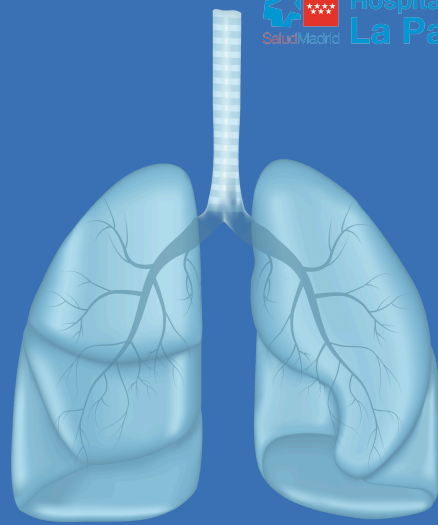


# COMITÉ DE TUMORES TORÁCICOS



**Objetivo:** Abordaje integral del cáncer torácico.

Cirugía Torácica

Neumología

Oncología Médica /RT

Medicina Nuclear

Radiología

Anatomía Patológica

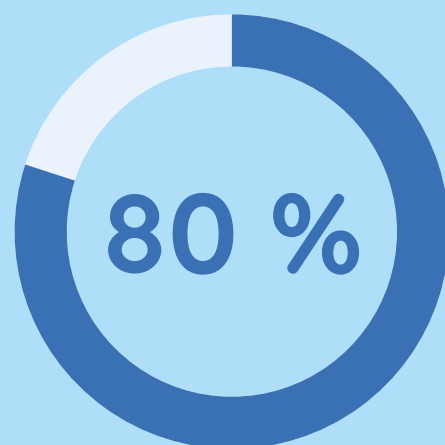
Otras especialidades

**+8**


especialidades  
participantes

**1**

reunión semanal



El 80% de los cánceres de pulmón se diagnostican en estadios avanzados



**8 DE CADA 10**

cuenta con diagnóstico previo a la cirugía

## EVALUACIÓN Y RESULTADOS

En el comité, se realiza una valoración individualizada y multidisciplinar, gestionándose pruebas complementarias necesarias. Finalmente, se decide el tratamiento y/o seguimiento a seguir por parte de las diferentes especialidades participantes.

# COMITÉ DE SARCOMAS



**Objetivo:** Abordaje integral de los sarcomas (CSUR).

Cirugía Torácica  
Traumatología  
Cirugía Plástica  
Cirugía Vacular  
Radiología  
Oncología  
Anatomía Patológica  
Medicina Nuclear

## +15


especialidades participantes  
con participación del laboratorio 3D  
para planificación quirúrgica

# 1

reunión semanal



Los sarcomas representan aproximadamente el 1% de todos los cánceres en adultos.



## 4 DE CADA 10

reciben diagnóstico tardío por tratarse de tumores muy raros. Por ello, esta unidad tiene por objetivo el diagnóstico y tratamiento precoz de estos pacientes.

## EVALUACIÓN Y RESULTADOS

En el comité, se presenta al paciente comentando toda la información relevante y los resultados de las pruebas de imagen disponibles. Tras esto, se gestiona la realización de alguna prueba adicional o se decide el tratamiento individualizado y/o seguimiento a seguir.



Hospital Universitario  
**La Paz**

Hospital Carlos III  
Hospital Cantoblanco