

INFORME DE ACCESIBILIDAD WEB

SEGUIMIENTO SIMPLIFICADO
UNE-EN 301549:2022

SITIO WEB

<https://www.comunidad.madrid/hospital/lafuenfria/>

Informe emitido bajo demanda

El resumen de resultados reflejados en este informe contiene datos ESTIMADOS. Es SIEMPRE necesaria una revisión manual experta complementando todos los requisitos de UNE-EN 301549:2022. Este documento NO constituye el "Informe de Revisión de la Accesibilidad" que se deberá realizar siguiendo los requisitos del artículo 17 del RD 1112/2018 para las revisiones de accesibilidad.

ÍNDICE

| | |
|--|----|
| 1.INTRODUCCIÓN | 1 |
| 1.1.CÓMO UTILIZAR EL INFORME | 2 |
| 1.2.PASOS A SEGUIR TRAS RECIBIR EL INFORME | 3 |
| 2.MUESTRA DE PÁGINAS | 4 |
| 3.RESUMEN DE RESULTADOS | 6 |
| 3.1.RESULTADOS GLOBALES | 6 |
| 3.2.PUNTUACIÓN MEDIA Y NIVEL DE ADECUACIÓN ESTIMADO DE CADA PÁGINA | 8 |
| 3.3.PUNTUACIÓN MEDIA DE VERIFICACIÓN A NIVEL DE SITIO WEB | 11 |
| 3.4.PUNTUACIONES MEDIAS DE VERIFICACIONES. NIVEL A | 12 |
| 3.5.PUNTUACIONES MEDIAS DE VERIFICACIONES. NIVEL AA | 13 |
| 4.RESULTADOS POR VERIFICACIÓN Y PÁGINA | 14 |
| 4.1.TABLA DE RESULTADOS POR VERIFICACIÓN Y PÁGINA. NIVEL A | 15 |
| 4.2.TABLA DE RESULTADOS POR VERIFICACIÓN Y PÁGINA. NIVEL AA | 17 |
| 5.RESULTADOS: PÁGINA 1 | 19 |
| 5.1.INCIDENCIAS.NIVEL DE ADECUACIÓN A | 20 |
| 6.RESULTADOS: PÁGINA 2 | 21 |
| 7.RESULTADOS: PÁGINA 3 | 22 |
| 7.1.INCIDENCIAS.NIVEL DE ADECUACIÓN A | 23 |
| 8.RESULTADOS: PÁGINA 4 | 24 |
| 8.1.INCIDENCIAS.NIVEL DE ADECUACIÓN A | 25 |
| 9.RESULTADOS: PÁGINA 5 | 26 |
| 9.1.INCIDENCIAS.NIVEL DE ADECUACIÓN A | 27 |
| 10.RESULTADOS: PÁGINA 6 | 28 |
| 11.RESULTADOS: PÁGINA 7 | 29 |
| 12.RESULTADOS: PÁGINA 8 | 30 |
| 13.RESULTADOS: PÁGINA 9 | 31 |
| 13.1.INCIDENCIAS.NIVEL DE ADECUACIÓN A | 32 |
| 13.2.INCIDENCIAS.NIVEL DE ADECUACIÓN AA | 36 |
| 14.RESULTADOS: PÁGINA 10 | 37 |
| 15.RESULTADOS: PÁGINA 11 | 38 |
| 16.RESULTADOS: PÁGINA 12 | 39 |
| 16.1.INCIDENCIAS.NIVEL DE ADECUACIÓN A | 40 |
| 16.2.INCIDENCIAS.NIVEL DE ADECUACIÓN AA | 41 |

| | |
|---|----|
| 17.RESULTADOS: PÁGINA 13 | 42 |
| 17.1.INCIDENCIAS.NIVEL DE ADECUACIÓN A | 43 |
| 17.2.INCIDENCIAS.NIVEL DE ADECUACIÓN AA | 44 |
| 18.RESULTADOS: PÁGINA 14 | 45 |
| 19.RESULTADOS: PÁGINA 15 | 46 |
| 19.1.INCIDENCIAS.NIVEL DE ADECUACIÓN A | 47 |
| 20.RESULTADOS: PÁGINA 16 | 48 |
| 20.1.INCIDENCIAS.NIVEL DE ADECUACIÓN A | 49 |
| 21.RESULTADOS: PÁGINA 17 | 50 |
| 22.RESULTADOS: PÁGINA 18 | 51 |
| 23.RESULTADOS: PÁGINA 19 | 52 |
| 24.RESULTADOS: PÁGINA 20 | 53 |
| 24.1.INCIDENCIAS.NIVEL DE ADECUACIÓN A | 54 |
| 24.2.INCIDENCIAS.NIVEL DE ADECUACIÓN AA | 55 |
| 25.RESULTADOS: PÁGINA 21 | 56 |
| 26.RESULTADOS: PÁGINA 22 | 57 |
| 26.1.INCIDENCIAS.NIVEL DE ADECUACIÓN A | 58 |
| 26.2.INCIDENCIAS.NIVEL DE ADECUACIÓN AA | 62 |
| 27.RESULTADOS: PÁGINA 23 | 63 |
| 27.1.INCIDENCIAS.NIVEL DE ADECUACIÓN A | 64 |
| 27.2.INCIDENCIAS.NIVEL DE ADECUACIÓN AA | 65 |
| 28.RESULTADOS: PÁGINA 24 | 66 |
| 28.1.INCIDENCIAS.NIVEL DE ADECUACIÓN A | 67 |
| 28.2.INCIDENCIAS.NIVEL DE ADECUACIÓN AA | 70 |
| 29.RESULTADOS: PÁGINA 25 | 71 |
| 29.1.INCIDENCIAS.NIVEL DE ADECUACIÓN A | 72 |
| 30.RESULTADOS: PÁGINA 26 | 73 |
| 30.1.INCIDENCIAS.NIVEL DE ADECUACIÓN A | 74 |
| 30.2.INCIDENCIAS.NIVEL DE ADECUACIÓN AA | 75 |
| 31.RESULTADOS: PÁGINA 27 | 76 |
| 31.1.INCIDENCIAS.NIVEL DE ADECUACIÓN A | 77 |
| 31.2.INCIDENCIAS.NIVEL DE ADECUACIÓN AA | 78 |
| 32.RESULTADOS: PÁGINA 28 | 79 |
| 32.1.INCIDENCIAS.NIVEL DE ADECUACIÓN A | 80 |

| | |
|---|-----|
| 32.2.INCIDENCIAS.NIVEL DE ADECUACIÓN AA | 81 |
| 33.RESULTADOS: PÁGINA 29 | 82 |
| 33.1.INCIDENCIAS.NIVEL DE ADECUACIÓN A | 83 |
| 33.2.INCIDENCIAS.NIVEL DE ADECUACIÓN AA | 84 |
| 34.RESULTADOS: PÁGINA 30 | 85 |
| 34.1.INCIDENCIAS.NIVEL DE ADECUACIÓN A | 86 |
| 34.2.INCIDENCIAS.NIVEL DE ADECUACIÓN AA | 87 |
| 35.RESULTADOS: PÁGINA 31 | 88 |
| 35.1.INCIDENCIAS.NIVEL DE ADECUACIÓN A | 89 |
| 35.2.INCIDENCIAS.NIVEL DE ADECUACIÓN AA | 92 |
| 36.RESULTADOS: PÁGINA 32 | 93 |
| 36.1.INCIDENCIAS.NIVEL DE ADECUACIÓN A | 94 |
| 36.2.INCIDENCIAS.NIVEL DE ADECUACIÓN AA | 95 |
| 37.RESULTADOS: PÁGINA 33 | 96 |
| 37.1.INCIDENCIAS.NIVEL DE ADECUACIÓN A | 97 |
| 37.2.INCIDENCIAS.NIVEL DE ADECUACIÓN AA | 98 |
| 38.RESULTADOS: PÁGINA 34 | 99 |
| 38.1.INCIDENCIAS.NIVEL DE ADECUACIÓN A | 100 |
| 38.2.INCIDENCIAS.NIVEL DE ADECUACIÓN AA | 102 |
| 39.RESULTADOS: PÁGINA 35 | 103 |
| 39.1.INCIDENCIAS.NIVEL DE ADECUACIÓN A | 104 |
| 39.2.INCIDENCIAS.NIVEL DE ADECUACIÓN AA | 105 |
| 40.RESULTADOS: PÁGINA 36 | 106 |
| 40.1.INCIDENCIAS.NIVEL DE ADECUACIÓN A | 107 |
| 40.2.INCIDENCIAS.NIVEL DE ADECUACIÓN AA | 108 |
| 41.RESULTADOS: PÁGINA 37 | 109 |
| 41.1.INCIDENCIAS.NIVEL DE ADECUACIÓN A | 110 |
| 41.2.INCIDENCIAS.NIVEL DE ADECUACIÓN AA | 114 |
| 42.RESULTADOS: PÁGINA 38 | 115 |
| 42.1.INCIDENCIAS.NIVEL DE ADECUACIÓN A | 116 |
| 42.2.INCIDENCIAS.NIVEL DE ADECUACIÓN AA | 119 |
| 43.RESULTADOS: PÁGINA 39 | 120 |
| 43.1.INCIDENCIAS.NIVEL DE ADECUACIÓN A | 121 |
| 43.2.INCIDENCIAS.NIVEL DE ADECUACIÓN AA | 123 |

| | |
|---|-----|
| 44.RESULTADOS: PÁGINA 40 | 124 |
| 44.1.INCIDENCIAS.NIVEL DE ADECUACIÓN A | 125 |
| 44.2.INCIDENCIAS.NIVEL DE ADECUACIÓN AA | 126 |
| 45.RESULTADOS: PÁGINA 41 | 127 |
| 45.1.INCIDENCIAS.NIVEL DE ADECUACIÓN A | 128 |
| 45.2.INCIDENCIAS.NIVEL DE ADECUACIÓN AA | 129 |
| 46.RESULTADOS: PÁGINA 42 | 130 |
| 46.1.INCIDENCIAS.NIVEL DE ADECUACIÓN A | 131 |
| 46.2.INCIDENCIAS.NIVEL DE ADECUACIÓN AA | 132 |
| 47.RESULTADOS: PÁGINA 43 | 133 |
| 47.1.INCIDENCIAS.NIVEL DE ADECUACIÓN A | 134 |
| 47.2.INCIDENCIAS.NIVEL DE ADECUACIÓN AA | 136 |
| 48.RESULTADOS: PÁGINA 44 | 137 |
| 48.1.INCIDENCIAS.NIVEL DE ADECUACIÓN A | 138 |
| 48.2.INCIDENCIAS.NIVEL DE ADECUACIÓN AA | 140 |
| 49.RESULTADOS: PÁGINA 45 | 141 |
| 49.1.INCIDENCIAS.NIVEL DE ADECUACIÓN A | 142 |
| 49.2.INCIDENCIAS.NIVEL DE ADECUACIÓN AA | 143 |
| 50.RESULTADOS: PÁGINA 46 | 144 |
| 50.1.INCIDENCIAS.NIVEL DE ADECUACIÓN A | 145 |
| 50.2.INCIDENCIAS.NIVEL DE ADECUACIÓN AA | 146 |
| 51.RESULTADOS: PÁGINA 47 | 147 |
| 51.1.INCIDENCIAS.NIVEL DE ADECUACIÓN A | 148 |
| 51.2.INCIDENCIAS.NIVEL DE ADECUACIÓN AA | 149 |
| 52.RESULTADOS: PÁGINA 48 | 150 |
| 52.1.INCIDENCIAS.NIVEL DE ADECUACIÓN A | 151 |
| 52.2.INCIDENCIAS.NIVEL DE ADECUACIÓN AA | 152 |
| 53.RESULTADOS: PÁGINA 49 | 153 |
| 53.1.INCIDENCIAS.NIVEL DE ADECUACIÓN A | 154 |
| 53.2.INCIDENCIAS.NIVEL DE ADECUACIÓN AA | 155 |
| 54.RESULTADOS: PÁGINA 50 | 156 |
| 54.1.INCIDENCIAS.NIVEL DE ADECUACIÓN A | 157 |
| 54.2.INCIDENCIAS.NIVEL DE ADECUACIÓN AA | 158 |
| 55.RESULTADOS: PÁGINA 51 | 159 |



| | |
|--|-----|
| 55.1.INCIDENCIAS.NIVEL DE ADECUACIÓN A | 160 |
| 55.2.INCIDENCIAS.NIVEL DE ADECUACIÓN AA | 161 |
| 56.ANEXO I: METODOLOGÍA DEL OBSERVATORIO | 162 |

1. INTRODUCCIÓN

El 20 de septiembre de 2018 entraron en vigor la mayoría de las provisiones del nuevo *Real Decreto 1112/2018, de 7 de septiembre, sobre accesibilidad de los sitios web y aplicaciones para dispositivos móviles del sector público* que traspone al ordenamiento jurídico español el *Directiva (UE) 2016/2102 del Parlamento Europeo y del Consejo, de 26 de octubre de 2016, sobre la accesibilidad de los sitios web y aplicaciones para dispositivos móviles de los organismos del sector público*.

Entre las nuevas medidas puestas en marcha destaca la necesidad de establecimiento de una política de monitorización y reporte del estado de cumplimiento que se desarrolla en virtud del capítulo III sobre control, revisión, seguimiento y presentación de informes del citado Real Decreto. Según el Real Decreto, el Ministerio de Política Territorial y Función Pública, a través de la Secretaría General de Administración Digital, en el marco del *Observatorio de Accesibilidad Web*, es el encargado de coordinar y llevar a cabo estas acciones. Actualmente estas competencias han sido transferidas al Ministerio de Asuntos económicos y Transformación digital.

La Comisión Europea ha establecido en la *Decisión de Ejecución (UE) 2018/1524*, dos métodos de revisión que deberán aplicar los estados miembros, el método simplificado y el método en profundidad.

El Observatorio de Accesibilidad Web ha desarrollado la *Metodología de Seguimiento Simplificado UNE-EN 301549:2022*, utilizada por el estado español para aplicar el seguimiento simplificado, desarrollada en base a la norma española UNE-EN 301549:2022 Requisitos de accesibilidad para productos y servicios TIC, que es la traducción española de la norma *EN 301549 V3.2.1 (2021-03) Requisitos de accesibilidad para los productos y servicios de las TIC*. Estas normas están a su vez alineadas con las WCAG 2.1 del W3C.

Este informe se emite a solicitud del interesado desde el **Servicio de Diagnóstico en línea**. Este servicio ofrece una estimación de la situación de accesibilidad del sitio web basado en la metodología anteriormente indicada.

Este documento NO constituye el “Informe de revisión de la accesibilidad” que se deberá realizar siguiendo los requisitos del artículo 17 del RD 1112/2018 para las revisiones de accesibilidad.

1.1. CÓMO UTILIZAR EL INFORME

En primer lugar es necesario comentar, que junto con este informe de accesibilidad web, también se recibe un archivo **código_fuente.zip**, que contiene el código en base al cual se ha realizado la evaluación de accesibilidad y se han detectado los errores. Cuando el informe solicitado es de **Sitio web** o de **Listado de páginas**, el archivo contiene una carpeta por cada página analizada, y dentro de la cual se almacena el código HTML, el archivo CSS y las referencias de la página en cuestión. Cuando el informe solicitado es de **Código fuente**, el archivo contiene el archivo que el usuario ha enviado al servicio de diagnóstico, con el mismo nombre con el que el usuario lo envió.

A continuación, se detalla cómo está organizado el informe actual.

En primer lugar, en función del tipo de análisis solicitado (Código fuente o Sitio Web / Conjunto de URLs), el "apartado 2" será "2. Código fuente analizado" o "2. Muestra de páginas". El apartado *2. Código fuente analizado* indica el nombre del fichero de código fuente analizado. El apartado *2. Muestra de páginas* indica el listado de páginas web analizadas, cuyo número varía en función de la complejidad del sitio web.

El apartado *3 Resumen de resultados* es el apartado clave a leer y procesar en primera instancia, dado que **aporta la vista general de situación del sitio web**. Recoge un resumen de los resultados del informe, indicando la puntuación del sitio web, el nivel de adecuación estimado así como la situación de cumplimiento estimada. También se aporta la Puntuación media de cada página analizada así como la Puntuación media de cada verificación a nivel de sitio web. Este apartado recoge información agregada, ya sea a nivel de sitio web, a nivel de página (indicando la puntuación media de la página agregando el conjunto de verificaciones) o a nivel de verificación (indicando la puntuación media de la verificación agregando la información de todas las páginas).

El apartado *4 Resultados por verificación* es clave para profundizar en el conocimiento de la situación de accesibilidad del sitio web. **Se debe consultar siempre antes de proseguir con la lectura del informe**. Este apartado presenta en modo tabla el valor y la modalidad para cada una de las verificaciones y para cada una de las páginas analizadas. Además, en la última fila de la tabla se recoge la conformidad estimada de cada una de las verificaciones a nivel de sitio web. Estas tablas aportan mucha información, pues permiten obtener una visión rápida de qué verificaciones están fallando y en qué páginas. A partir de esta información, será más sencillo tomar decisiones sobre qué errores corregir antes o qué páginas (o tipo de páginas) concentran la mayor parte de los problemas.

En función de las conclusiones anteriores, se pueden consultar para cada una de las páginas que más nos interesen el apartado *Resultados: Página X*, que muestra información descriptiva de los resultados de cada página, indicando el valor y la modalidad para cada una de las verificaciones. El apartado "Incidencias" aparece solo cuando existan fallos de accesibilidad. En dicho apartado se muestran las comprobaciones en las que la página web está fallando, junto con su localización exacta dentro del código fuente, una descripción del error y una posible solución. Esto dependerá de la complejidad concreta del error.

1.2. PASOS A SEGUIR TRAS RECIBIR EL INFORME

Con el objetivo de ayudar al destinatario de este informe, a continuación se indican los pasos a realizar tras recibir el informe:

- **Corregir los errores de accesibilidad** indicados en este informe en el apartado 'Incidencias' de cada página. **En caso de tener dudas con respecto a la información suministrada en el informe, se puede utilizar para resolverlas el foro disponible en la pestaña “Colaboración”, dentro de la [comunidad de accesibilidad](#).**
- **Solicitar un nuevo informe al servicio de diagnóstico en línea** del Observatorio para verificar la consolidación de los cambios realizados en la fase anterior.

Hasta aquí, se estaría cumpliendo con la mejora de la accesibilidad en el marco del **seguimiento simplificado** establecido en la [Decisión de Ejecución \(UE\) 2018/1524](#) (**subconjunto de criterios de conformidad de verificación automática**)

En cualquier caso, esta revisión debería ser complementada para considerar **todos los requisitos de accesibilidad de la UNE-EN 301549:2022** tanto de **revisión automática como manual**. Como material de ayuda para complementar la evaluación puede consultar la [Guía de validación de accesibilidad](#) web disponible en el PAe, que entre otras cuestiones, contiene una relación de herramientas gratuitas para apoyarse en la realización de ese proceso.

2. MUESTRA DE PÁGINAS

Teniendo en cuenta la complejidad del sitio web, a continuación se detalla la muestra de páginas incluidas en el presente análisis:

| Página | URL |
|-----------|---|
| Página 1 | https://www.comunidad.madrid/hospital/lafuenfria/ |
| Página 2 | https://www.comunidad.madrid/hospital/lafuenfria/nosotros/carera-servicios |
| Página 3 | https://www.comunidad.madrid/hospital/lafuenfria/profesionales/docencia-e-investigacion |
| Página 4 | https://www.comunidad.madrid/hospital/lafuenfria/ciudadanos |
| Página 5 | https://www.comunidad.madrid/hospital/lafuenfria/noticia/hospital-virgen-poveda-aco-ge-primera-jornada-centros-media-estancia |
| Página 6 | https://www.comunidad.madrid/hospital/lafuenfria/profesionales |
| Página 7 | https://www.comunidad.madrid/hospital/lafuenfria/profesionales/servicios-hospitalarios-asistenciales |
| Página 8 | https://www.comunidad.madrid/hospital/lafuenfria/nosotros/protocolo-nevadas |
| Página 9 | https://www.comunidad.madrid/servicios/salud |
| Página 10 | https://www.comunidad.madrid/hospital/lafuenfria/nosotros/historia |
| Página 11 | https://www.comunidad.madrid/hospital/lafuenfria/noticia/comunidad-madrid-inicia-macromaraton-donacion-sangre-hospitales-unidades-moviles |
| Página 12 | https://www.comunidad.madrid/#twitter |
| Página 13 | https://www.comunidad.madrid/#facebook |
| Página 14 | https://www.comunidad.madrid/hospital/lafuenfria/sitemap |
| Página 15 | https://www.comunidad.madrid/hospital/lafuenfria/profesionales/unidad-telemedicina/unidad-telemedicina |
| Página 16 | https://www.comunidad.madrid/hospital/lafuenfria/nosotros |
| Página 17 | https://www.comunidad.madrid/hospital/lafuenfria/profesionales/area-enfermeria/area-enfermeria |
| Página 18 | https://www.comunidad.madrid/hospital/lafuenfria/profesionales/servicios-hospitalarios-centrales/radiodiagnostico |
| Página 19 | https://www.comunidad.madrid/hospital/lafuenfria/aviso-legal-privacidad |
| Página 20 | https://www.comunidad.madrid/#email |
| Página 21 | https://www.comunidad.madrid/hospital/lafuenfria/nosotros/lineas-estrategicas |
| Página 22 | https://www.comunidad.madrid/natalidad |
| Página 23 | https://www.comunidad.madrid/inversion/prevencion-riesgos-laborales |
| Página 24 | https://www.comunidad.madrid/servicios/salud/coronavirus |
| Página 25 | https://www.comunidad.madrid/transparencia/organizacion-recursos/organizacion |
| Página 26 | https://www.comunidad.madrid/inversion/energia |
| Página 27 | https://www.comunidad.madrid/#top |
| Página 28 | https://www.comunidad.madrid/servicios/educacion |
| Página 29 | https://www.comunidad.madrid/cultura/patrimonio-cultural |
| Página 30 | https://www.comunidad.madrid/gobierno/actualidad |

| | |
|-----------|---|
| Página 31 | https://www.comunidad.madrid/servicios/seguridad-emergencias-asem-112 |
| Página 32 | https://www.comunidad.madrid/gobierno/informacion-juridica-legislacion |
| Página 33 | https://www.comunidad.madrid/inversion/comercio |
| Página 34 | https://www.comunidad.madrid/servicios/deportes |
| Página 35 | https://www.comunidad.madrid/actividades |
| Página 36 | https://www.comunidad.madrid/servicios/servicios-sociales/responsabilidad-corporativa-centros-servicios-atencion-social |
| Página 37 | https://www.comunidad.madrid/natalidad#main-content |
| Página 38 | https://www.comunidad.madrid/servicios/servicios-sociales/buenas-practicas-centros-servicios-atencion-social |
| Página 39 | https://www.comunidad.madrid/cultura |
| Página 40 | https://www.comunidad.madrid/servicios/informacion-atencion-ciudadano/comunidad-madrid-principales-redes-sociales |
| Página 41 | https://www.comunidad.madrid/servicios/consumo |
| Página 42 | https://www.comunidad.madrid/servicios/empleo |
| Página 43 | https://www.comunidad.madrid/gobierno/informacion-juridica-legislacion/proteccion-datos |
| Página 44 | https://www.comunidad.madrid/gobierno/datos-abiertos |
| Página 45 | https://www.comunidad.madrid/inversion/industria |
| Página 46 | https://www.comunidad.madrid/gobierno/informacion-juridica-legislacion#top |
| Página 47 | https://www.comunidad.madrid/gobierno/participacion |
| Página 48 | https://www.comunidad.madrid/cultura/organiza-tu-visita |
| Página 49 | https://www.comunidad.madrid/gobierno |
| Página 50 | https://www.comunidad.madrid/servicios/informacion-atencion-ciudadano/aviso-legal-privacidad |
| Página 51 | https://www.comunidad.madrid/servicios/justicia |

El análisis se ha ejecutado con la siguiente configuración:

- Origen: <https://www.comunidad.madrid/hospital/lafuenfria/>
- Forma de selección de páginas: aleatoria
- Complejidad: Alta
 - Profundidad 5
 - Amplitud 10
- Selección restringida a directorio: No
- Comprobación de enlaces rotos: No
- Metodología Seguimiento Simplificado UNE-EN 301549:2022

3. RESUMEN DE RESULTADOS

3.1. RESULTADOS GLOBALES

En este apartado se muestran los resultados globales del sitio web calculados de acuerdo a la metodología actual del Observatorio de Accesibilidad Web. Los resultados calculados son los siguientes:

La **puntuación media del sitio web** refleja la cantidad de verificaciones de accesibilidad que se satisfacen correctamente, ya sean de nivel de adecuación A o AA. Por lo tanto, cuanto más alta sea la puntuación, más verificaciones de accesibilidad se están cumpliendo.

El **nivel de adecuación estimado** del sitio web (No válido, A o AA) está relacionado con el nivel de adecuación de las verificaciones que se satisfacen. Si los fallos se concentran en verificaciones de nivel de adecuación A, el nivel de adecuación estimado será 'No válido' aunque la puntuación media del sitio web sea alta.

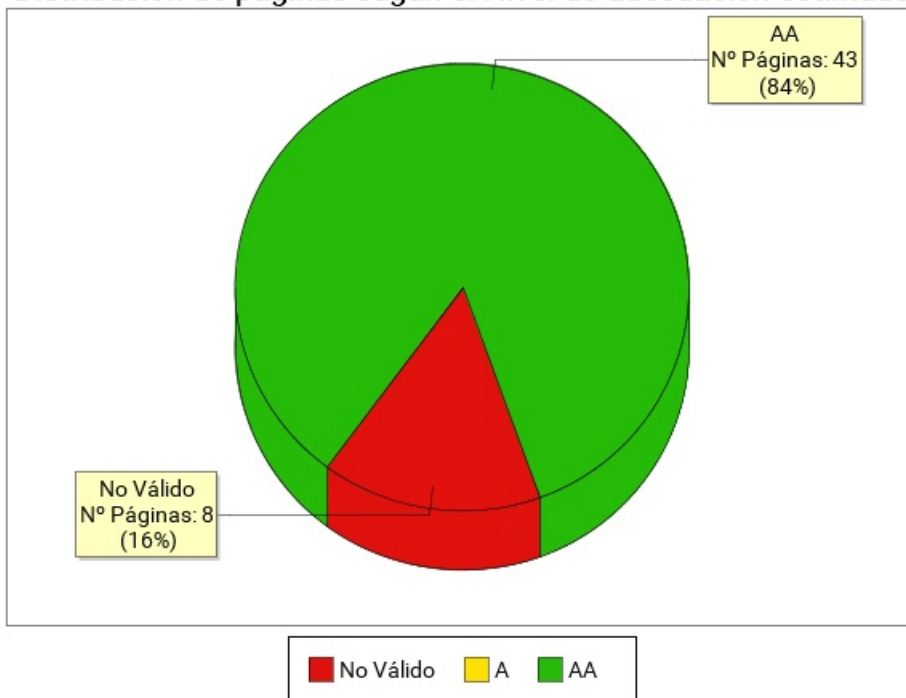
La **situación de cumplimiento estimada** del sitio web (No conforme, Parcialmente conforme o Plenamente conforme) está relacionada con la conformidad (No aplica, Conforme o No conforme) de cada una de las verificaciones a nivel de sitio web.

Los datos reflejados son ESTIMATIVOS. Para conocer la situación REAL es SIEMPRE necesaria una revisión manual experta complementando todos los requisitos de UNE-EN 301549:2022.

| | Resultado |
|------------------------------------|-----------------------|
| Puntuación media del sitio web | 8.68 |
| Nivel de adecuación estimado | AA |
| Situación de cumplimiento estimada | Parcialmente conforme |

A continuación se muestra la distribución de páginas según el nivel de adecuación estimado (No válido, A o AA).

Distribución de páginas según el Nivel de adecuación estimado

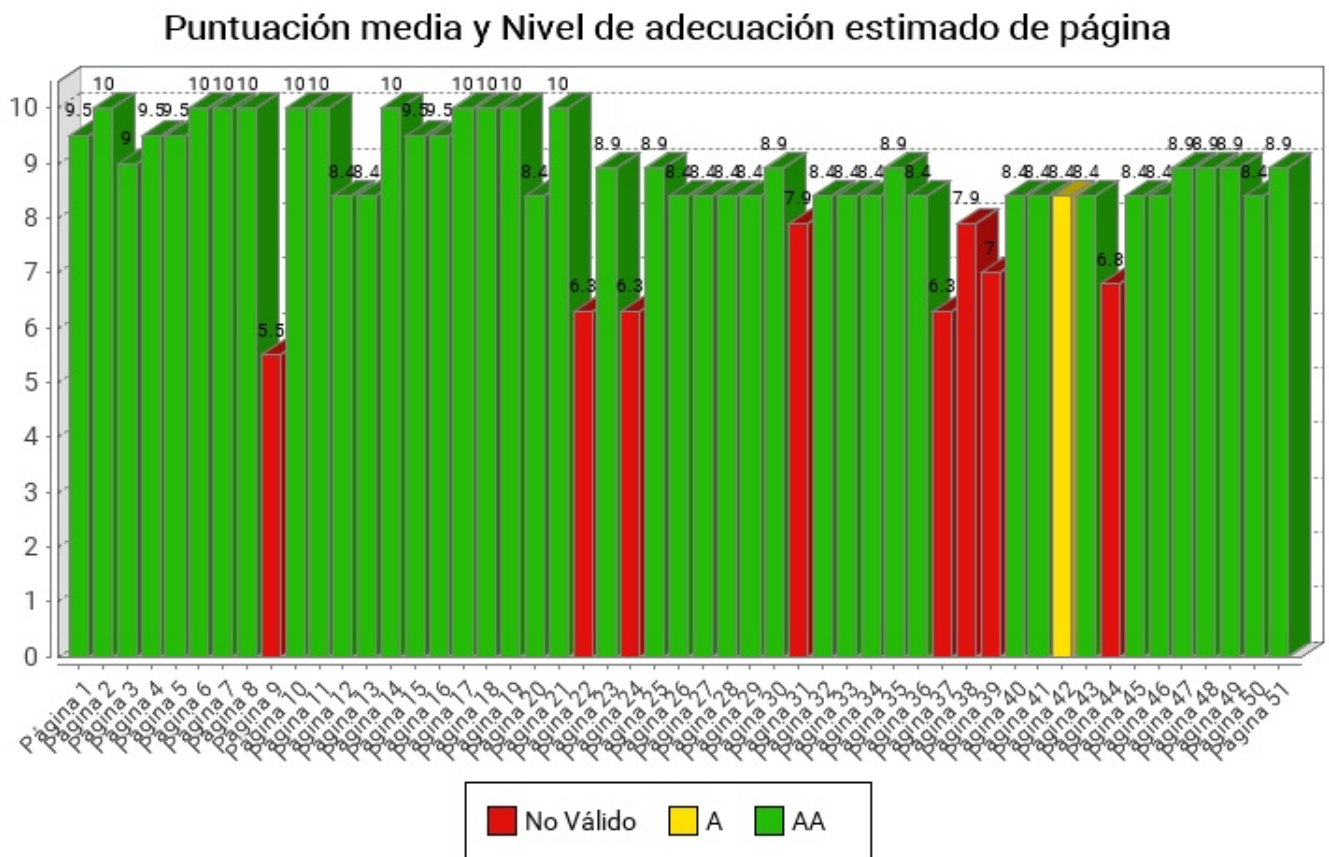


| Nivel de adecuación estimado | Número de páginas | Porcentaje de páginas |
|------------------------------|-------------------|-----------------------|
| AA | 43 | 84.31% |
| A | 0 | 0% |
| No Válido | 8 | 15.69% |

3.2. PUNTUACIÓN MEDIA Y NIVEL DE ADECUACIÓN ESTIMADO DE CADA PÁGINA

Se muestra a continuación de forma esquemática el resultado obtenido en el análisis individual de cada página, indicando la Puntuación Media de Página (PMP) y el grado de adecuación en cada caso.

En el eje X de la gráfica se muestran las páginas analizadas en el sitio web, mientras que el eje Y representa la puntuación obtenida por cada una de ellas. Además, la barra de puntuación de cada página indica mediante el código de color "Rojo - Amarillo - Verde", el grado de adecuación obtenido (No Válido, A, AA).



| Página | Puntuación Media | Nivel de adecuación estimado |
|---------------------------|------------------|------------------------------|
| Página 1 | 9.5 | AA |
| Página 2 | 10.0 | AA |
| Página 3 | 9.0 | AA |
| Página 4 | 9.5 | AA |
| Página 5 | 9.5 | AA |
| Página 6 | 10.0 | AA |
| Página 7 | 10.0 | AA |
| Página 8 | 10.0 | AA |
| Página 9 | 5.5 | No Válido |
| Página 10 | 10.0 | AA |
| Página 11 | 10.0 | AA |
| Página 12 | 8.4 | AA |
| Página 13 | 8.4 | AA |
| Página 14 | 10.0 | AA |
| Página 15 | 9.5 | AA |
| Página 16 | 9.5 | AA |
| Página 17 | 10.0 | AA |
| Página 18 | 10.0 | AA |
| Página 19 | 10.0 | AA |
| Página 20 | 8.4 | AA |
| Página 21 | 10.0 | AA |
| Página 22 | 6.3 | No Válido |
| Página 23 | 8.9 | AA |
| Página 24 | 6.3 | No Válido |
| Página 25 | 8.9 | AA |
| Página 26 | 8.4 | AA |
| Página 27 | 8.4 | AA |
| Página 28 | 8.4 | AA |
| Página 29 | 8.4 | AA |
| Página 30 | 8.9 | AA |
| Página 31 | 7.9 | No Válido |
| Página 32 | 8.4 | AA |
| Página 33 | 8.4 | AA |
| Página 34 | 8.4 | AA |
| Página 35 | 8.9 | AA |
| Página 36 | 8.4 | AA |
| Página 37 | 6.3 | No Válido |



| Página | Puntuación Media | Nivel de adecuación estimado |
|------------------|------------------|------------------------------|
| <i>Página 38</i> | 7.9 | No Válido |
| <i>Página 39</i> | 7.0 | No Válido |
| <i>Página 40</i> | 8.4 | AA |
| <i>Página 41</i> | 8.4 | AA |
| <i>Página 42</i> | 8.4 | A |
| <i>Página 43</i> | 8.4 | AA |
| <i>Página 44</i> | 6.8 | No Válido |
| <i>Página 45</i> | 8.4 | AA |
| <i>Página 46</i> | 8.4 | AA |
| <i>Página 47</i> | 8.9 | AA |
| <i>Página 48</i> | 8.9 | AA |
| <i>Página 49</i> | 8.9 | AA |
| <i>Página 50</i> | 8.4 | AA |
| <i>Página 51</i> | 8.9 | AA |

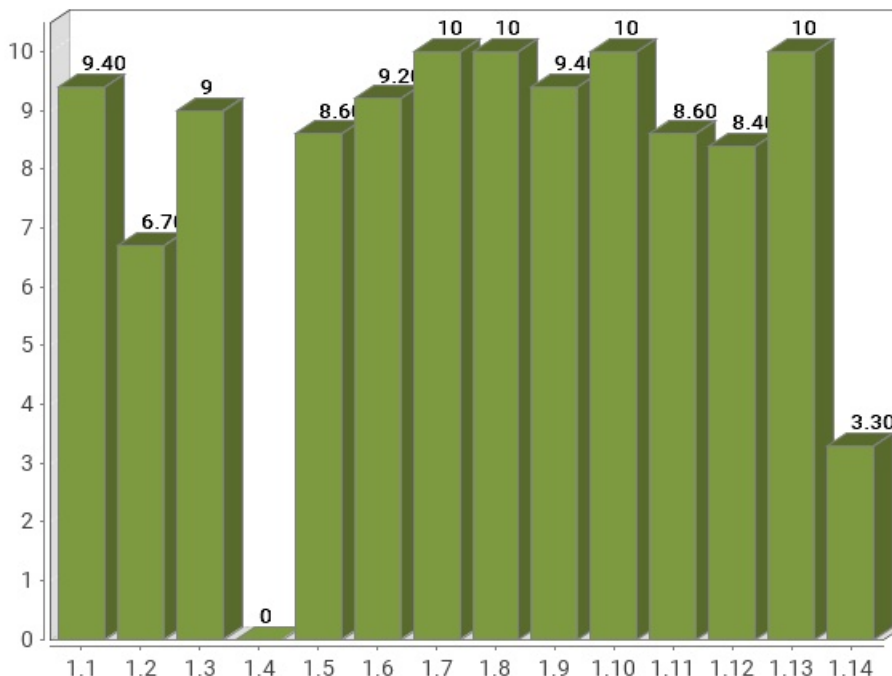
3.3. PUNTUACIÓN MEDIA DE VERIFICACIÓN A NIVEL DE SITIO WEB

A continuación se presentan, a nivel de sitio web, la puntuación media de cada verificación agregando los resultados de todas las páginas analizadas, en primer lugar para las verificaciones de nivel de adecuación A y en segundo lugar para las verificaciones de nivel de adecuación AA.

El eje X de las gráficas representa cada una de las verificaciones analizadas en un nivel de adecuación, y el eje Y presenta la Puntuación Media de verificación (PMV) obtenida agregando los resultados de todas las páginas analizadas. Aquellas verificaciones con una puntuación más baja son las que presentan mayores problemas de accesibilidad y sobre las cuáles habrá que concentran los esfuerzos de mejora. Los valores "NP - No puntúa" indican que no hay ningún elemento de ese tipo analizable en la muestra y, por lo tanto, no suponen problemas de accesibilidad.

3.3.1. PUNTUACIONES MEDIAS DE VERIFICACIONES. NIVEL A

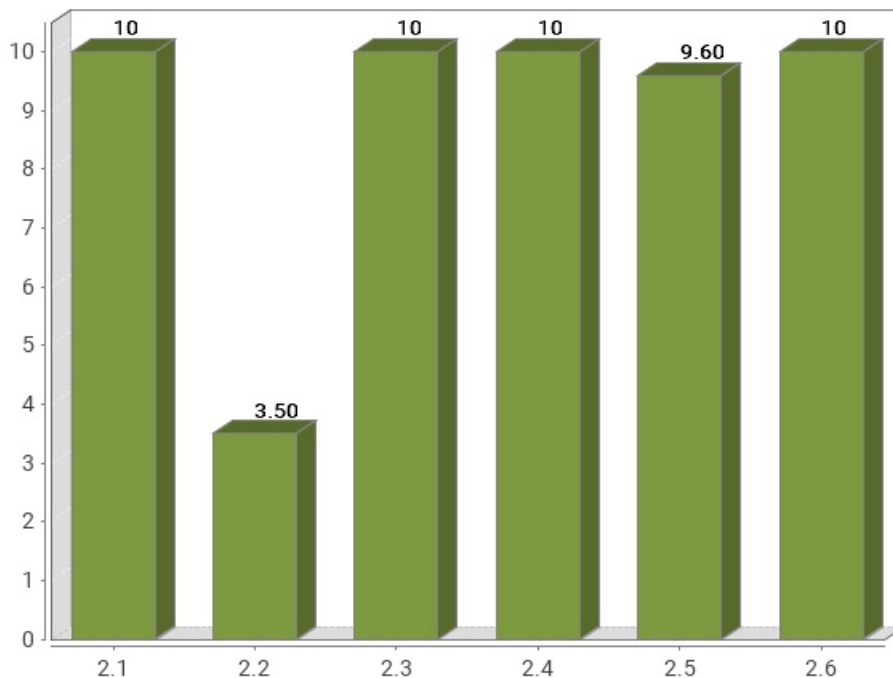
Puntuación media de verificación. Nivel de adecuación A



| Verificación | Puntuación media |
|--|------------------|
| 1.1 Existencia de alternativas textuales | 9.40 |
| 1.2 Uso de encabezados | 6.70 |
| 1.3 Uso de listas | 9 |
| 1.4 Tablas de datos | 0 |
| 1.5 Agrupación estructural | 8.60 |
| 1.6 Separación de contenido y presentación | 9.20 |
| 1.7 Identificación del idioma principal | 10 |
| 1.8 Navegación con javascript accesible y control de usuario | 10 |
| 1.9 Formularios y etiquetas | 9.40 |
| 1.10 Formularios y estructura | 10 |
| 1.11 Título de página y de marcos | 8.60 |
| 1.12 Enlaces descriptivos | 8.40 |
| 1.13 Cambios de contexto | 10 |
| 1.14 Compatibilidad | 3.30 |
| Puntuación Media A | 8.04 |

3.3.2. PUNTUACIONES MEDIAS DE VERIFICACIONES. NIVEL AA

Puntuación media de verificación. Nivel de adecuación AA



| Verificación | Puntuación media |
|---|------------------|
| 2.1 Identificación de los cambios de idioma | 10 |
| 2.2 Legibilidad y contraste | 3.50 |
| 2.3 Maquetación adaptable | 10 |
| 2.4 Múltiples vías de navegación | 10 |
| 2.5 Independencia del dispositivo | 9.60 |
| 2.6 Navegación consistente | 10 |
| Puntuación Media AA | 8.85 |

4. RESULTADOS POR VERIFICACIÓN Y PÁGINA

En este apartado se presenta en modo tabla el **Valor** y la **Modalidad** de cada una de las verificaciones recogidas en la metodología del observatorio y para cada una de las páginas analizadas.

Además, la última fila de cada tabla recoge la **Conformidad** estimada de cada verificación a nivel de sitio web.

Por lo tanto, se puede ver de forma rápida y visual en qué páginas hay que **concentrar esfuerzos** para mejorar los resultados del observatorio (aquellas con **modalidad Falla o puntuación cero**).

Una página tendrá **Valor "0"** y **Modalidad "Pasa"** cuando tenga algún problema menor de accesibilidad. Esto quiere decir que hay algún aspecto que corregir pero este no es tan grave como para asignarle modalidad "Falla". Para mejorar la accesibilidad los primeros esfuerzos se deben enfocar en solucionar los problemas que originan modalidad "Falla".

4.1. TABLA DE RESULTADOS POR VERIFICACIÓN Y PÁGINA. NIVEL A

| Página | 1.1 | 1.2 | 1.3 | 1.4 | 1.5 | 1.6 | 1.7 | 1.8 | 1.9 | 1.10 | 1.11 | 1.12 | 1.13 | 1.14 |
|-----------|-----|-----|-----|-----|-----|-----|-----|-----|-----|------|------|------|------|------|
| Página 1 | 1 P | 1 P | 1 P | - P | 1 P | 1 P | 1 P | 1 P | 1 P | 1 P | 1 P | 0 F | 1 P | 1 P |
| Página 2 | 1 P | 1 P | 1 P | - P | 1 P | 1 P | 1 P | 1 P | 1 P | 1 P | 1 P | 1 P | 1 P | 1 P |
| Página 3 | 1 P | 0 F | 1 P | 0 F | 1 P | 1 P | 1 P | 1 P | 1 P | 1 P | 1 P | 1 P | 1 P | 1 P |
| Página 4 | 1 P | 1 P | 0 F | - P | 1 P | 1 P | 1 P | 1 P | 1 P | 1 P | 1 P | 1 P | 1 P | 1 P |
| Página 5 | 1 P | 1 P | 1 P | - P | 1 P | 1 P | 1 P | 1 P | 1 P | 1 P | 1 P | 0 F | 1 P | 1 P |
| Página 6 | 1 P | 1 P | 1 P | - P | 1 P | 1 P | 1 P | 1 P | 1 P | 1 P | 1 P | 1 P | 1 P | 1 P |
| Página 7 | 1 P | 1 P | 1 P | - P | 1 P | 1 P | 1 P | 1 P | 1 P | 1 P | 1 P | 1 P | 1 P | 1 P |
| Página 8 | 1 P | 1 P | 1 P | - P | 1 P | 1 P | 1 P | 1 P | 1 P | 1 P | 1 P | 1 P | 1 P | 1 P |
| Página 9 | 0 F | 0 F | 1 P | 0 F | 0 F | 0 F | 1 P | 1 P | 1 P | 1 P | 1 P | 0 F | 1 P | 0 F |
| Página 10 | 1 P | 1 P | 1 P | - P | 1 P | 1 P | 1 P | 1 P | 1 P | 1 P | 1 P | 1 P | 1 P | 1 P |
| Página 11 | 1 P | 1 P | 1 P | - P | 1 P | 1 P | 1 P | 1 P | 1 P | 1 P | 1 P | 1 P | 1 P | 1 P |
| Página 12 | 1 P | 1 P | 1 P | - P | 1 P | 1 P | 1 P | 1 P | 1 P | 1 P | 1 P | 0 F | 1 P | 0 F |
| Página 13 | 1 P | 1 P | 1 P | - P | 1 P | 1 P | 1 P | 1 P | 1 P | 1 P | 1 P | 0 F | 1 P | 0 F |
| Página 14 | 1 P | 1 P | 1 P | - P | 1 P | 1 P | 1 P | 1 P | 1 P | 1 P | 1 P | 1 P | 1 P | 1 P |
| Página 15 | 1 P | 1 P | 1 P | 0 F | 1 P | 1 P | 1 P | 1 P | 1 P | 1 P | 1 P | 1 P | 1 P | 1 P |
| Página 16 | 1 P | 1 P | 0 F | - P | 1 P | 1 P | 1 P | 1 P | 1 P | 1 P | 1 P | 1 P | 1 P | 1 P |
| Página 17 | 1 P | 1 P | 1 P | - P | 1 P | 1 P | 1 P | 1 P | 1 P | 1 P | 1 P | 1 P | 1 P | 1 P |
| Página 18 | 1 P | 1 P | 1 P | - P | 1 P | 1 P | 1 P | 1 P | 1 P | 1 P | 1 P | 1 P | 1 P | 1 P |
| Página 19 | 1 P | 1 P | 1 P | - P | 1 P | 1 P | 1 P | 1 P | 1 P | 1 P | 1 P | 1 P | 1 P | 1 P |
| Página 20 | 1 P | 1 P | 1 P | - P | 1 P | 1 P | 1 P | 1 P | 1 P | 1 P | 1 P | 0 F | 1 P | 0 F |
| Página 21 | 1 P | 1 P | 1 P | - P | 1 P | 1 P | 1 P | 1 P | 1 P | 1 P | 1 P | 1 P | 1 P | 1 P |
| Página 22 | 1 P | 0 F | 0 F | - P | 0 F | 1 P | 1 P | 1 P | 0 F | 1 P | 0 F | 1 P | 1 P | 0 F |
| Página 23 | 1 P | 1 P | 1 P | - P | 1 P | 1 P | 1 P | 1 P | 1 P | 1 P | 1 P | 1 P | 1 P | 0 F |
| Página 24 | 1 P | 0 F | 0 F | - P | 0 F | 0 F | 1 P | 1 P | 1 P | 1 P | 0 F | 1 P | 1 P | 0 F |
| Página 25 | 1 P | 1 P | 1 P | - P | 1 P | 0 F | 1 P | 1 P | 1 P | 1 P | 1 P | 1 P | 1 P | 0 F |
| Página 26 | 1 P | 0 F | 1 P | - P | 1 P | 1 P | 1 P | 1 P | 1 P | 1 P | 1 P | 1 P | 1 P | 0 F |
| Página 27 | 1 P | 1 P | 1 P | - P | 1 P | 1 P | 1 P | 1 P | 1 P | 1 P | 1 P | 0 F | 1 P | 0 F |
| Página 28 | 1 P | 0 F | 1 P | - P | 1 P | 1 P | 1 P | 1 P | 1 P | 1 P | 1 P | 1 P | 1 P | 0 F |
| Página 29 | 0 F | 1 P | 1 P | - P | 1 P | 1 P | 1 P | 1 P | 1 P | 1 P | 1 P | 1 P | 1 P | 0 F |
| Página 30 | 1 P | 1 P | 1 P | - P | 1 P | 1 P | 1 P | 1 P | 1 P | 1 P | 1 P | 1 P | 1 P | 0 F |
| Página 31 | 1 P | 0 F | 1 P | - P | 0 F | 1 P | 1 P | 1 P | 1 P | 1 P | 1 P | 1 P | 1 P | 0 F |
| Página 32 | 1 P | 0 F | 1 P | - P | 1 P | 1 P | 1 P | 1 P | 1 P | 1 P | 1 P | 1 P | 1 P | 0 F |
| Página 33 | 1 P | 0 F | 1 P | - P | 1 P | 1 P | 1 P | 1 P | 1 P | 1 P | 1 P | 1 P | 1 P | 0 F |
| Página 34 | 1 P | 0 F | 1 P | - P | 1 P | 1 P | 1 P | 1 P | 1 P | 1 P | 1 P | 1 P | 1 P | 0 F |
| Página 35 | 1 P | 1 P | 1 P | - P | 1 P | 1 P | 1 P | 1 P | 1 P | 1 P | 1 P | 1 P | 1 P | 0 F |

| Página | 1.1 | 1.2 | 1.3 | 1.4 | 1.5 | 1.6 | 1.7 | 1.8 | 1.9 | 1.10 | 1.11 | 1.12 | 1.13 | 1.14 |
|---------------------------|-----|-----|-----|-----|-----|-----|-----|-----|-----|------|------|------|------|------|
| Página 36 | 1 P | 1 P | 1 P | - P | 1 P | 1 P | 1 P | 1 P | 1 P | 1 P | 0 F | 1 P | 1 P | 0 F |
| Página 37 | 1 P | 0 F | 0 F | - P | 0 F | 1 P | 1 P | 1 P | 0 F | 1 P | 0 F | 1 P | 1 P | 0 F |
| Página 38 | 1 P | 1 P | 1 P | - P | 0 F | 1 P | 1 P | 1 P | 1 P | 1 P | 0 F | 1 P | 1 P | 0 F |
| Página 39 | 0 F | 0 F | 1 P | 0 F | 1 P | 0 F | 1 P | 1 P | 1 P | 1 P | 1 P | 1 P | 1 P | 0 F |
| Página 40 | 1 P | 1 P | 1 P | - P | 1 P | 1 P | 1 P | 1 P | 1 P | 1 P | 0 F | 1 P | 1 P | 0 F |
| Página 41 | 1 P | 0 F | 1 P | - P | 1 P | 1 P | 1 P | 1 P | 1 P | 1 P | 1 P | 1 P | 1 P | 0 F |
| Página 42 | 1 P | 1 P | 1 P | - P | 1 P | 1 P | 1 P | 1 P | 1 P | 1 P | 1 P | 1 P | 1 P | 0 F |
| Página 43 | 1 P | 0 F | 1 P | - P | 1 P | 1 P | 1 P | 1 P | 1 P | 1 P | 1 P | 1 P | 1 P | 0 F |
| Página 44 | 1 P | 0 F | 1 P | - P | 0 F | 1 P | 1 P | 1 P | 0 F | 1 P | 1 P | 0 F | 1 P | 0 F |
| Página 45 | 1 P | 0 F | 1 P | - P | 1 P | 1 P | 1 P | 1 P | 1 P | 1 P | 1 P | 1 P | 1 P | 0 F |
| Página 46 | 1 P | 0 F | 1 P | - P | 1 P | 1 P | 1 P | 1 P | 1 P | 1 P | 1 P | 1 P | 1 P | 0 F |
| Página 47 | 1 P | 1 P | 1 P | - P | 1 P | 1 P | 1 P | 1 P | 1 P | 1 P | 1 P | 1 P | 1 P | 0 F |
| Página 48 | 1 P | 1 P | 1 P | - P | 1 P | 1 P | 1 P | 1 P | 1 P | 1 P | 1 P | 1 P | 1 P | 0 F |
| Página 49 | 1 P | 1 P | 1 P | - P | 1 P | 1 P | 1 P | 1 P | 1 P | 1 P | 1 P | 1 P | 1 P | 0 F |
| Página 50 | 1 P | 1 P | 1 P | - P | 1 P | 1 P | 1 P | 1 P | 1 P | 1 P | 0 F | 1 P | 1 P | 0 F |
| Página 51 | 1 P | 1 P | 1 P | - P | 1 P | 1 P | 1 P | 1 P | 1 P | 1 P | 1 P | 1 P | 1 P | 0 F |
| Sitio web | C | NC | C | NC | NC | C | C | C | C | C | NC | NC | C | NC |

Modalidad de Verificación en una página

-: Valor No Puntúa
 1: Valor 1
 0: Valor 0
 P: Modalidad PASA
 F: Modalidad FALLA

Conformidad de verificación en el sitio web

C: Conforme
 NC: No conforme
 NA: No aplica

Verificaciones

- 1.1 Existencia de alternativas textuales
- 1.2 Uso de encabezados
- 1.3 Uso de listas
- 1.4 Tablas de datos
- 1.5 Agrupación estructural
- 1.6 Separación de contenido y presentación
- 1.7 Identificación del idioma principal
- 1.8 Navegación con javascript accesible y control de usuario
- 1.9 Formularios y etiquetas
- 1.10 Formularios y estructura
- 1.11 Título de página y de marcos
- 1.12 Enlaces descriptivos
- 1.13 Cambios de contexto
- 1.14 Compatibilidad

4.2. TABLA DE RESULTADOS POR VERIFICACIÓN Y PÁGINA. NIVEL AA

| Página | 2.1 | 2.2 | 2.3 | 2.4 | 2.5 | 2.6 |
|------------------|-----|-----|-----|-----|-----|-----|
| <i>Página 1</i> | 1 P | 1 P | 1 P | 1 P | 1 P | 1 P |
| <i>Página 2</i> | 1 P | 1 P | 1 P | 1 P | 1 P | 1 P |
| <i>Página 3</i> | 1 P | 1 P | 1 P | 1 P | 1 P | 1 P |
| <i>Página 4</i> | 1 P | 1 P | 1 P | 1 P | 1 P | 1 P |
| <i>Página 5</i> | 1 P | 1 P | 1 P | 1 P | 1 P | 1 P |
| <i>Página 6</i> | 1 P | 1 P | 1 P | 1 P | 1 P | 1 P |
| <i>Página 7</i> | 1 P | 1 P | 1 P | 1 P | 1 P | 1 P |
| <i>Página 8</i> | 1 P | 1 P | 1 P | 1 P | 1 P | 1 P |
| <i>Página 9</i> | 1 P | 0 F | 1 P | 1 P | 0 F | 1 P |
| <i>Página 10</i> | 1 P | 1 P | 1 P | 1 P | 1 P | 1 P |
| <i>Página 11</i> | 1 P | 1 P | 1 P | 1 P | 1 P | 1 P |
| <i>Página 12</i> | 1 P | 0 F | 1 P | 1 P | 1 P | 1 P |
| <i>Página 13</i> | 1 P | 0 F | 1 P | 1 P | 1 P | 1 P |
| <i>Página 14</i> | 1 P | 1 P | 1 P | 1 P | 1 P | 1 P |
| <i>Página 15</i> | 1 P | 1 P | 1 P | 1 P | 1 P | 1 P |
| <i>Página 16</i> | 1 P | 1 P | 1 P | 1 P | 1 P | 1 P |
| <i>Página 17</i> | 1 P | 1 P | 1 P | 1 P | 1 P | 1 P |
| <i>Página 18</i> | 1 P | 1 P | 1 P | 1 P | 1 P | 1 P |
| <i>Página 19</i> | 1 P | 1 P | 1 P | 1 P | 1 P | 1 P |
| <i>Página 20</i> | 1 P | 0 F | 1 P | 1 P | 1 P | 1 P |
| <i>Página 21</i> | 1 P | 1 P | 1 P | 1 P | 1 P | 1 P |
| <i>Página 22</i> | 1 P | 0 F | 1 P | 1 P | 1 P | 1 P |
| <i>Página 23</i> | 1 P | 0 F | 1 P | 1 P | 1 P | 1 P |
| <i>Página 24</i> | 1 P | 0 F | 1 P | 1 P | 1 P | 1 P |
| <i>Página 25</i> | 1 P | 1 P | 1 P | 1 P | 1 P | 1 P |
| <i>Página 26</i> | 1 P | 0 F | 1 P | 1 P | 1 P | 1 P |
| <i>Página 27</i> | 1 P | 0 F | 1 P | 1 P | 1 P | 1 P |
| <i>Página 28</i> | 1 P | 0 F | 1 P | 1 P | 1 P | 1 P |
| <i>Página 29</i> | 1 P | 0 F | 1 P | 1 P | 1 P | 1 P |
| <i>Página 30</i> | 1 P | 0 F | 1 P | 1 P | 1 P | 1 P |
| <i>Página 31</i> | 1 P | 0 F | 1 P | 1 P | 1 P | 1 P |
| <i>Página 32</i> | 1 P | 0 F | 1 P | 1 P | 1 P | 1 P |
| <i>Página 33</i> | 1 P | 0 F | 1 P | 1 P | 1 P | 1 P |
| <i>Página 34</i> | 1 P | 0 F | 1 P | 1 P | 1 P | 1 P |
| <i>Página 35</i> | 1 P | 0 F | 1 P | 1 P | 1 P | 1 P |

| Página | 2.1 | 2.2 | 2.3 | 2.4 | 2.5 | 2.6 |
|---------------------------|-----|-----|-----|-----|-----|-----|
| Página 36 | 1 P | 0 F | 1 P | 1 P | 1 P | 1 P |
| Página 37 | 1 P | 0 F | 1 P | 1 P | 1 P | 1 P |
| Página 38 | 1 P | 0 F | 1 P | 1 P | 1 P | 1 P |
| Página 39 | 1 P | 0 F | 1 P | 1 P | 1 P | 1 P |
| Página 40 | 1 P | 0 F | 1 P | 1 P | 1 P | 1 P |
| Página 41 | 1 P | 0 F | 1 P | 1 P | 1 P | 1 P |
| Página 42 | 1 P | 0 F | 1 P | 1 P | 0 F | 1 P |
| Página 43 | 1 P | 0 F | 1 P | 1 P | 1 P | 1 P |
| Página 44 | 1 P | 0 F | 1 P | 1 P | 1 P | 1 P |
| Página 45 | 1 P | 0 F | 1 P | 1 P | 1 P | 1 P |
| Página 46 | 1 P | 0 F | 1 P | 1 P | 1 P | 1 P |
| Página 47 | 1 P | 0 F | 1 P | 1 P | 1 P | 1 P |
| Página 48 | 1 P | 0 F | 1 P | 1 P | 1 P | 1 P |
| Página 49 | 1 P | 0 F | 1 P | 1 P | 1 P | 1 P |
| Página 50 | 1 P | 0 F | 1 P | 1 P | 1 P | 1 P |
| Página 51 | 1 P | 0 F | 1 P | 1 P | 1 P | 1 P |
| Sitio web | C | NC | C | C | C | C |

Modalidad de Verificación en una página

-: Valor No Puntúa
 1: Valor 1
 0: Valor 0
 P: Modalidad PASA
 F: Modalidad FALLA

Conformidad de verificación en el sitio web

C: Conforme
 NC: No conforme
 NA: No aplica

Verificaciones

2.1 Identificación de los cambios de idioma
 2.2 Legibilidad y contraste
 2.3 Maquetación adaptable
 2.4 Múltiples vías de navegación
 2.5 Independencia del dispositivo
 2.6 Navegación consistente

5. RESULTADOS: PÁGINA 1

| | |
|------------------------------|---|
| Título | Hospital La Fuenfria Hospital La Fuenfría |
| URL | https://www.comunidad.madrid/hospital/lafuenfria/ |
| Puntuación media | 9.50 |
| Nivel de adecuación estimado | AA |

Verificaciones. Nivel de adecuación A

| Verificación | Valor | Modalidad |
|--|-----------|-----------|
| 1.1 Existencia de alternativas textuales | 1 | Pasa |
| 1.2 Uso de encabezados | 1 | Pasa |
| 1.3 Uso de listas | 1 | Pasa |
| 1.4 Tablas de datos | No aplica | Pasa |
| 1.5 Agrupación estructural | 1 | Pasa |
| 1.6 Separación de contenido y presentación | 1 | Pasa |
| 1.7 Identificación del idioma principal | 1 | Pasa |
| 1.8 Navegación con javascript accesible y control de usuario | 1 | Pasa |
| 1.9 Formularios y etiquetas | 1 | Pasa |
| 1.10 Formularios y estructura | 1 | Pasa |
| 1.11 Título de página y de marcos | 1 | Pasa |
| 1.12 Enlaces descriptivos | 0 | Falla |
| 1.13 Cambios de contexto | 1 | Pasa |
| 1.14 Compatibilidad | 1 | Pasa |

Verificaciones. Nivel de adecuación AA

| Verificación | Valor | Modalidad |
|---|-------|-----------|
| 2.1 Identificación de los cambios de idioma | 1 | Pasa |
| 2.2 Legibilidad y contraste | 1 | Pasa |
| 2.3 Maquetación adaptable | 1 | Pasa |
| 2.4 Múltiples vías de navegación | 1 | Pasa |
| 2.5 Independencia del dispositivo | 1 | Pasa |
| 2.6 Navegación consistente | 1 | Pasa |

5.1. INCIDENCIAS.NIVEL DE ADECUACIÓN A

1.12 Enlaces descriptivos

Problema Enlaces cuyo texto es demasiado largo y, por tanto, poco significativo.

El texto de los enlaces debe ser significativo y resultar útil para identificar la función o el destino de los mismos. Para ello, dicho texto además ha de ser breve y conciso. Salvo excepciones (enlaces a leyes u otros contenidos de tipo legal en los que se emplea su título como texto del enlace) si el texto de un enlace es demasiado largo, extendiéndose por varias líneas, dificultará su legibilidad y comprensión para algunos usuarios dejando así de ser significativo.

| Línea | Columna | Código |
|-------|---------|--|
| 357 | 179 | <pre> <DIV class="it-img"></DIV> La Comunidad facilita la integración y accesibilidad a las personas ciegas o con deficiencia visual grave en el Servicio Madrileño de Salud </pre> |

6. RESULTADOS: PÁGINA 2

| | |
|------------------------------|---|
| Título | Cartera de Servicios Hospital La Fuenfría |
| URL | https://www.comunidad.madrid/hospital/lafuenfria/nosotros/cartera-servicios |
| Puntuación media | 10.00 |
| Nivel de adecuación estimado | AA |

Verificaciones. Nivel de adecuación A

| Verificación | Valor | Modalidad |
|--|-----------|-----------|
| 1.1 Existencia de alternativas textuales | 1 | Pasa |
| 1.2 Uso de encabezados | 1 | Pasa |
| 1.3 Uso de listas | 1 | Pasa |
| 1.4 Tablas de datos | No aplica | Pasa |
| 1.5 Agrupación estructural | 1 | Pasa |
| 1.6 Separación de contenido y presentación | 1 | Pasa |
| 1.7 Identificación del idioma principal | 1 | Pasa |
| 1.8 Navegación con javascript accesible y control de usuario | 1 | Pasa |
| 1.9 Formularios y etiquetas | 1 | Pasa |
| 1.10 Formularios y estructura | 1 | Pasa |
| 1.11 Título de página y de marcos | 1 | Pasa |
| 1.12 Enlaces descriptivos | 1 | Pasa |
| 1.13 Cambios de contexto | 1 | Pasa |
| 1.14 Compatibilidad | 1 | Pasa |

Verificaciones. Nivel de adecuación AA

| Verificación | Valor | Modalidad |
|---|-------|-----------|
| 2.1 Identificación de los cambios de idioma | 1 | Pasa |
| 2.2 Legibilidad y contraste | 1 | Pasa |
| 2.3 Maquetación adaptable | 1 | Pasa |
| 2.4 Múltiples vías de navegación | 1 | Pasa |
| 2.5 Independencia del dispositivo | 1 | Pasa |
| 2.6 Navegación consistente | 1 | Pasa |

7. RESULTADOS: PÁGINA 3

| | |
|------------------------------|---|
| Título | Docencia e Investigación Hospital La Fuenfría |
| URL | https://www.comunidad.madrid/hospital/lafuenfria/profesionales/docencia-e-investigacion |
| Puntuación media | 9.00 |
| Nivel de adecuación estimado | AA |

Verificaciones. Nivel de adecuación A

| Verificación | Valor | Modalidad |
|--|-------|-----------|
| 1.1 Existencia de alternativas textuales | 1 | Pasa |
| 1.2 Uso de encabezados | 0 | Falla |
| 1.3 Uso de listas | 1 | Pasa |
| 1.4 Tablas de datos | 0 | Falla |
| 1.5 Agrupación estructural | 1 | Pasa |
| 1.6 Separación de contenido y presentación | 1 | Pasa |
| 1.7 Identificación del idioma principal | 1 | Pasa |
| 1.8 Navegación con javascript accesible y control de usuario | 1 | Pasa |
| 1.9 Formularios y etiquetas | 1 | Pasa |
| 1.10 Formularios y estructura | 1 | Pasa |
| 1.11 Título de página y de marcos | 1 | Pasa |
| 1.12 Enlaces descriptivos | 1 | Pasa |
| 1.13 Cambios de contexto | 1 | Pasa |
| 1.14 Compatibilidad | 1 | Pasa |

Verificaciones. Nivel de adecuación AA

| Verificación | Valor | Modalidad |
|---|-------|-----------|
| 2.1 Identificación de los cambios de idioma | 1 | Pasa |
| 2.2 Legibilidad y contraste | 1 | Pasa |
| 2.3 Maquetación adaptable | 1 | Pasa |
| 2.4 Múltiples vías de navegación | 1 | Pasa |
| 2.5 Independencia del dispositivo | 1 | Pasa |
| 2.6 Navegación consistente | 1 | Pasa |

7.1. INCIDENCIAS.NIVEL DE ADECUACIÓN A

1.2 Uso de encabezados

Problema Salto en los niveles de encabezado

Los elementos de encabezado (H1...H6) sirven para identificar los títulos de las diferentes secciones en las que se estructura un documento. El nivel empleado en cada encabezado es lo que definirá la estructura jerárquica de las secciones del documento. Por tanto, esta estructura de encabezados y los niveles empleados ha de ser correcta reflejando la estructura lógica del contenido de la página, identificando como encabezados todos los títulos de sección, sin emplear elementos de encabezado únicamente para crear efectos de presentación y sin saltarse niveles intermedios al descender en la jerarquía de encabezados (p. ej. sin pasar de un nivel de encabezado H2 a un nivel H4 en lugar de a un H3).

En este caso, se están produciendo saltos en los niveles de encabezado que deben ser solucionados.

Una estructura correcta de encabezados es de gran importancia ya que las aplicaciones de usuario y los productos de apoyo, como los lectores de pantalla, pueden proporcionar mecanismos especiales de navegación que permitan a los usuarios acceder de forma rápida a las distintas secciones que componen una página web (p. ej. mediante una índice o mapa del documento con accesos directos a las diferentes secciones del mismo).

| Línea | Columna | Código |
|-------|---------|---------------------|
| 250 | 5 | <H4>Funciones:</H4> |

1.4 Tablas de datos

Problema Tablas de datos en las que no se marca ningún encabezado mediante el elemento TH.

En las tablas de datos se deben identificar las celdas que actúan como celdas de encabezado de fila y/o columna mediante el elemento TH.

Las tablas de datos deben estar correctamente estructuradas para que los productos de apoyo, como por ejemplo los lectores de pantalla, sean capaces de interpretarlas correctamente y transmitir adecuadamente su información a los usuarios.

| Línea | Columna | Código |
|-------|---------|--|
| 317 | 51 | <TABLE border="1" cellpadding="1" cellspacing="1"> |

8. RESULTADOS: PÁGINA 4

| | |
|------------------------------|---|
| Título | Ciudadanos Hospital La Fuenfría |
| URL | https://www.comunidad.madrid/hospital/lafuenfria/ciudadanos |
| Puntuación media | 9.50 |
| Nivel de adecuación estimado | AA |

Verificaciones. Nivel de adecuación A

| Verificación | Valor | Modalidad |
|--|-----------|-----------|
| 1.1 Existencia de alternativas textuales | 1 | Pasa |
| 1.2 Uso de encabezados | 1 | Pasa |
| 1.3 Uso de listas | 0 | Falla |
| 1.4 Tablas de datos | No aplica | Pasa |
| 1.5 Agrupación estructural | 1 | Pasa |
| 1.6 Separación de contenido y presentación | 1 | Pasa |
| 1.7 Identificación del idioma principal | 1 | Pasa |
| 1.8 Navegación con javascript accesible y control de usuario | 1 | Pasa |
| 1.9 Formularios y etiquetas | 1 | Pasa |
| 1.10 Formularios y estructura | 1 | Pasa |
| 1.11 Título de página y de marcos | 1 | Pasa |
| 1.12 Enlaces descriptivos | 1 | Pasa |
| 1.13 Cambios de contexto | 1 | Pasa |
| 1.14 Compatibilidad | 1 | Pasa |

Verificaciones. Nivel de adecuación AA

| Verificación | Valor | Modalidad |
|---|-------|-----------|
| 2.1 Identificación de los cambios de idioma | 1 | Pasa |
| 2.2 Legibilidad y contraste | 1 | Pasa |
| 2.3 Maquetación adaptable | 1 | Pasa |
| 2.4 Múltiples vías de navegación | 1 | Pasa |
| 2.5 Independencia del dispositivo | 1 | Pasa |
| 2.6 Navegación consistente | 1 | Pasa |

8.1. INCIDENCIAS.NIVEL DE ADECUACIÓN A

1.3 Uso de listas

Problema **Lista no ordenada mal construida.**

Las listas no ordenadas se deben identificar mediante el elemento UL y únicamente deben contener elementos LI para identificar cada uno de los elementos de la lista. No puede haber otro tipo de elementos como hijos directos del elemento UL.

La estructura de las listas ha de ser correcta para asegurar que éstas se interpretan adecuadamente por los productos de apoyo, como los lectores de pantalla.

| Línea | Columna | Código |
|-------|---------|--------|
| 291 | 5 | |

1.3 Uso de listas

Problema **Presencia de listas no ordenadas vacías.**

Las listas no ordenadas se deben identificar mediante el elemento UL y cada uno de sus items mediante elementos LI, que siempre deben aparecer.

No deben emplearse elementos de lista UL que carezcan de items. Si en un momento dado una lista carece de items entonces en lugar de mostrarse como una lista sin elementos hijos (sin elementos LI) deberá eliminarse de la página.

La estructura de las listas ha de ser correcta para asegurar que éstas se interpretan adecuadamente por los productos de apoyo, como los lectores de pantalla.

| Línea | Columna | Código |
|-------|---------|--------|
| 291 | 5 | |

9. RESULTADOS: PÁGINA 5

| | |
|------------------------------|---|
| Título | El Hospital Virgen de la Poveda acoge la primera jornada de centros de media estancia Hospital La Fuenfría |
| URL | https://www.comunidad.madrid/hospital/lafuenfría/noticia/hospital-virgen-poveda-a-coge-primer-jornada-centros-media-estancia |
| Puntuación media | 9.50 |
| Nivel de adecuación estimado | AA |

Verificaciones. Nivel de adecuación A

| Verificación | Valor | Modalidad |
|--|-----------|-----------|
| 1.1 Existencia de alternativas textuales | 1 | Pasa |
| 1.2 Uso de encabezados | 1 | Pasa |
| 1.3 Uso de listas | 1 | Pasa |
| 1.4 Tablas de datos | No aplica | Pasa |
| 1.5 Agrupación estructural | 1 | Pasa |
| 1.6 Separación de contenido y presentación | 1 | Pasa |
| 1.7 Identificación del idioma principal | 1 | Pasa |
| 1.8 Navegación con javascript accesible y control de usuario | 1 | Pasa |
| 1.9 Formularios y etiquetas | 1 | Pasa |
| 1.10 Formularios y estructura | 1 | Pasa |
| 1.11 Título de página y de marcos | 1 | Pasa |
| 1.12 Enlaces descriptivos | 0 | Falla |
| 1.13 Cambios de contexto | 1 | Pasa |
| 1.14 Compatibilidad | 1 | Pasa |

Verificaciones. Nivel de adecuación AA

| Verificación | Valor | Modalidad |
|---|-------|-----------|
| 2.1 Identificación de los cambios de idioma | 1 | Pasa |
| 2.2 Legibilidad y contraste | 1 | Pasa |
| 2.3 Maquetación adaptable | 1 | Pasa |
| 2.4 Múltiples vías de navegación | 1 | Pasa |
| 2.5 Independencia del dispositivo | 1 | Pasa |
| 2.6 Navegación consistente | 1 | Pasa |

9.1. INCIDENCIAS.NIVEL DE ADECUACIÓN A

1.12 Enlaces descriptivos

Problema Enlaces cuyo contenido solo consiste en una imagen y la imagen tiene alt vacío.

El texto de los enlaces debe ser significativo y resultar útil para identificar la función o el destino de los mismos. En caso de necesitar algún tipo de información adicional ésta se podrá añadir por medio del atributo title, el cuál contendrá todo el texto del enlace además de dicha información adicional.

En todo caso, el texto de los enlaces no podrá estar vacío y en el caso de que su único contenido sea una imagen entonces ésta deberá tener un texto alternativo que sea significativo como texto del enlace.

| Línea | Columna | Código |
|-------|---------|---|
| 234 | 6992 | <pre> </pre> |

1.12 Enlaces descriptivos

Problema Enlaces cuyo texto está vacío.

El texto de los enlaces debe ser significativo y resultar útil para identificar la función o el destino de los mismos. En caso de necesitar algún tipo de información adicional ésta se podrá añadir por medio del atributo title, el cuál contendrá todo el texto del enlace además de dicha información adicional.

En todo caso, el texto de los enlaces no podrá estar vacío y en el caso de que su único contenido sea una imagen entonces ésta deberá tener un texto alternativo que sea significativo como texto del enlace.

| Línea | Columna | Código |
|-------|---------|---|
| 234 | 6992 | <pre> </pre> |

10. RESULTADOS: PÁGINA 6

| | |
|------------------------------|---|
| Título | Profesionales Hospital La Fuenfría |
| URL | https://www.comunidad.madrid/hospital/lafuenfria/profesionales |
| Puntuación media | 10.00 |
| Nivel de adecuación estimado | AA |

Verificaciones. Nivel de adecuación A

| Verificación | Valor | Modalidad |
|--|-----------|-----------|
| 1.1 Existencia de alternativas textuales | 1 | Pasa |
| 1.2 Uso de encabezados | 1 | Pasa |
| 1.3 Uso de listas | 1 | Pasa |
| 1.4 Tablas de datos | No aplica | Pasa |
| 1.5 Agrupación estructural | 1 | Pasa |
| 1.6 Separación de contenido y presentación | 1 | Pasa |
| 1.7 Identificación del idioma principal | 1 | Pasa |
| 1.8 Navegación con javascript accesible y control de usuario | 1 | Pasa |
| 1.9 Formularios y etiquetas | 1 | Pasa |
| 1.10 Formularios y estructura | 1 | Pasa |
| 1.11 Título de página y de marcos | 1 | Pasa |
| 1.12 Enlaces descriptivos | 1 | Pasa |
| 1.13 Cambios de contexto | 1 | Pasa |
| 1.14 Compatibilidad | 1 | Pasa |

Verificaciones. Nivel de adecuación AA

| Verificación | Valor | Modalidad |
|---|-------|-----------|
| 2.1 Identificación de los cambios de idioma | 1 | Pasa |
| 2.2 Legibilidad y contraste | 1 | Pasa |
| 2.3 Maquetación adaptable | 1 | Pasa |
| 2.4 Múltiples vías de navegación | 1 | Pasa |
| 2.5 Independencia del dispositivo | 1 | Pasa |
| 2.6 Navegación consistente | 1 | Pasa |

11. RESULTADOS: PÁGINA 7

| | |
|------------------------------|---|
| Título | Servicios Hospitalarios Asistenciales Hospital La Fuenfría |
| URL | https://www.comunidad.madrid/hospital/lafuenfria/profesionales/servicios-hospitalarios-asistenciales |
| Puntuación media | 10.00 |
| Nivel de adecuación estimado | AA |

Verificaciones. Nivel de adecuación A

| Verificación | Valor | Modalidad |
|--|-----------|-----------|
| 1.1 Existencia de alternativas textuales | 1 | Pasa |
| 1.2 Uso de encabezados | 1 | Pasa |
| 1.3 Uso de listas | 1 | Pasa |
| 1.4 Tablas de datos | No aplica | Pasa |
| 1.5 Agrupación estructural | 1 | Pasa |
| 1.6 Separación de contenido y presentación | 1 | Pasa |
| 1.7 Identificación del idioma principal | 1 | Pasa |
| 1.8 Navegación con javascript accesible y control de usuario | 1 | Pasa |
| 1.9 Formularios y etiquetas | 1 | Pasa |
| 1.10 Formularios y estructura | 1 | Pasa |
| 1.11 Título de página y de marcos | 1 | Pasa |
| 1.12 Enlaces descriptivos | 1 | Pasa |
| 1.13 Cambios de contexto | 1 | Pasa |
| 1.14 Compatibilidad | 1 | Pasa |

Verificaciones. Nivel de adecuación AA

| Verificación | Valor | Modalidad |
|---|-------|-----------|
| 2.1 Identificación de los cambios de idioma | 1 | Pasa |
| 2.2 Legibilidad y contraste | 1 | Pasa |
| 2.3 Maquetación adaptable | 1 | Pasa |
| 2.4 Múltiples vías de navegación | 1 | Pasa |
| 2.5 Independencia del dispositivo | 1 | Pasa |
| 2.6 Navegación consistente | 1 | Pasa |

12. RESULTADOS: PÁGINA 8

| | |
|------------------------------|---|
| Título | Protocolo de Nevadas Hospital La Fuenfría |
| URL | https://www.comunidad.madrid/hospital/lafuenfria/nosotros/protocolo-nevadas |
| Puntuación media | 10.00 |
| Nivel de adecuación estimado | AA |

Verificaciones. Nivel de adecuación A

| Verificación | Valor | Modalidad |
|--|-----------|-----------|
| 1.1 Existencia de alternativas textuales | 1 | Pasa |
| 1.2 Uso de encabezados | 1 | Pasa |
| 1.3 Uso de listas | 1 | Pasa |
| 1.4 Tablas de datos | No aplica | Pasa |
| 1.5 Agrupación estructural | 1 | Pasa |
| 1.6 Separación de contenido y presentación | 1 | Pasa |
| 1.7 Identificación del idioma principal | 1 | Pasa |
| 1.8 Navegación con javascript accesible y control de usuario | 1 | Pasa |
| 1.9 Formularios y etiquetas | 1 | Pasa |
| 1.10 Formularios y estructura | 1 | Pasa |
| 1.11 Título de página y de marcos | 1 | Pasa |
| 1.12 Enlaces descriptivos | 1 | Pasa |
| 1.13 Cambios de contexto | 1 | Pasa |
| 1.14 Compatibilidad | 1 | Pasa |

Verificaciones. Nivel de adecuación AA

| Verificación | Valor | Modalidad |
|---|-------|-----------|
| 2.1 Identificación de los cambios de idioma | 1 | Pasa |
| 2.2 Legibilidad y contraste | 1 | Pasa |
| 2.3 Maquetación adaptable | 1 | Pasa |
| 2.4 Múltiples vías de navegación | 1 | Pasa |
| 2.5 Independencia del dispositivo | 1 | Pasa |
| 2.6 Navegación consistente | 1 | Pasa |

13. RESULTADOS: PÁGINA 9

| | |
|------------------------------|---|
| Título | Salud Comunidad de Madrid |
| URL | https://www.comunidad.madrid/servicios/salud |
| Puntuación media | 5.50 |
| Nivel de adecuación estimado | No Válido |

Verificaciones. Nivel de adecuación A

| Verificación | Valor | Modalidad |
|--|-------|-----------|
| 1.1 Existencia de alternativas textuales | 0 | Falla |
| 1.2 Uso de encabezados | 0 | Falla |
| 1.3 Uso de listas | 1 | Pasa |
| 1.4 Tablas de datos | 0 | Falla |
| 1.5 Agrupación estructural | 0 | Falla |
| 1.6 Separación de contenido y presentación | 0 | Falla |
| 1.7 Identificación del idioma principal | 1 | Pasa |
| 1.8 Navegación con javascript accesible y control de usuario | 1 | Pasa |
| 1.9 Formularios y etiquetas | 1 | Pasa |
| 1.10 Formularios y estructura | 1 | Pasa |
| 1.11 Título de página y de marcos | 1 | Pasa |
| 1.12 Enlaces descriptivos | 0 | Falla |
| 1.13 Cambios de contexto | 1 | Pasa |
| 1.14 Compatibilidad | 0 | Falla |

Verificaciones. Nivel de adecuación AA

| Verificación | Valor | Modalidad |
|---|-------|-----------|
| 2.1 Identificación de los cambios de idioma | 1 | Pasa |
| 2.2 Legibilidad y contraste | 0 | Falla |
| 2.3 Maquetación adaptable | 1 | Pasa |
| 2.4 Múltiples vías de navegación | 1 | Pasa |
| 2.5 Independencia del dispositivo | 0 | Falla |
| 2.6 Navegación consistente | 1 | Pasa |

13.1. INCIDENCIAS.NIVEL DE ADECUACIÓN A

1.1 Existencia de alternativas textuales

Problema **Imágenes sin alternativa textual.**

Todos los elementos no textuales deben disponer de una alternativa textual que transmita la misma información a los usuarios que no pueden ver el elemento, como los usuarios de lectores de pantalla o de navegadores de texto.

| Línea | Columna | Código |
|-------|---------|--|
| 727 | 557 | <code></code> |
| 781 | 567 | <code></code> |
| 810 | 426 | <code></code> |

1.1 Existencia de alternativas textuales

Problema **Imagen cuyo atributo alt contiene un texto de relleno.**

En los textos alternativos de las imágenes no se deben proporcionar textos de relleno que no aportan información a los usuarios, como el nombre de los archivos de imagen u otro texto de relleno no significativo (p. ej. "nombrearchivo.jpg", "imagen", "fotografía", "separador", "decorativa", etc.)

Se deben proporcionar alternativas textuales adecuadas para cada imagen dependiendo de su funcionalidad. En el caso de imágenes que transmiten información se debe proporcionar la misma información en el texto alternativo de la imagen. En el caso de las imágenes decorativas, para que sean transparentes para los usuarios de lectores de pantalla, se debe utilizar un atributo alt vacío o con un espacio en blanco.

| Línea | Columna | Código |
|-------|---------|---|
| 979 | 390 | <code></code> |

1.2 Uso de encabezados

Problema **Encabezados consecutivos del mismo nivel (o superior) sin contenido entre ellos.**

Los elementos de encabezado (H1...H6) sirven para identificar los títulos de las diferentes secciones en las que se estructura un documento. El nivel empleado en cada encabezado es lo que definirá la estructura jerárquica de las secciones del documento. Por tanto, esta estructura de encabezados y los niveles empleados ha de ser correcta reflejando la estructura lógica del contenido de la página, identificando como encabezados todos los títulos de sección, sin emplear elementos de encabezado únicamente para crear efectos de presentación y sin saltarse niveles intermedios al descender en la jerarquía de encabezados.

Cada encabezado ha de disponer de la correspondiente sección de contenido a la que titulan. Un encabezado que no tenga su correspondiente sección de contenido no tiene razón de ser y podrá generar confusión a los usuarios. Por tanto, debe existir algún contenido textual entre un encabezado y el siguiente encabezado del mismo nivel o de un nivel superior. Por ejemplo, debe existir contenido entre secuencias de encabezados del tipo (H2, H2) o (H2, H1).

Una estructura correcta de encabezados es de gran importancia ya que las aplicaciones de usuario y los productos de apoyo, como los lectores de pantalla, pueden proporcionar mecanismos especiales de navegación que permitan a los usuarios acceder de forma rápida a las distintas secciones que componen una página web (p. ej. mediante una índice o mapa del documento con accesos directos a las diferentes secciones del mismo).

| Línea | Columna | Código |
|-------|---------|-----------------|
| 861 | 931 | <H3 class="h3"> |

1.4 Tablas de datos

Problema

| Línea | Columna | Código |
|-------|---------|---------|
| 1045 | 2130 | <TABLE> |
| 1045 | 3694 | <TABLE> |
| 1045 | 5263 | <TABLE> |
| 1045 | 6886 | <TABLE> |
| 1045 | 8485 | <TABLE> |
| 1045 | 10200 | <TABLE> |

1.5 Agrupación estructural

Problema

Elemento DIV que contiene un texto de más de 150 caracteres sin emplear ninguna etiqueta de marcado de texto (P, Q, BLOCKQUOTE, etc.).

Los párrafos de texto en el contenido de la página se deben marcar mediante los elementos HTML destinados a ese fin (P), en lugar de utilizar elementos sin valor semántico.

Los lectores de pantalla proporcionan mecanismos especiales de navegación que permiten a los usuarios avanzar al siguiente párrafo de la página, operación que no es posible si éstos no se identifican semánticamente con el marcado correcto.

| Línea | Columna | Código |
|-------|---------|---|
| 319 | 537 | <pre> <DIV class="field-item even" property=""> Por Orden Ministerial, se establece la obligatoriedad del uso universal de mascarilla en centros sanitarios asistenciales (hospitales y atención primaria) ámbitos público y privado. </DIV> </pre> |

| Línea | Columna | Código |
|-------|---------|--|
| 803 | 117 | <pre> <DIV class="file file-video file-video-youtube" id="file-397011"><DIV class="content"><DIV class="media-youtube-video media-youtube- 3"><IFRAME allowfullscreen="" class="media-youtube-player" frameborder="0" height="" name="novedades_en_la_incapacidad_temporal" src="https://www.youtube.com/embed/ixiopCvBhXM?wmode=opaque&contr ols=0" title="novedades_en_la_incapacidad_temporal" width="">Video of novedades_en_la_incapacidad_temporal </IFRAME> </DIV> </DIV> El objetivo de la campaña de información sobre las bajas laborales es dar la clave sobre los aspectos como la recuperación de los trabajadores afectados y la reducción de los trámites administrativos para la obtención de la prestación por incapacidad temporal (IT). </DIV> </pre> |

1.6 Separación de contenido y presentación

Problema Empleo de marcado propio de tablas de datos en tablas de maquetación.

No se recomienda el uso de tablas de maquetación. En caso de que se empleen tablas para maquetar contenido, entonces éstas han de ser transparentes para los lectores de pantalla y otros productos de apoyo. Es decir, los usuarios no deben percibir su presencia.

Para ello, éstas no deben incluir elementos o atributos propios de tablas de datos (TH, THEAD, TBODY, TFOOT, CAPTION, summary, title, scope, headers, etc.). Por ejemplo, si una celda no es realmente un encabezamiento, no se debe utilizar el elemento TH para que tenga una apariencia determinada, sino dar formato al texto mediante hojas de estilo.

| Línea | Columna | Código |
|-------|---------|---------|
| 1045 | 1404 | <TABLE> |
| 1045 | 2992 | <TABLE> |
| 1045 | 4556 | <TABLE> |
| 1045 | 6151 | <TABLE> |
| 1045 | 7762 | <TABLE> |
| 1045 | 9421 | <TABLE> |
| 1045 | 11181 | <TABLE> |
| 1045 | 1286 | <TABLE> |

1.12 Enlaces descriptivos

Problema Enlaces cuyo texto no es significativo (textos similares como "aquí", "pinche aquí", "haga clic aquí", etc.).

El texto de los enlaces debe ser significativo y resultar útil para identificar la función o el destino de los mismos. En caso de necesitar algún tipo de información adicional ésta se podrá añadir por medio del atributo title, el cual contendrá todo el texto del enlace además de dicha información adicional.

Enlaces del estilo a "pinche aquí", "más información"... no son significativos y no resultan útiles para identificar su destino.

| Línea | Columna | Código |
|-------|---------|--|
| 718 | 484 | aquí |

1.14 Compatibilidad

Problema Presencia de errores en el código CSS que pueden dificultar su correcto procesamiento.

El código de las hojas de estilo debe estar libre de errores que puedan suponer una inconsistencia en su interpretación por parte de diferentes navegadores o aplicaciones de usuario. Es decir, el código debe poder ser procesado sin inconsistencias. Esto no implica que el código deba ser gramaticalmente válido o que no se empleen propiedades avanzadas o experimentales como las de CSS3 o las equivalentes de los diferentes motores de los navegadores, sino que al menos el código ha de ser sintácticamente correcto.

| Línea | Columna | Código |
|-------|---------|---|
| 2 | 536100 | https://www.comunidad.madrid/sites/default/files/css/css_pY3vLAN7iv6F WA8-LjFc4IGu0sVWd5gBmVr6ziM-z4Q.css Encontrado error de parseo en: } |

13.2. INCIDENCIAS.NIVEL DE ADECUACIÓN AA

2.2 Legibilidad y contraste

Problema **Contraste insuficiente entre el color de primer plano y el color de fondo.**

Las combinaciones de color de primer plano (propiedad color) y de color de fondo (propiedad background-color o background) en una misma regla de las hojas de estilo deben tener un contraste suficiente.

El ratio de contraste entre el color de primer plano y el color de fondo ha de ser de al menos 4,5:1 para texto normal (inferior a 14pt y negrita o 18pt) y de 3:1 para texto grande (superior a 14pt y negrita o 18pt).

Para comprobar el correcto contraste entre los colores de primer plano y los colores de fondo se puede emplear la herramienta Contrast Analyser basada en el algoritmo del W3C para comprobar los ratios de contraste. Esta herramienta está disponible en: <http://www.paciellogroup.com/resources/contrast-analyser.html>.

Esta comprobación sólo analiza los selectores de CSS que tienen definido de forma explícita un color de primer plano y un color de fondo.

| Línea | Columna | Código |
|-------|---------|---|
| 2 | 656852 | <code>https://www.comunidad.madrid/sites/default/files/css/css_pY3vLAN7iv6F WA8-LjFc4IGu0sVWd5gBmVr6ziM-z4Q.css(ratio:1.0) .hamburger .hamburger__top-bun, .hamburger .hamburger__bottom-bun</code> |

2.5 Independencia del dispositivo

Problema **Indicador del foco del teclado no visible.**

El indicador del foco del teclado ha de ser visible de forma que los usuarios que empleen un navegador gráfico junto con un teclado o un dispositivo similar como medio de interacción (personas con discapacidades motrices) puedan ver la posición del foco mientras tabulan por los elementos de interacción de la página. Para ello ha de respetarse el indicador del foco usado por defecto en los navegadores (sin eliminarlo con propiedades como outline: none) y, en caso de modificarlo, será sólo para mejorar su visibilidad no para eliminarlo.

| Línea | Columna | Código |
|-------|---------|---|
| 4 | 333972 | <code>https://www.comunidad.madrid/sites/default/files/css/css_pY3vLAN7iv6F WA8-LjFc4IGu0sVWd5gBmVr6ziM-z4Q.css outline:0 !important</code> |
| 4 | 334112 | <code>https://www.comunidad.madrid/sites/default/files/css/css_pY3vLAN7iv6F WA8-LjFc4IGu0sVWd5gBmVr6ziM-z4Q.css outline:0 !important</code> |

14. RESULTADOS: PÁGINA 10

| | |
|------------------------------|---|
| Título | Historia Hospital La Fuenfría |
| URL | https://www.comunidad.madrid/hospital/lafuenfria/nosotros/historia |
| Puntuación media | 10.00 |
| Nivel de adecuación estimado | AA |

Verificaciones. Nivel de adecuación A

| Verificación | Valor | Modalidad |
|--|-----------|-----------|
| 1.1 Existencia de alternativas textuales | 1 | Pasa |
| 1.2 Uso de encabezados | 1 | Pasa |
| 1.3 Uso de listas | 1 | Pasa |
| 1.4 Tablas de datos | No aplica | Pasa |
| 1.5 Agrupación estructural | 1 | Pasa |
| 1.6 Separación de contenido y presentación | 1 | Pasa |
| 1.7 Identificación del idioma principal | 1 | Pasa |
| 1.8 Navegación con javascript accesible y control de usuario | 1 | Pasa |
| 1.9 Formularios y etiquetas | 1 | Pasa |
| 1.10 Formularios y estructura | 1 | Pasa |
| 1.11 Título de página y de marcos | 1 | Pasa |
| 1.12 Enlaces descriptivos | 1 | Pasa |
| 1.13 Cambios de contexto | 1 | Pasa |
| 1.14 Compatibilidad | 1 | Pasa |

Verificaciones. Nivel de adecuación AA

| Verificación | Valor | Modalidad |
|---|-------|-----------|
| 2.1 Identificación de los cambios de idioma | 1 | Pasa |
| 2.2 Legibilidad y contraste | 1 | Pasa |
| 2.3 Maquetación adaptable | 1 | Pasa |
| 2.4 Múltiples vías de navegación | 1 | Pasa |
| 2.5 Independencia del dispositivo | 1 | Pasa |
| 2.6 Navegación consistente | 1 | Pasa |

15. RESULTADOS: PÁGINA 11

| | |
|------------------------------|---|
| Título | La Comunidad de Madrid inicia un macromaratón de donación de sangre en hospitales y unidades móviles Hospital La Fuenfría |
| URL | https://www.comunidad.madrid/hospital/lafuenfria/noticia/comunidad-madrid-inicia-macromaraton-donacion-sangre-hospitales-unidades-moviles |
| Puntuación media | 10.00 |
| Nivel de adecuación estimado | AA |

Verificaciones. Nivel de adecuación A

| Verificación | Valor | Modalidad |
|--|-----------|-----------|
| 1.1 Existencia de alternativas textuales | 1 | Pasa |
| 1.2 Uso de encabezados | 1 | Pasa |
| 1.3 Uso de listas | 1 | Pasa |
| 1.4 Tablas de datos | No aplica | Pasa |
| 1.5 Agrupación estructural | 1 | Pasa |
| 1.6 Separación de contenido y presentación | 1 | Pasa |
| 1.7 Identificación del idioma principal | 1 | Pasa |
| 1.8 Navegación con javascript accesible y control de usuario | 1 | Pasa |
| 1.9 Formularios y etiquetas | 1 | Pasa |
| 1.10 Formularios y estructura | 1 | Pasa |
| 1.11 Título de página y de marcos | 1 | Pasa |
| 1.12 Enlaces descriptivos | 1 | Pasa |
| 1.13 Cambios de contexto | 1 | Pasa |
| 1.14 Compatibilidad | 1 | Pasa |

Verificaciones. Nivel de adecuación AA

| Verificación | Valor | Modalidad |
|---|-------|-----------|
| 2.1 Identificación de los cambios de idioma | 1 | Pasa |
| 2.2 Legibilidad y contraste | 1 | Pasa |
| 2.3 Maquetación adaptable | 1 | Pasa |
| 2.4 Múltiples vías de navegación | 1 | Pasa |
| 2.5 Independencia del dispositivo | 1 | Pasa |
| 2.6 Navegación consistente | 1 | Pasa |

16. RESULTADOS: PÁGINA 12

| | |
|------------------------------|---|
| Título | Comunidad de Madrid |
| URL | https://www.comunidad.madrid/#twitter |
| Puntuación media | 8.40 |
| Nivel de adecuación estimado | AA |

Verificaciones. Nivel de adecuación A

| Verificación | Valor | Modalidad |
|--|-----------|-----------|
| 1.1 Existencia de alternativas textuales | 1 | Pasa |
| 1.2 Uso de encabezados | 1 | Pasa |
| 1.3 Uso de listas | 1 | Pasa |
| 1.4 Tablas de datos | No aplica | Pasa |
| 1.5 Agrupación estructural | 1 | Pasa |
| 1.6 Separación de contenido y presentación | 1 | Pasa |
| 1.7 Identificación del idioma principal | 1 | Pasa |
| 1.8 Navegación con javascript accesible y control de usuario | 1 | Pasa |
| 1.9 Formularios y etiquetas | 1 | Pasa |
| 1.10 Formularios y estructura | 1 | Pasa |
| 1.11 Título de página y de marcos | 1 | Pasa |
| 1.12 Enlaces descriptivos | 0 | Falla |
| 1.13 Cambios de contexto | 1 | Pasa |
| 1.14 Compatibilidad | 0 | Falla |

Verificaciones. Nivel de adecuación AA

| Verificación | Valor | Modalidad |
|---|-------|-----------|
| 2.1 Identificación de los cambios de idioma | 1 | Pasa |
| 2.2 Legibilidad y contraste | 0 | Falla |
| 2.3 Maquetación adaptable | 1 | Pasa |
| 2.4 Múltiples vías de navegación | 1 | Pasa |
| 2.5 Independencia del dispositivo | 1 | Pasa |
| 2.6 Navegación consistente | 1 | Pasa |

16.1. INCIDENCIAS.NIVEL DE ADECUACIÓN A

1.12 Enlaces descriptivos

Problema Enlaces que contienen imágenes y repiten su texto en el texto alternativo de las imágenes.

Las imágenes que forman parte de enlaces que además están acompañadas de un texto (el texto del enlace) no deben repetir en su atributo alt el texto del enlace para evitar repeticiones innecesarias de contenido que pueden entorpecer el uso de la página a los usuarios de lectores de pantalla. Si la imagen no aporta información adicional entonces debe marcarse como una imagen decorativa con texto alternativo vacío (alt="") y sin título.

| Línea | Columna | Código |
|-------|---------|--|
| 574 | 309 | <pre> <DIV class="field field-name-field-image field-type-image field- label-hidden"> <DIV class="field-items"> <DIV class="field-item even" rel="" resource="https://www.comunidad.madrid/sites/default/files/styles/ima gen_enlace_opcional/public/_dpz5770er.png?itok=OBXr-wMF"> </DIV> </DIV> </DIV> <DIV class="field field-name-field-description field-type-text-long field-label-hidden"> <DIV class="field-items"> <DIV class="field-item even"> Equipo de gobierno </DIV> </DIV> </DIV> </pre> |

1.14 Compatibilidad

Problema Presencia de errores en el código CSS que pueden dificultar su correcto procesamiento.

El código de las hojas de estilo debe estar libre de errores que puedan suponer una inconsistencia en su interpretación por parte de diferentes navegadores o aplicaciones de usuario. Es decir, el código debe poder ser procesado sin inconsistencias. Esto no implica que el código deba ser gramaticalmente válido o que no se empleen propiedades avanzadas o experimentales como las de CSS3 o las equivalentes de los diferentes motores de los navegadores, sino que al menos el código ha de ser sintácticamente correcto.

| Línea | Columna | Código |
|-------|---------|---|
| 2 | 536100 | <pre> https://www.comunidad.madrid/sites/default/files/css/css_pY3vLAN7iv6F WA8-LjFc4IGu0sVWd5gBmVr6ziM-z4Q.css Encontrado error de parseo en: } </pre> |

16.2. INCIDENCIAS.NIVEL DE ADECUACIÓN AA

2.2 Legibilidad y contraste

Problema **Contraste insuficiente entre el color de primer plano y el color de fondo.**

Las combinaciones de color de primer plano (propiedad color) y de color de fondo (propiedad background-color o background) en una misma regla de las hojas de estilo deben tener un contraste suficiente.

El ratio de contraste entre el color de primer plano y el color de fondo ha de ser de al menos 4,5:1 para texto normal (inferior a 14pt y negrita o 18pt) y de 3:1 para texto grande (superior a 14pt y negrita o 18pt).

Para comprobar el correcto contraste entre los colores de primer plano y los colores de fondo se puede emplear la herramienta Contrast Analyser basada en el algoritmo del W3C para comprobar los ratios de contraste. Esta herramienta está disponible en: <http://www.paciellogroup.com/resources/contrast-analyser.html>.

Esta comprobación sólo analiza los selectores de CSS que tienen definido de forma explícita un color de primer plano y un color de fondo.

| Línea | Columna | Código |
|-------|---------|--|
| 2 | 656852 | <code>https://www.comunidad.madrid/sites/default/files/css/css_pY3vLAN7iv6FWA8-LjFc4IGu0sVWd5gBmVr6ziM-z4Q.css(ratio:1.0) .hamburger .hamburger__top-bun, .hamburger .hamburger__bottom-bun</code> |

17. RESULTADOS: PÁGINA 13

| | |
|------------------------------|---|
| Título | Comunidad de Madrid |
| URL | https://www.comunidad.madrid/#facebook |
| Puntuación media | 8.40 |
| Nivel de adecuación estimado | AA |

Verificaciones. Nivel de adecuación A

| Verificación | Valor | Modalidad |
|--|-----------|-----------|
| 1.1 Existencia de alternativas textuales | 1 | Pasa |
| 1.2 Uso de encabezados | 1 | Pasa |
| 1.3 Uso de listas | 1 | Pasa |
| 1.4 Tablas de datos | No aplica | Pasa |
| 1.5 Agrupación estructural | 1 | Pasa |
| 1.6 Separación de contenido y presentación | 1 | Pasa |
| 1.7 Identificación del idioma principal | 1 | Pasa |
| 1.8 Navegación con javascript accesible y control de usuario | 1 | Pasa |
| 1.9 Formularios y etiquetas | 1 | Pasa |
| 1.10 Formularios y estructura | 1 | Pasa |
| 1.11 Título de página y de marcos | 1 | Pasa |
| 1.12 Enlaces descriptivos | 0 | Falla |
| 1.13 Cambios de contexto | 1 | Pasa |
| 1.14 Compatibilidad | 0 | Falla |

Verificaciones. Nivel de adecuación AA

| Verificación | Valor | Modalidad |
|---|-------|-----------|
| 2.1 Identificación de los cambios de idioma | 1 | Pasa |
| 2.2 Legibilidad y contraste | 0 | Falla |
| 2.3 Maquetación adaptable | 1 | Pasa |
| 2.4 Múltiples vías de navegación | 1 | Pasa |
| 2.5 Independencia del dispositivo | 1 | Pasa |
| 2.6 Navegación consistente | 1 | Pasa |

17.1. INCIDENCIAS.NIVEL DE ADECUACIÓN A

1.12 Enlaces descriptivos

Problema Enlaces que contienen imágenes y repiten su texto en el texto alternativo de las imágenes.

Las imágenes que forman parte de enlaces que además están acompañadas de un texto (el texto del enlace) no deben repetir en su atributo alt el texto del enlace para evitar repeticiones innecesarias de contenido que pueden entorpecer el uso de la página a los usuarios de lectores de pantalla. Si la imagen no aporta información adicional entonces debe marcarse como una imagen decorativa con texto alternativo vacío (alt="") y sin título.

| Línea | Columna | Código |
|-------|---------|---|
| 574 | 309 | <pre> <DIV class="field field-name-field-image field-type-image field- label-hidden"> <DIV class="field-items"> <DIV class="field-item even" rel="" resource="https://www.comunidad.madrid/sites/default/files/styles/ima gen_enlace_opcional/public/_dpz5770er.png?itok=OBXr-wMF"> </DIV> </DIV> </DIV> <DIV class="field field-name-field-description field-type-text-long field-label-hidden"> <DIV class="field-items"> <DIV class="field-item even"> Equipo de gobierno </DIV> </DIV> </DIV> </DIV> </pre> |

1.14 Compatibilidad

Problema Presencia de errores en el código CSS que pueden dificultar su correcto procesamiento.

El código de las hojas de estilo debe estar libre de errores que puedan suponer una inconsistencia en su interpretación por parte de diferentes navegadores o aplicaciones de usuario. Es decir, el código debe poder ser procesado sin inconsistencias. Esto no implica que el código deba ser gramaticalmente válido o que no se empleen propiedades avanzadas o experimentales como las de CSS3 o las equivalentes de los diferentes motores de los navegadores, sino que al menos el código ha de ser sintácticamente correcto.

| Línea | Columna | Código |
|-------|---------|---|
| 2 | 536100 | <pre> https://www.comunidad.madrid/sites/default/files/css/css_pY3vLAN7iv6F WA8-LjFc4IGu0sVWd5gBmVr6ziM-z4Q.css Encontrado error de parseo en: } </pre> |

17.2. INCIDENCIAS.NIVEL DE ADECUACIÓN AA

2.2 Legibilidad y contraste

Problema **Contraste insuficiente entre el color de primer plano y el color de fondo.**

Las combinaciones de color de primer plano (propiedad color) y de color de fondo (propiedad background-color o background) en una misma regla de las hojas de estilo deben tener un contraste suficiente.

El ratio de contraste entre el color de primer plano y el color de fondo ha de ser de al menos 4,5:1 para texto normal (inferior a 14pt y negrita o 18pt) y de 3:1 para texto grande (superior a 14pt y negrita o 18pt).

Para comprobar el correcto contraste entre los colores de primer plano y los colores de fondo se puede emplear la herramienta Contrast Analyser basada en el algoritmo del W3C para comprobar los ratios de contraste. Esta herramienta está disponible en: <http://www.paciellogroup.com/resources/contrast-analyser.html>.

Esta comprobación sólo analiza los selectores de CSS que tienen definido de forma explícita un color de primer plano y un color de fondo.

| Línea | Columna | Código |
|-------|---------|--|
| 2 | 656852 | <code>https://www.comunidad.madrid/sites/default/files/css/css_pY3vLAN7iv6FWA8-LjFc4IGu0sVWd5gBmVr6ziM-z4Q.css(ratio:1.0) .hamburger .hamburger__top-bun, .hamburger .hamburger__bottom-bun</code> |

18. RESULTADOS: PÁGINA 14

| | |
|------------------------------|---|
| Título | Mapa del sitio Hospital La Fuenfría |
| URL | https://www.comunidad.madrid/hospital/lafuenfria/sitemap |
| Puntuación media | 10.00 |
| Nivel de adecuación estimado | AA |

Verificaciones. Nivel de adecuación A

| Verificación | Valor | Modalidad |
|--|-----------|-----------|
| 1.1 Existencia de alternativas textuales | 1 | Pasa |
| 1.2 Uso de encabezados | 1 | Pasa |
| 1.3 Uso de listas | 1 | Pasa |
| 1.4 Tablas de datos | No aplica | Pasa |
| 1.5 Agrupación estructural | 1 | Pasa |
| 1.6 Separación de contenido y presentación | 1 | Pasa |
| 1.7 Identificación del idioma principal | 1 | Pasa |
| 1.8 Navegación con javascript accesible y control de usuario | 1 | Pasa |
| 1.9 Formularios y etiquetas | 1 | Pasa |
| 1.10 Formularios y estructura | 1 | Pasa |
| 1.11 Título de página y de marcos | 1 | Pasa |
| 1.12 Enlaces descriptivos | 1 | Pasa |
| 1.13 Cambios de contexto | 1 | Pasa |
| 1.14 Compatibilidad | 1 | Pasa |

Verificaciones. Nivel de adecuación AA

| Verificación | Valor | Modalidad |
|---|-------|-----------|
| 2.1 Identificación de los cambios de idioma | 1 | Pasa |
| 2.2 Legibilidad y contraste | 1 | Pasa |
| 2.3 Maquetación adaptable | 1 | Pasa |
| 2.4 Múltiples vías de navegación | 1 | Pasa |
| 2.5 Independencia del dispositivo | 1 | Pasa |
| 2.6 Navegación consistente | 1 | Pasa |

19. RESULTADOS: PÁGINA 15

| | |
|------------------------------|---|
| Título | Unidad de Telemedicina Hospital La Fuenfría |
| URL | https://www.comunidad.madrid/hospital/lafuenfria/profesionales/unidad-telemedicina/unidad-telemedicina |
| Puntuación media | 9.50 |
| Nivel de adecuación estimado | AA |

Verificaciones. Nivel de adecuación A

| Verificación | Valor | Modalidad |
|--|-------|-----------|
| 1.1 Existencia de alternativas textuales | 1 | Pasa |
| 1.2 Uso de encabezados | 1 | Pasa |
| 1.3 Uso de listas | 1 | Pasa |
| 1.4 Tablas de datos | 0 | Falla |
| 1.5 Agrupación estructural | 1 | Pasa |
| 1.6 Separación de contenido y presentación | 1 | Pasa |
| 1.7 Identificación del idioma principal | 1 | Pasa |
| 1.8 Navegación con javascript accesible y control de usuario | 1 | Pasa |
| 1.9 Formularios y etiquetas | 1 | Pasa |
| 1.10 Formularios y estructura | 1 | Pasa |
| 1.11 Título de página y de marcos | 1 | Pasa |
| 1.12 Enlaces descriptivos | 1 | Pasa |
| 1.13 Cambios de contexto | 1 | Pasa |
| 1.14 Compatibilidad | 1 | Pasa |

Verificaciones. Nivel de adecuación AA

| Verificación | Valor | Modalidad |
|---|-------|-----------|
| 2.1 Identificación de los cambios de idioma | 1 | Pasa |
| 2.2 Legibilidad y contraste | 1 | Pasa |
| 2.3 Maquetación adaptable | 1 | Pasa |
| 2.4 Múltiples vías de navegación | 1 | Pasa |
| 2.5 Independencia del dispositivo | 1 | Pasa |
| 2.6 Navegación consistente | 1 | Pasa |

19.1. INCIDENCIAS.NIVEL DE ADECUACIÓN A

1.4 Tablas de datos

Problema Tablas de datos en las que no se marca ningún encabezado mediante el elemento TH.

En las tablas de datos se deben identificar las celdas que actúan como celdas de encabezado de fila y/o columna mediante el elemento TH.

Las tablas de datos deben estar correctamente estructuradas para que los productos de apoyo, como por ejemplo los lectores de pantalla, sean capaces de interpretarlas correctamente y transmitir adecuadamente su información a los usuarios.

| Línea | Columna | Código |
|-------|---------|--|
| 263 | 51 | <TABLE border="1" cellpadding="1" cellspacing="1"> |

20. RESULTADOS: PÁGINA 16

| | |
|------------------------------|---|
| Título | Nosotros Hospital La Fuenfría |
| URL | https://www.comunidad.madrid/hospital/lafuenfria/nosotros |
| Puntuación media | 9.50 |
| Nivel de adecuación estimado | AA |

Verificaciones. Nivel de adecuación A

| Verificación | Valor | Modalidad |
|--|-----------|-----------|
| 1.1 Existencia de alternativas textuales | 1 | Pasa |
| 1.2 Uso de encabezados | 1 | Pasa |
| 1.3 Uso de listas | 0 | Falla |
| 1.4 Tablas de datos | No aplica | Pasa |
| 1.5 Agrupación estructural | 1 | Pasa |
| 1.6 Separación de contenido y presentación | 1 | Pasa |
| 1.7 Identificación del idioma principal | 1 | Pasa |
| 1.8 Navegación con javascript accesible y control de usuario | 1 | Pasa |
| 1.9 Formularios y etiquetas | 1 | Pasa |
| 1.10 Formularios y estructura | 1 | Pasa |
| 1.11 Título de página y de marcos | 1 | Pasa |
| 1.12 Enlaces descriptivos | 1 | Pasa |
| 1.13 Cambios de contexto | 1 | Pasa |
| 1.14 Compatibilidad | 1 | Pasa |

Verificaciones. Nivel de adecuación AA

| Verificación | Valor | Modalidad |
|---|-------|-----------|
| 2.1 Identificación de los cambios de idioma | 1 | Pasa |
| 2.2 Legibilidad y contraste | 1 | Pasa |
| 2.3 Maquetación adaptable | 1 | Pasa |
| 2.4 Múltiples vías de navegación | 1 | Pasa |
| 2.5 Independencia del dispositivo | 1 | Pasa |
| 2.6 Navegación consistente | 1 | Pasa |

20.1. INCIDENCIAS.NIVEL DE ADECUACIÓN A

1.3 Uso de listas

Problema **Lista no ordenada mal construida.**

Las listas no ordenadas se deben identificar mediante el elemento UL y únicamente deben contener elementos LI para identificar cada uno de los elementos de la lista. No puede haber otro tipo de elementos como hijos directos del elemento UL.

La estructura de las listas ha de ser correcta para asegurar que éstas se interpretan adecuadamente por los productos de apoyo, como los lectores de pantalla.

| Línea | Columna | Código |
|-------|---------|--------|
| 355 | 5 | |

1.3 Uso de listas

Problema **Presencia de listas no ordenadas vacías.**

Las listas no ordenadas se deben identificar mediante el elemento UL y cada uno de sus items mediante elementos LI, que siempre deben aparecer.

No deben emplearse elementos de lista UL que carezcan de items. Si en un momento dado una lista carece de items entonces en lugar de mostrarse como una lista sin elementos hijos (sin elementos LI) deberá eliminarse de la página.

La estructura de las listas ha de ser correcta para asegurar que éstas se interpretan adecuadamente por los productos de apoyo, como los lectores de pantalla.

| Línea | Columna | Código |
|-------|---------|--------|
| 355 | 5 | |

21. RESULTADOS: PÁGINA 17

| | |
|------------------------------|---|
| Título | Área de Enfermería Hospital La Fuenfría |
| URL | https://www.comunidad.madrid/hospital/lafuenfria/profesionales/area-enfermeria/area-enfermeria |
| Puntuación media | 10.00 |
| Nivel de adecuación estimado | AA |

Verificaciones. Nivel de adecuación A

| Verificación | Valor | Modalidad |
|--|-----------|-----------|
| 1.1 Existencia de alternativas textuales | 1 | Pasa |
| 1.2 Uso de encabezados | 1 | Pasa |
| 1.3 Uso de listas | 1 | Pasa |
| 1.4 Tablas de datos | No aplica | Pasa |
| 1.5 Agrupación estructural | 1 | Pasa |
| 1.6 Separación de contenido y presentación | 1 | Pasa |
| 1.7 Identificación del idioma principal | 1 | Pasa |
| 1.8 Navegación con javascript accesible y control de usuario | 1 | Pasa |
| 1.9 Formularios y etiquetas | 1 | Pasa |
| 1.10 Formularios y estructura | 1 | Pasa |
| 1.11 Título de página y de marcos | 1 | Pasa |
| 1.12 Enlaces descriptivos | 1 | Pasa |
| 1.13 Cambios de contexto | 1 | Pasa |
| 1.14 Compatibilidad | 1 | Pasa |

Verificaciones. Nivel de adecuación AA

| Verificación | Valor | Modalidad |
|---|-------|-----------|
| 2.1 Identificación de los cambios de idioma | 1 | Pasa |
| 2.2 Legibilidad y contraste | 1 | Pasa |
| 2.3 Maquetación adaptable | 1 | Pasa |
| 2.4 Múltiples vías de navegación | 1 | Pasa |
| 2.5 Independencia del dispositivo | 1 | Pasa |
| 2.6 Navegación consistente | 1 | Pasa |

22. RESULTADOS: PÁGINA 18

| | |
|------------------------------|---|
| Título | Radiodiagnóstico Hospital La Fuenfría |
| URL | https://www.comunidad.madrid/hospital/lafuenfria/profesionales/servicios-hospitalarios-centrales/radiodiagnostico |
| Puntuación media | 10.00 |
| Nivel de adecuación estimado | AA |

Verificaciones. Nivel de adecuación A

| Verificación | Valor | Modalidad |
|--|-----------|-----------|
| 1.1 Existencia de alternativas textuales | 1 | Pasa |
| 1.2 Uso de encabezados | 1 | Pasa |
| 1.3 Uso de listas | 1 | Pasa |
| 1.4 Tablas de datos | No aplica | Pasa |
| 1.5 Agrupación estructural | 1 | Pasa |
| 1.6 Separación de contenido y presentación | 1 | Pasa |
| 1.7 Identificación del idioma principal | 1 | Pasa |
| 1.8 Navegación con javascript accesible y control de usuario | 1 | Pasa |
| 1.9 Formularios y etiquetas | 1 | Pasa |
| 1.10 Formularios y estructura | 1 | Pasa |
| 1.11 Título de página y de marcos | 1 | Pasa |
| 1.12 Enlaces descriptivos | 1 | Pasa |
| 1.13 Cambios de contexto | 1 | Pasa |
| 1.14 Compatibilidad | 1 | Pasa |

Verificaciones. Nivel de adecuación AA

| Verificación | Valor | Modalidad |
|---|-------|-----------|
| 2.1 Identificación de los cambios de idioma | 1 | Pasa |
| 2.2 Legibilidad y contraste | 1 | Pasa |
| 2.3 Maquetación adaptable | 1 | Pasa |
| 2.4 Múltiples vías de navegación | 1 | Pasa |
| 2.5 Independencia del dispositivo | 1 | Pasa |
| 2.6 Navegación consistente | 1 | Pasa |

23. RESULTADOS: PÁGINA 19

| | |
|------------------------------|---|
| Título | Aviso legal - Privacidad Hospital La Fuenfría |
| URL | https://www.comunidad.madrid/hospital/lafuenfria/aviso-legal-privacidad |
| Puntuación media | 10.00 |
| Nivel de adecuación estimado | AA |

Verificaciones. Nivel de adecuación A

| Verificación | Valor | Modalidad |
|--|-----------|-----------|
| 1.1 Existencia de alternativas textuales | 1 | Pasa |
| 1.2 Uso de encabezados | 1 | Pasa |
| 1.3 Uso de listas | 1 | Pasa |
| 1.4 Tablas de datos | No aplica | Pasa |
| 1.5 Agrupación estructural | 1 | Pasa |
| 1.6 Separación de contenido y presentación | 1 | Pasa |
| 1.7 Identificación del idioma principal | 1 | Pasa |
| 1.8 Navegación con javascript accesible y control de usuario | 1 | Pasa |
| 1.9 Formularios y etiquetas | 1 | Pasa |
| 1.10 Formularios y estructura | 1 | Pasa |
| 1.11 Título de página y de marcos | 1 | Pasa |
| 1.12 Enlaces descriptivos | 1 | Pasa |
| 1.13 Cambios de contexto | 1 | Pasa |
| 1.14 Compatibilidad | 1 | Pasa |

Verificaciones. Nivel de adecuación AA

| Verificación | Valor | Modalidad |
|---|-------|-----------|
| 2.1 Identificación de los cambios de idioma | 1 | Pasa |
| 2.2 Legibilidad y contraste | 1 | Pasa |
| 2.3 Maquetación adaptable | 1 | Pasa |
| 2.4 Múltiples vías de navegación | 1 | Pasa |
| 2.5 Independencia del dispositivo | 1 | Pasa |
| 2.6 Navegación consistente | 1 | Pasa |

24. RESULTADOS: PÁGINA 20

| | |
|------------------------------|---|
| Título | Comunidad de Madrid |
| URL | https://www.comunidad.madrid/#email |
| Puntuación media | 8.40 |
| Nivel de adecuación estimado | AA |

Verificaciones. Nivel de adecuación A

| Verificación | Valor | Modalidad |
|--|-----------|-----------|
| 1.1 Existencia de alternativas textuales | 1 | Pasa |
| 1.2 Uso de encabezados | 1 | Pasa |
| 1.3 Uso de listas | 1 | Pasa |
| 1.4 Tablas de datos | No aplica | Pasa |
| 1.5 Agrupación estructural | 1 | Pasa |
| 1.6 Separación de contenido y presentación | 1 | Pasa |
| 1.7 Identificación del idioma principal | 1 | Pasa |
| 1.8 Navegación con javascript accesible y control de usuario | 1 | Pasa |
| 1.9 Formularios y etiquetas | 1 | Pasa |
| 1.10 Formularios y estructura | 1 | Pasa |
| 1.11 Título de página y de marcos | 1 | Pasa |
| 1.12 Enlaces descriptivos | 0 | Falla |
| 1.13 Cambios de contexto | 1 | Pasa |
| 1.14 Compatibilidad | 0 | Falla |

Verificaciones. Nivel de adecuación AA

| Verificación | Valor | Modalidad |
|---|-------|-----------|
| 2.1 Identificación de los cambios de idioma | 1 | Pasa |
| 2.2 Legibilidad y contraste | 0 | Falla |
| 2.3 Maquetación adaptable | 1 | Pasa |
| 2.4 Múltiples vías de navegación | 1 | Pasa |
| 2.5 Independencia del dispositivo | 1 | Pasa |
| 2.6 Navegación consistente | 1 | Pasa |

24.1. INCIDENCIAS.NIVEL DE ADECUACIÓN A

1.12 Enlaces descriptivos

Problema Enlaces que contienen imágenes y repiten su texto en el texto alternativo de las imágenes.

Las imágenes que forman parte de enlaces que además están acompañadas de un texto (el texto del enlace) no deben repetir en su atributo alt el texto del enlace para evitar repeticiones innecesarias de contenido que pueden entorpecer el uso de la página a los usuarios de lectores de pantalla. Si la imagen no aporta información adicional entonces debe marcarse como una imagen decorativa con texto alternativo vacío (alt="") y sin título.

| Línea | Columna | Código |
|-------|---------|--|
| 574 | 309 | <pre> <DIV class="field field-name-field-image field-type-image field- label-hidden"> <DIV class="field-items"> <DIV class="field-item even" rel="" resource="https://www.comunidad.madrid/sites/default/files/styles/ima gen_enlace_opcional/public/_dpz5770er.png?itok=OBXr-wMF"> </DIV> </DIV> </DIV> <DIV class="field field-name-field-description field-type-text-long field-label-hidden"> <DIV class="field-items"> <DIV class="field-item even"> Equipo de gobierno </DIV> </DIV> </DIV> </pre> |

1.14 Compatibilidad

Problema Presencia de errores en el código CSS que pueden dificultar su correcto procesamiento.

El código de las hojas de estilo debe estar libre de errores que puedan suponer una inconsistencia en su interpretación por parte de diferentes navegadores o aplicaciones de usuario. Es decir, el código debe poder ser procesado sin inconsistencias. Esto no implica que el código deba ser gramaticalmente válido o que no se empleen propiedades avanzadas o experimentales como las de CSS3 o las equivalentes de los diferentes motores de los navegadores, sino que al menos el código ha de ser sintácticamente correcto.

| Línea | Columna | Código |
|-------|---------|---|
| 2 | 536100 | <pre> https://www.comunidad.madrid/sites/default/files/css/css_pY3vLAN7iv6F WA8-LjFc4IGu0sVWd5gBmVr6ziM-z4Q.css Encontrado error de parseo en: } </pre> |

24.2. INCIDENCIAS.NIVEL DE ADECUACIÓN AA

2.2 Legibilidad y contraste

Problema **Contraste insuficiente entre el color de primer plano y el color de fondo.**

Las combinaciones de color de primer plano (propiedad color) y de color de fondo (propiedad background-color o background) en una misma regla de las hojas de estilo deben tener un contraste suficiente.

El ratio de contraste entre el color de primer plano y el color de fondo ha de ser de al menos 4,5:1 para texto normal (inferior a 14pt y negrita o 18pt) y de 3:1 para texto grande (superior a 14pt y negrita o 18pt).

Para comprobar el correcto contraste entre los colores de primer plano y los colores de fondo se puede emplear la herramienta Contrast Analyser basada en el algoritmo del W3C para comprobar los ratios de contraste. Esta herramienta está disponible en: <http://www.paciellogroup.com/resources/contrast-analyser.html>.

Esta comprobación sólo analiza los selectores de CSS que tienen definido de forma explícita un color de primer plano y un color de fondo.

| Línea | Columna | Código |
|-------|---------|--|
| 2 | 656852 | <code>https://www.comunidad.madrid/sites/default/files/css/css_pY3vLAN7iv6FWA8-LjFc4IGu0sVWd5gBmVr6ziM-z4Q.css(ratio:1.0) .hamburger .hamburger__top-bun, .hamburger .hamburger__bottom-bun</code> |

25. RESULTADOS: PÁGINA 21

| | |
|------------------------------|---|
| Título | Líneas Estratégicas Hospital La Fuenfría |
| URL | https://www.comunidad.madrid/hospital/lafuenfria/nosotros/lineas-estrategicas |
| Puntuación media | 10.00 |
| Nivel de adecuación estimado | AA |

Verificaciones. Nivel de adecuación A

| Verificación | Valor | Modalidad |
|--|-----------|-----------|
| 1.1 Existencia de alternativas textuales | 1 | Pasa |
| 1.2 Uso de encabezados | 1 | Pasa |
| 1.3 Uso de listas | 1 | Pasa |
| 1.4 Tablas de datos | No aplica | Pasa |
| 1.5 Agrupación estructural | 1 | Pasa |
| 1.6 Separación de contenido y presentación | 1 | Pasa |
| 1.7 Identificación del idioma principal | 1 | Pasa |
| 1.8 Navegación con javascript accesible y control de usuario | 1 | Pasa |
| 1.9 Formularios y etiquetas | 1 | Pasa |
| 1.10 Formularios y estructura | 1 | Pasa |
| 1.11 Título de página y de marcos | 1 | Pasa |
| 1.12 Enlaces descriptivos | 1 | Pasa |
| 1.13 Cambios de contexto | 1 | Pasa |
| 1.14 Compatibilidad | 1 | Pasa |

Verificaciones. Nivel de adecuación AA

| Verificación | Valor | Modalidad |
|---|-------|-----------|
| 2.1 Identificación de los cambios de idioma | 1 | Pasa |
| 2.2 Legibilidad y contraste | 1 | Pasa |
| 2.3 Maquetación adaptable | 1 | Pasa |
| 2.4 Múltiples vías de navegación | 1 | Pasa |
| 2.5 Independencia del dispositivo | 1 | Pasa |
| 2.6 Navegación consistente | 1 | Pasa |

26. RESULTADOS: PÁGINA 22

| | |
|------------------------------|---|
| Título | Buscador de ayudas para el fomento de la natalidad Comunidad de Madrid |
| URL | https://www.comunidad.madrid/natalidad |
| Puntuación media | 6.30 |
| Nivel de adecuación estimado | No Válido |

Verificaciones. Nivel de adecuación A

| Verificación | Valor | Modalidad |
|--|-----------|-----------|
| 1.1 Existencia de alternativas textuales | 1 | Pasa |
| 1.2 Uso de encabezados | 0 | Falla |
| 1.3 Uso de listas | 0 | Falla |
| 1.4 Tablas de datos | No aplica | Pasa |
| 1.5 Agrupación estructural | 0 | Falla |
| 1.6 Separación de contenido y presentación | 1 | Pasa |
| 1.7 Identificación del idioma principal | 1 | Pasa |
| 1.8 Navegación con javascript accesible y control de usuario | 1 | Pasa |
| 1.9 Formularios y etiquetas | 0 | Falla |
| 1.10 Formularios y estructura | 1 | Pasa |
| 1.11 Título de página y de marcos | 0 | Falla |
| 1.12 Enlaces descriptivos | 1 | Pasa |
| 1.13 Cambios de contexto | 1 | Pasa |
| 1.14 Compatibilidad | 0 | Falla |

Verificaciones. Nivel de adecuación AA

| Verificación | Valor | Modalidad |
|---|-------|-----------|
| 2.1 Identificación de los cambios de idioma | 1 | Pasa |
| 2.2 Legibilidad y contraste | 0 | Falla |
| 2.3 Maquetación adaptable | 1 | Pasa |
| 2.4 Múltiples vías de navegación | 1 | Pasa |
| 2.5 Independencia del dispositivo | 1 | Pasa |
| 2.6 Navegación consistente | 1 | Pasa |

26.1. INCIDENCIAS.NIVEL DE ADECUACIÓN A

1.2 Uso de encabezados

Problema Encabezados vacíos, sin texto en su interior

Los elementos de encabezado (H1...H6) sirven para identificar los títulos de las diferentes secciones en las que se estructura un documento. El nivel empleado en cada encabezado es lo que definirá la estructura jerárquica de las secciones del documento. Por tanto, esta estructura de encabezados y los niveles empleados ha de ser correcta reflejando la estructura lógica del contenido de la página, identificando como encabezados todos los títulos de sección, sin emplear elementos de encabezado únicamente para crear efectos de presentación y sin saltarse niveles intermedios al descender en la jerarquía de encabezados.

Todos los elementos de encabezado deben contener un texto, correspondiente al título de la sección de contenido que encabezan. No puede haber encabezados vacíos, sin texto en su interior, ya que dichos elementos corrompen la estructura del documento.

Una estructura correcta de encabezados es de gran importancia ya que las aplicaciones de usuario y los productos de apoyo, como los lectores de pantalla, pueden proporcionar mecanismos especiales de navegación que permitan a los usuarios acceder de forma rápida a las distintas secciones que componen una página web (p. ej. mediante una índice o mapa del documento con accesos directos a las diferentes secciones del mismo).

| Línea | Columna | Código |
|-------|---------|---|
| 355 | 60 | <H2 aria-live="assertive" classname="search-results-count"> |

1.3 Uso de listas

Problema Lista no ordenada mal construida.

Las listas no ordenadas se deben identificar mediante el elemento UL y únicamente deben contener elementos LI para identificar cada uno de los elementos de la lista. No puede haber otro tipo de elementos como hijos directos del elemento UL.

La estructura de las listas ha de ser correcta para asegurar que éstas se interpretan adecuadamente por los productos de apoyo, como los lectores de pantalla.

| Línea | Columna | Código |
|-------|---------|---|
| 356 | 55 | <UL classname="search-results-list" id="list-results"/> |

1.3 Uso de listas

Problema Presencia de listas no ordenadas vacías.

Las listas no ordenadas se deben identificar mediante el elemento UL y cada uno de sus items mediante elementos LI, que siempre deben aparecer.

No deben emplearse elementos de lista UL que carezcan de items. Si en un momento dado una lista carece de items entonces en lugar de mostrarse como una lista sin elementos hijos (sin elementos LI) deberá eliminarse de la página.

La estructura de las listas ha de ser correcta para asegurar que éstas se interpretan adecuadamente por los productos de apoyo, como los lectores de pantalla.

| Línea | Columna | Código |
|-------|---------|---|
| 356 | 55 | <UL classname="search-results-list" id="list-results"/> |

1.5 Agrupación estructural

Problema Abuso de saltos de línea BR en lugar de emplear elementos estructurales más adecuados.

Los saltos de línea con el elemento BR se han de emplear de forma excepcional y sólo si está justificado su uso. Si se puede emplear otro elemento estructural más adecuado para organizar el contenido se ha de emplear dicho elemento en su lugar. Por ejemplo, para un listado se deberá emplear el marcado de listas (UL, OL, LI, etc.) y los párrafos se deben marcar con el elemento apropiado (P) en lugar de simular dichas estructuras mediante saltos de líneas. Un abuso de los saltos de línea indica una deficiencia en el marcado estructural de la página.

| Línea | Columna | Código |
|-------|---------|---|
| 324 | 86 | <SELECT id="situacionlaboral" name="situacionlaboral"> |
| 331 | 222 | <LABEL class="input-radio" for="ayudasacogimiento"> |
| 331 | 227 | <INPUT id="accesovivienda" name="temas" type="radio" value="accesovivienda"> |
| 331 | 412 | <LABEL class="input-radio" for="accesovivienda"> |
| 331 | 417 | <INPUT id="ayudasvulnerabilidad" name="temas" type="radio" value="ayudasvulnerabilidad"> |
| 331 | 624 | <LABEL class="input-radio" for="ayudasvulnerabilidad"> |
| 331 | 629 | <INPUT id="apoyoembarazo" name="temas" type="radio" value="apoyoembarazo"> |
| 332 | 223 | <LABEL class="input-radio" for="actuacioneseeducacion"> |
| 332 | 228 | <INPUT id="actuacionesconciliacion" name="temas" type="radio" value="actuacionesconciliacion"> |
| 332 | 476 | <LABEL class="input-radio" for="actuacionesconciliacion"> |
| 332 | 481 | <INPUT id="ayudastransporte" name="temas" type="radio" value="ayudastransporte"> |
| 336 | 175 | <LABEL class="input-radio" for="asistida"> |
| 336 | 180 | <INPUT id="ayudasvulnerabilidad" name="herramientas" type="radio" value="ayudasvulnerabilidad"> |
| 336 | 396 | <LABEL class="input-radio" for="ayudasvulnerabilidad"> |
| 336 | 401 | <INPUT id="conciliacion" name="herramientas" type="radio" value="conciliacion"> |
| 337 | 191 | <LABEL class="input-radio" for="orgaempresas"> |
| 337 | 196 | <INPUT id="fnumerosas" name="herramientas" type="radio" value="fnumerosas"> |

1.9 Formularios y etiquetas

Problema No se realiza la asociación explícita adecuadamente entre controles y etiquetas.

La asociación explícita elimina la dependencia en la colocación de la etiqueta y su control, ya que los agentes de usuario los asociarán automáticamente.

Para realizar dicha asociación se debe utilizar el elemento LABEL con el atributo for, de forma que el valor del atributo id de cada control coincida con el valor del atributo for de su respectiva etiqueta, pudiendo emplearse una única vez el mismo valor del atributo id.

Todas las etiquetas (elementos LABEL) deben estar asociadas explícitamente con un único campo de formulario.

| Línea | Columna | Código |
|-------|---------|---|
| 331 | 560 | <LABEL class="input-radio" for="ayudasvulnerabilidad"> |
| 332 | 380 | <LABEL class="input-radio" for="actuacionesconciliacion"> |
| 336 | 140 | <LABEL class="input-radio" for="asistida"> |
| 336 | 330 | <LABEL class="input-radio" for="ayudasvulnerabilidad"> |
| 337 | 152 | <LABEL class="input-radio" for="orgaempresas"> |
| 337 | 316 | <LABEL class="input-radio" for="fnumerosas"> |

1.11 Título de página y de marcos

Problema Ausencia de un título adecuado para el marco iframe.

Se debe evitar, en la medida de lo posible, el uso de marcos en las páginas. De no ser posible evitarlo, se debe proporcionar un título a cada marco que describa su propósito o su contenido de forma que los usuarios de lectores de pantalla puedan decidir previamente si desean acceder o no a su contenido.

Esta descripción debe ser precisa e indicarse en su atributo title.

| Línea | Columna | Código |
|-------|---------|---|
| 595 | 1716 | <IFRAME allowtransparency="true" class="stLframe" frameborder="0" id="stLframe" name="stLframe" scrolling="no" src="https://ws.sharethis.com/secure5x/index.html"/> |

1.14 Compatibilidad

Problema Presencia de errores en el código CSS que pueden dificultar su correcto procesamiento.

El código de las hojas de estilo debe estar libre de errores que puedan suponer una inconsistencia en su interpretación por parte de diferentes navegadores o aplicaciones de usuario. Es decir, el código debe poder ser procesado sin inconsistencias. Esto no implica que el código deba ser gramaticalmente válido o que no se empleen propiedades avanzadas o experimentales como las de CSS3 o las equivalentes de los diferentes motores de los navegadores, sino que al menos el código ha de ser sintácticamente correcto.

| Línea | Columna | Código |
|-------|---------|---|
| 2 | 536100 | https://www.comunidad.madrid/sites/default/files/css/css_pY3vLAN7iv6F WA8-LjFc4IGu0sVWd5gBmVr6ziM-z4Q.css Encontrado error de parseo en: } |
| 2 | 536100 | https://www.comunidad.madrid/sites/default/files/css/css_pY3vLAN7iv6F WA8-LjFc4IGu0sVWd5gBmVr6ziM-z4Q.css Encontrado error de parseo en: } |
| 2 | 536100 | https://www.comunidad.madrid/sites/default/files/css/css_pY3vLAN7iv6F WA8-LjFc4IGu0sVWd5gBmVr6ziM-z4Q.css Encontrado error de parseo en: } |
| 2 | 536100 | https://www.comunidad.madrid/sites/default/files/css/css_pY3vLAN7iv6F WA8-LjFc4IGu0sVWd5gBmVr6ziM-z4Q.css Encontrado error de parseo en: } |
| 1 | 1424 | https://ws.sharethis.com/button/css/buttons-secure.css Encontrado error de parseo en: ; |
| 1 | 1656 | https://ws.sharethis.com/button/css/buttons-secure.css Encontrado error de parseo en: ; |
| 1 | 3591 | https://ws.sharethis.com/button/css/buttons-secure.css Encontrado error de parseo en: ; |



| Línea | Columna | Código |
|-------|---------|---|
| 1 | 3814 | https://ws.sharethis.com/button/css/buttons-secure.css Encontrado error de parseo en: ; |
| 1 | 19120 | https://ws.sharethis.com/button/css/buttons-secure.css Encontrado error de parseo en: ; |
| 1 | 21143 | https://ws.sharethis.com/button/css/buttons-secure.css Encontrado error de parseo en: ; |
| 1 | 21346 | https://ws.sharethis.com/button/css/buttons-secure.css Encontrado error de parseo en: ; |
| 1 | 22295 | https://ws.sharethis.com/button/css/buttons-secure.css Encontrado error de parseo en: ; |

26.2. INCIDENCIAS.NIVEL DE ADECUACIÓN AA

2.2 Legibilidad y contraste

Problema **Contraste insuficiente entre el color de primer plano y el color de fondo.**

Las combinaciones de color de primer plano (propiedad color) y de color de fondo (propiedad background-color o background) en una misma regla de las hojas de estilo deben tener un contraste suficiente.

El ratio de contraste entre el color de primer plano y el color de fondo ha de ser de al menos 4,5:1 para texto normal (inferior a 14pt y negrita o 18pt) y de 3:1 para texto grande (superior a 14pt y negrita o 18pt).

Para comprobar el correcto contraste entre los colores de primer plano y los colores de fondo se puede emplear la herramienta Contrast Analyser basada en el algoritmo del W3C para comprobar los ratios de contraste. Esta herramienta está disponible en: <http://www.paciellogroup.com/resources/contrast-analyser.html>.

Esta comprobación sólo analiza los selectores de CSS que tienen definido de forma explícita un color de primer plano y un color de fondo.

| Línea | Columna | Código |
|-------|---------|--|
| 2 | 656852 | <code>https://www.comunidad.madrid/sites/default/files/css/css_pY3vLAN7iv6FWA8-LjFc4IGu0sVWd5gBmVr6ziM-z4Q.css(ratio:1.0) .hamburger .hamburger__top-bun, .hamburger .hamburger__bottom-bun</code> |
| 2 | 656852 | <code>https://www.comunidad.madrid/sites/default/files/css/css_pY3vLAN7iv6FWA8-LjFc4IGu0sVWd5gBmVr6ziM-z4Q.css(ratio:1.0) .hamburger .hamburger__top-bun, .hamburger .hamburger__bottom-bun</code> |
| 2 | 656852 | <code>https://www.comunidad.madrid/sites/default/files/css/css_pY3vLAN7iv6FWA8-LjFc4IGu0sVWd5gBmVr6ziM-z4Q.css(ratio:1.0) .hamburger .hamburger__top-bun, .hamburger .hamburger__bottom-bun</code> |
| 2 | 656852 | <code>https://www.comunidad.madrid/sites/default/files/css/css_pY3vLAN7iv6FWA8-LjFc4IGu0sVWd5gBmVr6ziM-z4Q.css(ratio:1.0) .hamburger .hamburger__top-bun, .hamburger .hamburger__bottom-bun</code> |

27. RESULTADOS: PÁGINA 23

| | |
|------------------------------|---|
| Título | Prevención de riesgos laborales Comunidad de Madrid |
| URL | https://www.comunidad.madrid/inversion/prevencion-riesgos-laborales |
| Puntuación media | 8.90 |
| Nivel de adecuación estimado | AA |

Verificaciones. Nivel de adecuación A

| Verificación | Valor | Modalidad |
|--|-----------|-----------|
| 1.1 Existencia de alternativas textuales | 1 | Pasa |
| 1.2 Uso de encabezados | 1 | Pasa |
| 1.3 Uso de listas | 1 | Pasa |
| 1.4 Tablas de datos | No aplica | Pasa |
| 1.5 Agrupación estructural | 1 | Pasa |
| 1.6 Separación de contenido y presentación | 1 | Pasa |
| 1.7 Identificación del idioma principal | 1 | Pasa |
| 1.8 Navegación con javascript accesible y control de usuario | 1 | Pasa |
| 1.9 Formularios y etiquetas | 1 | Pasa |
| 1.10 Formularios y estructura | 1 | Pasa |
| 1.11 Título de página y de marcos | 1 | Pasa |
| 1.12 Enlaces descriptivos | 1 | Pasa |
| 1.13 Cambios de contexto | 1 | Pasa |
| 1.14 Compatibilidad | 0 | Falla |

Verificaciones. Nivel de adecuación AA

| Verificación | Valor | Modalidad |
|---|-------|-----------|
| 2.1 Identificación de los cambios de idioma | 1 | Pasa |
| 2.2 Legibilidad y contraste | 0 | Falla |
| 2.3 Maquetación adaptable | 1 | Pasa |
| 2.4 Múltiples vías de navegación | 1 | Pasa |
| 2.5 Independencia del dispositivo | 1 | Pasa |
| 2.6 Navegación consistente | 1 | Pasa |

27.1. INCIDENCIAS.NIVEL DE ADECUACIÓN A

1.14 Compatibilidad

Problema Presencia de errores en el código CSS que pueden dificultar su correcto procesamiento.

El código de las hojas de estilo debe estar libre de errores que puedan suponer una inconsistencia en su interpretación por parte de diferentes navegadores o aplicaciones de usuario. Es decir, el código debe poder ser procesado sin inconsistencias. Esto no implica que el código deba ser gramaticalmente válido o que no se empleen propiedades avanzadas o experimentales como las de CSS3 o las equivalentes de los diferentes motores de los navegadores, sino que al menos el código ha de ser sintácticamente correcto.

| Línea | Columna | Código |
|-------|---------|---|
| 2 | 536100 | <pre> https://www.comunidad.madrid/sites/default/files/css/css_pY3vLAN7iv6F WA8-LjFc4IGu0sVWd5gBmVr6ziM-z4Q.css Encontrado error de parseo en: } </pre> |

27.2. INCIDENCIAS.NIVEL DE ADECUACIÓN AA

2.2 Legibilidad y contraste

Problema **Contraste insuficiente entre el color de primer plano y el color de fondo.**

Las combinaciones de color de primer plano (propiedad color) y de color de fondo (propiedad background-color o background) en una misma regla de las hojas de estilo deben tener un contraste suficiente.

El ratio de contraste entre el color de primer plano y el color de fondo ha de ser de al menos 4,5:1 para texto normal (inferior a 14pt y negrita o 18pt) y de 3:1 para texto grande (superior a 14pt y negrita o 18pt).

Para comprobar el correcto contraste entre los colores de primer plano y los colores de fondo se puede emplear la herramienta Contrast Analyser basada en el algoritmo del W3C para comprobar los ratios de contraste. Esta herramienta está disponible en: <http://www.paciellogroup.com/resources/contrast-analyser.html>.

Esta comprobación sólo analiza los selectores de CSS que tienen definido de forma explícita un color de primer plano y un color de fondo.

| Línea | Columna | Código |
|-------|---------|--|
| 2 | 656852 | <code>https://www.comunidad.madrid/sites/default/files/css/css_pY3vLAN7iv6FWA8-LjFc4IGu0sVWd5gBmVr6ziM-z4Q.css(ratio:1.0) .hamburger .hamburger__top-bun, .hamburger .hamburger__bottom-bun</code> |

28. RESULTADOS: PÁGINA 24

| | |
|------------------------------|---|
| Título | Coronavirus Comunidad de Madrid |
| URL | https://www.comunidad.madrid/servicios/salud/coronavirus |
| Puntuación media | 6.30 |
| Nivel de adecuación estimado | No Válido |

Verificaciones. Nivel de adecuación A

| Verificación | Valor | Modalidad |
|--|-----------|-----------|
| 1.1 Existencia de alternativas textuales | 1 | Pasa |
| 1.2 Uso de encabezados | 0 | Falla |
| 1.3 Uso de listas | 0 | Falla |
| 1.4 Tablas de datos | No aplica | Pasa |
| 1.5 Agrupación estructural | 0 | Falla |
| 1.6 Separación de contenido y presentación | 0 | Falla |
| 1.7 Identificación del idioma principal | 1 | Pasa |
| 1.8 Navegación con javascript accesible y control de usuario | 1 | Pasa |
| 1.9 Formularios y etiquetas | 1 | Pasa |
| 1.10 Formularios y estructura | 1 | Pasa |
| 1.11 Título de página y de marcos | 0 | Falla |
| 1.12 Enlaces descriptivos | 1 | Pasa |
| 1.13 Cambios de contexto | 1 | Pasa |
| 1.14 Compatibilidad | 0 | Falla |

Verificaciones. Nivel de adecuación AA

| Verificación | Valor | Modalidad |
|---|-------|-----------|
| 2.1 Identificación de los cambios de idioma | 1 | Pasa |
| 2.2 Legibilidad y contraste | 0 | Falla |
| 2.3 Maquetación adaptable | 1 | Pasa |
| 2.4 Múltiples vías de navegación | 1 | Pasa |
| 2.5 Independencia del dispositivo | 1 | Pasa |
| 2.6 Navegación consistente | 1 | Pasa |

28.1. INCIDENCIAS.NIVEL DE ADECUACIÓN A

1.2 Uso de encabezados

Problema Encabezados consecutivos del mismo nivel (o superior) sin contenido entre ellos.

Los elementos de encabezado (H1...H6) sirven para identificar los títulos de las diferentes secciones en las que se estructura un documento. El nivel empleado en cada encabezado es lo que definirá la estructura jerárquica de las secciones del documento. Por tanto, esta estructura de encabezados y los niveles empleados ha de ser correcta reflejando la estructura lógica del contenido de la página, identificando como encabezados todos los títulos de sección, sin emplear elementos de encabezado únicamente para crear efectos de presentación y sin saltarse niveles intermedios al descender en la jerarquía de encabezados.

Cada encabezado ha de disponer de la correspondiente sección de contenido a la que titulan. Un encabezado que no tenga su correspondiente sección de contenido no tiene razón de ser y podrá generar confusión a los usuarios. Por tanto, debe existir algún contenido textual entre un encabezado y el siguiente encabezado del mismo nivel o de un nivel superior. Por ejemplo, debe existir contenido entre secuencias de encabezados del tipo (H2, H2) o (H2, H1).

Una estructura correcta de encabezados es de gran importancia ya que las aplicaciones de usuario y los productos de apoyo, como los lectores de pantalla, pueden proporcionar mecanismos especiales de navegación que permitan a los usuarios acceder de forma rápida a las distintas secciones que componen una página web (p. ej. mediante una índice o mapa del documento con accesos directos a las diferentes secciones del mismo).

| Línea | Columna | Código |
|-------|---------|--------|
| 451 | 148 | <H2> |

1.3 Uso de listas

Problema Lista no ordenada mal construida.

Las listas no ordenadas se deben identificar mediante el elemento UL y únicamente deben contener elementos LI para identificar cada uno de los elementos de la lista. No puede haber otro tipo de elementos como hijos directos del elemento UL.

La estructura de las listas ha de ser correcta para asegurar que éstas se interpretan adecuadamente por los productos de apoyo, como los lectores de pantalla.

| Línea | Columna | Código |
|-------|---------|--------|
| 926 | 5 | |

1.3 Uso de listas

Problema Presencia de listas no ordenadas vacías.

Las listas no ordenadas se deben identificar mediante el elemento UL y cada uno de sus items mediante elementos LI, que siempre deben aparecer.

No deben emplearse elementos de lista UL que carezcan de items. Si en un momento dado una lista carece de items entonces en lugar de mostrarse como una lista sin elementos hijos (sin elementos LI) deberá eliminarse de la página.

La estructura de las listas ha de ser correcta para asegurar que éstas se interpretan adecuadamente por los productos de apoyo, como los lectores de pantalla.

| Línea | Columna | Código |
|-------|---------|--------|
| 926 | 5 | |

1.5 Agrupación estructural

Problema Elemento DIV que contiene un texto de más de 150 caracteres sin emplear ninguna etiqueta de marcado de texto (P, Q, BLOCKQUOTE, etc.).

Los párrafos de texto en el contenido de la página se deben marcar mediante los elementos HTML destinados a ese fin (P), en lugar de utilizar elementos sin valor semántico.

Los lectores de pantalla proporcionan mecanismos especiales de navegación que permiten a los usuarios avanzar al siguiente párrafo de la página, operación que no es posible si éstos no se identifican semánticamente con el marcado correcto.

| Línea | Columna | Código |
|-------|---------|--|
| 879 | 422 | <pre><DIV class="field-item even" property="" style="background: rgb(209, 0, 2);"> Estrategia para la integración de COVID-19 en la vigilancia y control de las infecciones respiratorias agudas en la Comunidad de Madrid. 6 de julio de 2023. </DIV></pre> |

1.6 Separación de contenido y presentación

Problema Uso de elementos HTML de presentación desaconsejados.

Se debe evitar el uso de elementos o atributos desaconsejados por el W3C en el código de las páginas Web, ya que pueden quedar obsoletos en las próximas versiones del lenguaje y no contar con soporte en los navegadores.

Se debe evitar el empleo de atributos HTML de presentación en la página, utilizando en todo momento las hojas de estilo para controlar la presentación.

| Línea | Columna | Código |
|-------|---------|---|
| 392 | 52 | <pre></pre> |
| 437 | 274 | <pre></pre> |
| 457 | 260 | <pre></pre> |

1.11 Título de página y de marcos

Problema Ausencia de un título adecuado para el marco iframe.

Se debe evitar, en la medida de lo posible, el uso de marcos en las páginas. De no ser posible evitarlo, se debe proporcionar un título a cada marco que describa su propósito o su contenido de forma que los usuarios de lectores de pantalla puedan decidir previamente si desean acceder o no a su contenido.

Esta descripción debe ser precisa e indicarse en su atributo title.

| Línea | Columna | Código |
|-------|---------|---|
| 1354 | 1716 | <pre><IFRAME allowtransparency="true" class="stLframe" frameborder="0" id="stLframe" name="stLframe" scrolling="no" src="https://ws.sharethis.com/secure5x/index.html" /></pre> |

1.14 Compatibilidad

Problema Presencia de errores en el código CSS que pueden dificultar su correcto procesamiento.

El código de las hojas de estilo debe estar libre de errores que puedan suponer una inconsistencia en su interpretación por parte de diferentes navegadores o aplicaciones de usuario. Es decir, el código debe poder ser procesado sin inconsistencias. Esto no implica que el código deba ser gramaticalmente válido o que no se empleen propiedades avanzadas o experimentales como las de CSS3 o las equivalentes de los diferentes motores de los navegadores, sino que al menos el código ha de ser sintácticamente correcto.

| Línea | Columna | Código |
|-------|---------|---|
| 2 | 536100 | <code>https://www.comunidad.madrid/sites/default/files/css/css_pY3vLAN7iv6FWA8-LjFc4IGu0sVWd5gBmVr6ziM-z4Q.css</code> Encontrado error de parseo en: } |
| 2 | 536100 | <code>https://www.comunidad.madrid/sites/default/files/css/css_pY3vLAN7iv6FWA8-LjFc4IGu0sVWd5gBmVr6ziM-z4Q.css</code> Encontrado error de parseo en: } |
| 2 | 536100 | <code>https://www.comunidad.madrid/sites/default/files/css/css_pY3vLAN7iv6FWA8-LjFc4IGu0sVWd5gBmVr6ziM-z4Q.css</code> Encontrado error de parseo en: } |
| 2 | 536100 | <code>https://www.comunidad.madrid/sites/default/files/css/css_pY3vLAN7iv6FWA8-LjFc4IGu0sVWd5gBmVr6ziM-z4Q.css</code> Encontrado error de parseo en: } |
| 1 | 1424 | <code>https://ws.sharethis.com/button/css/buttons-secure.css</code> Encontrado error de parseo en: ; |
| 1 | 1656 | <code>https://ws.sharethis.com/button/css/buttons-secure.css</code> Encontrado error de parseo en: ; |
| 1 | 3591 | <code>https://ws.sharethis.com/button/css/buttons-secure.css</code> Encontrado error de parseo en: ; |
| 1 | 3814 | <code>https://ws.sharethis.com/button/css/buttons-secure.css</code> Encontrado error de parseo en: ; |
| 1 | 19120 | <code>https://ws.sharethis.com/button/css/buttons-secure.css</code> Encontrado error de parseo en: ; |
| 1 | 21143 | <code>https://ws.sharethis.com/button/css/buttons-secure.css</code> Encontrado error de parseo en: ; |
| 1 | 21346 | <code>https://ws.sharethis.com/button/css/buttons-secure.css</code> Encontrado error de parseo en: ; |
| 1 | 22295 | <code>https://ws.sharethis.com/button/css/buttons-secure.css</code> Encontrado error de parseo en: ; |

28.2. INCIDENCIAS.NIVEL DE ADECUACIÓN AA

2.2 Legibilidad y contraste

Problema **Contraste insuficiente entre el color de primer plano y el color de fondo.**

Las combinaciones de color de primer plano (propiedad color) y de color de fondo (propiedad background-color o background) en una misma regla de las hojas de estilo deben tener un contraste suficiente.

El ratio de contraste entre el color de primer plano y el color de fondo ha de ser de al menos 4,5:1 para texto normal (inferior a 14pt y negrita o 18pt) y de 3:1 para texto grande (superior a 14pt y negrita o 18pt).

Para comprobar el correcto contraste entre los colores de primer plano y los colores de fondo se puede emplear la herramienta Contrast Analyser basada en el algoritmo del W3C para comprobar los ratios de contraste. Esta herramienta está disponible en: <http://www.paciellogroup.com/resources/contrast-analyser.html>.

Esta comprobación sólo analiza los selectores de CSS que tienen definido de forma explícita un color de primer plano y un color de fondo.

| Línea | Columna | Código |
|-------|---------|---|
| 2 | 656852 | <code>https://www.comunidad.madrid/sites/default/files/css/css_pY3vLAN7iv6F WA8-LjFc4IGu0sVWd5gBmVr6ziM-z4Q.css(ratio:1.0) .hamburger .hamburger__top-bun, .hamburger .hamburger__bottom-bun</code> |
| 2 | 656852 | <code>https://www.comunidad.madrid/sites/default/files/css/css_pY3vLAN7iv6F WA8-LjFc4IGu0sVWd5gBmVr6ziM-z4Q.css(ratio:1.0) .hamburger .hamburger__top-bun, .hamburger .hamburger__bottom-bun</code> |
| 2 | 656852 | <code>https://www.comunidad.madrid/sites/default/files/css/css_pY3vLAN7iv6F WA8-LjFc4IGu0sVWd5gBmVr6ziM-z4Q.css(ratio:1.0) .hamburger .hamburger__top-bun, .hamburger .hamburger__bottom-bun</code> |
| 2 | 656852 | <code>https://www.comunidad.madrid/sites/default/files/css/css_pY3vLAN7iv6F WA8-LjFc4IGu0sVWd5gBmVr6ziM-z4Q.css(ratio:1.0) .hamburger .hamburger__top-bun, .hamburger .hamburger__bottom-bun</code> |

29. RESULTADOS: PÁGINA 25

| | |
|------------------------------|---|
| Título | Organización Portal de Transparencia |
| URL | https://www.comunidad.madrid/transparencia/organizacion-recursos/organizacion |
| Puntuación media | 8.90 |
| Nivel de adecuación estimado | AA |

Verificaciones. Nivel de adecuación A

| Verificación | Valor | Modalidad |
|--|-----------|-----------|
| 1.1 Existencia de alternativas textuales | 1 | Pasa |
| 1.2 Uso de encabezados | 1 | Pasa |
| 1.3 Uso de listas | 1 | Pasa |
| 1.4 Tablas de datos | No aplica | Pasa |
| 1.5 Agrupación estructural | 1 | Pasa |
| 1.6 Separación de contenido y presentación | 0 | Falla |
| 1.7 Identificación del idioma principal | 1 | Pasa |
| 1.8 Navegación con javascript accesible y control de usuario | 1 | Pasa |
| 1.9 Formularios y etiquetas | 1 | Pasa |
| 1.10 Formularios y estructura | 1 | Pasa |
| 1.11 Título de página y de marcos | 1 | Pasa |
| 1.12 Enlaces descriptivos | 1 | Pasa |
| 1.13 Cambios de contexto | 1 | Pasa |
| 1.14 Compatibilidad | 0 | Falla |

Verificaciones. Nivel de adecuación AA

| Verificación | Valor | Modalidad |
|---|-------|-----------|
| 2.1 Identificación de los cambios de idioma | 1 | Pasa |
| 2.2 Legibilidad y contraste | 1 | Pasa |
| 2.3 Maquetación adaptable | 1 | Pasa |
| 2.4 Múltiples vías de navegación | 1 | Pasa |
| 2.5 Independencia del dispositivo | 1 | Pasa |
| 2.6 Navegación consistente | 1 | Pasa |

29.1. INCIDENCIAS.NIVEL DE ADECUACIÓN A

1.6 Separación de contenido y presentación

Problema **Generación de contenido desde las hojas de estilo.**

No deben emplearse las hojas de estilo para incluir contenido o información ya que de esta forma no estará disponible para los lectores de pantalla u otras aplicaciones de usuario no gráficas. Toda la información debe estar disponible en el contenido de la página, en el código HTML.

Por tanto, no debe incluirse contenido textual desde CSS mediante los pseudoelementos `:before` o `:after` y la propiedad `content`.

| Línea | Columna | Código |
|-------|---------|--|
| 1 | 359222 | <code>https://www.comunidad.madrid/transparencia/sites/default/files/css/css_UNQixJ9WFcDeoiUoFphkIe8xekcJuQmOk-yUK-pTClc.css</code> <code>content: "Descargar XLS"</code> |

1.14 Compatibilidad

Problema **Ausencia de entrecorillado para los valores de atributos.**

El marcado debe ser correcto para evitar que se produzcan errores en el código que puedan dificultar la interpretación del mismo por parte de las aplicaciones de usuarios. Para que los navegadores identifiquen sin posibilidad de error cuál es el valor de cada atributo éste se ha de entrecorillar para delimitar de forma explícita sus límites.

| Línea | Columna | Código |
|-------|---------|--|
| 81 | 11 | <code></code> |
| 84 | 24 | <code>index="0"></code> |
| 94 | 7 | <code>a></code> <code></code> |

30. RESULTADOS: PÁGINA 26

| | |
|------------------------------|---|
| Título | Energía Comunidad de Madrid |
| URL | https://www.comunidad.madrid/inversion/energia |
| Puntuación media | 8.40 |
| Nivel de adecuación estimado | AA |

Verificaciones. Nivel de adecuación A

| Verificación | Valor | Modalidad |
|--|-----------|-----------|
| 1.1 Existencia de alternativas textuales | 1 | Pasa |
| 1.2 Uso de encabezados | 0 | Falla |
| 1.3 Uso de listas | 1 | Pasa |
| 1.4 Tablas de datos | No aplica | Pasa |
| 1.5 Agrupación estructural | 1 | Pasa |
| 1.6 Separación de contenido y presentación | 1 | Pasa |
| 1.7 Identificación del idioma principal | 1 | Pasa |
| 1.8 Navegación con javascript accesible y control de usuario | 1 | Pasa |
| 1.9 Formularios y etiquetas | 1 | Pasa |
| 1.10 Formularios y estructura | 1 | Pasa |
| 1.11 Título de página y de marcos | 1 | Pasa |
| 1.12 Enlaces descriptivos | 1 | Pasa |
| 1.13 Cambios de contexto | 1 | Pasa |
| 1.14 Compatibilidad | 0 | Falla |

Verificaciones. Nivel de adecuación AA

| Verificación | Valor | Modalidad |
|---|-------|-----------|
| 2.1 Identificación de los cambios de idioma | 1 | Pasa |
| 2.2 Legibilidad y contraste | 0 | Falla |
| 2.3 Maquetación adaptable | 1 | Pasa |
| 2.4 Múltiples vías de navegación | 1 | Pasa |
| 2.5 Independencia del dispositivo | 1 | Pasa |
| 2.6 Navegación consistente | 1 | Pasa |

30.1. INCIDENCIAS.NIVEL DE ADECUACIÓN A

1.2 Uso de encabezados

Problema Encabezados consecutivos del mismo nivel (o superior) sin contenido entre ellos.

Los elementos de encabezado (H1...H6) sirven para identificar los títulos de las diferentes secciones en las que se estructura un documento. El nivel empleado en cada encabezado es lo que definirá la estructura jerárquica de las secciones del documento. Por tanto, esta estructura de encabezados y los niveles empleados ha de ser correcta reflejando la estructura lógica del contenido de la página, identificando como encabezados todos los títulos de sección, sin emplear elementos de encabezado únicamente para crear efectos de presentación y sin saltarse niveles intermedios al descender en la jerarquía de encabezados.

Cada encabezado ha de disponer de la correspondiente sección de contenido a la que titulan. Un encabezado que no tenga su correspondiente sección de contenido no tiene razón de ser y podrá generar confusión a los usuarios. Por tanto, debe existir algún contenido textual entre un encabezado y el siguiente encabezado del mismo nivel o de un nivel superior. Por ejemplo, debe existir contenido entre secuencias de encabezados del tipo (H2, H2) o (H2, H1).

Una estructura correcta de encabezados es de gran importancia ya que las aplicaciones de usuario y los productos de apoyo, como los lectores de pantalla, pueden proporcionar mecanismos especiales de navegación que permitan a los usuarios acceder de forma rápida a las distintas secciones que componen una página web (p. ej. mediante una índice o mapa del documento con accesos directos a las diferentes secciones del mismo).

| Línea | Columna | Código |
|-------|---------|-----------------|
| 222 | 148 | <H2> |
| 243 | 873 | <H3 class="h3"> |
| 294 | 853 | <H3 class="h3"> |

1.14 Compatibilidad

Problema Presencia de errores en el código CSS que pueden dificultar su correcto procesamiento.

El código de las hojas de estilo debe estar libre de errores que puedan suponer una inconsistencia en su interpretación por parte de diferentes navegadores o aplicaciones de usuario. Es decir, el código debe poder ser procesado sin inconsistencias. Esto no implica que el código deba ser gramaticalmente válido o que no se empleen propiedades avanzadas o experimentales como las de CSS3 o las equivalentes de los diferentes motores de los navegadores, sino que al menos el código ha de ser sintácticamente correcto.

| Línea | Columna | Código |
|-------|---------|---|
| 2 | 536100 | <pre> https://www.comunidad.madrid/sites/default/files/css/css_pY3vLAN7iv6F WA8-LjFc4IGu0sVWd5gBmVr6ziM-z4Q.css Encontrado error de parseo en: } </pre> |

30.2. INCIDENCIAS.NIVEL DE ADECUACIÓN AA

2.2 Legibilidad y contraste

Problema **Contraste insuficiente entre el color de primer plano y el color de fondo.**

Las combinaciones de color de primer plano (propiedad color) y de color de fondo (propiedad background-color o background) en una misma regla de las hojas de estilo deben tener un contraste suficiente.

El ratio de contraste entre el color de primer plano y el color de fondo ha de ser de al menos 4,5:1 para texto normal (inferior a 14pt y negrita o 18pt) y de 3:1 para texto grande (superior a 14pt y negrita o 18pt).

Para comprobar el correcto contraste entre los colores de primer plano y los colores de fondo se puede emplear la herramienta Contrast Analyser basada en el algoritmo del W3C para comprobar los ratios de contraste. Esta herramienta está disponible en: <http://www.paciellogroup.com/resources/contrast-analyser.html>.

Esta comprobación sólo analiza los selectores de CSS que tienen definido de forma explícita un color de primer plano y un color de fondo.

| Línea | Columna | Código |
|-------|---------|--|
| 2 | 656852 | <code>https://www.comunidad.madrid/sites/default/files/css/css_pY3vLAN7iv6FWA8-LjFc4IGu0sVWd5gBmVr6ziM-z4Q.css(ratio:1.0) .hamburger .hamburger__top-bun, .hamburger .hamburger__bottom-bun</code> |

31. RESULTADOS: PÁGINA 27

| | |
|------------------------------|---|
| Título | Comunidad de Madrid |
| URL | https://www.comunidad.madrid/#top |
| Puntuación media | 8.40 |
| Nivel de adecuación estimado | AA |

Verificaciones. Nivel de adecuación A

| Verificación | Valor | Modalidad |
|--|-----------|-----------|
| 1.1 Existencia de alternativas textuales | 1 | Pasa |
| 1.2 Uso de encabezados | 1 | Pasa |
| 1.3 Uso de listas | 1 | Pasa |
| 1.4 Tablas de datos | No aplica | Pasa |
| 1.5 Agrupación estructural | 1 | Pasa |
| 1.6 Separación de contenido y presentación | 1 | Pasa |
| 1.7 Identificación del idioma principal | 1 | Pasa |
| 1.8 Navegación con javascript accesible y control de usuario | 1 | Pasa |
| 1.9 Formularios y etiquetas | 1 | Pasa |
| 1.10 Formularios y estructura | 1 | Pasa |
| 1.11 Título de página y de marcos | 1 | Pasa |
| 1.12 Enlaces descriptivos | 0 | Falla |
| 1.13 Cambios de contexto | 1 | Pasa |
| 1.14 Compatibilidad | 0 | Falla |

Verificaciones. Nivel de adecuación AA

| Verificación | Valor | Modalidad |
|---|-------|-----------|
| 2.1 Identificación de los cambios de idioma | 1 | Pasa |
| 2.2 Legibilidad y contraste | 0 | Falla |
| 2.3 Maquetación adaptable | 1 | Pasa |
| 2.4 Múltiples vías de navegación | 1 | Pasa |
| 2.5 Independencia del dispositivo | 1 | Pasa |
| 2.6 Navegación consistente | 1 | Pasa |

31.1. INCIDENCIAS.NIVEL DE ADECUACIÓN A

1.12 Enlaces descriptivos

Problema Enlaces que contienen imágenes y repiten su texto en el texto alternativo de las imágenes.

Las imágenes que forman parte de enlaces que además están acompañadas de un texto (el texto del enlace) no deben repetir en su atributo alt el texto del enlace para evitar repeticiones innecesarias de contenido que pueden entorpecer el uso de la página a los usuarios de lectores de pantalla. Si la imagen no aporta información adicional entonces debe marcarse como una imagen decorativa con texto alternativo vacío (alt="") y sin título.

| Línea | Columna | Código |
|-------|---------|--|
| 574 | 309 | <pre> <DIV class="field field-name-field-image field-type-image field- label-hidden"> <DIV class="field-items"> <DIV class="field-item even" rel="" resource="https://www.comunidad.madrid/sites/default/files/styles/ima gen_enlace_opcional/public/_dpz5770er.png?itok=OBXr-wMF"> </DIV> </DIV> </DIV> <DIV class="field field-name-field-description field-type-text-long field-label-hidden"> <DIV class="field-items"> <DIV class="field-item even"> Equipo de gobierno </DIV> </DIV> </DIV> </pre> |

1.14 Compatibilidad

Problema Presencia de errores en el código CSS que pueden dificultar su correcto procesamiento.

El código de las hojas de estilo debe estar libre de errores que puedan suponer una inconsistencia en su interpretación por parte de diferentes navegadores o aplicaciones de usuario. Es decir, el código debe poder ser procesado sin inconsistencias. Esto no implica que el código deba ser gramaticalmente válido o que no se empleen propiedades avanzadas o experimentales como las de CSS3 o las equivalentes de los diferentes motores de los navegadores, sino que al menos el código ha de ser sintácticamente correcto.

| Línea | Columna | Código |
|-------|---------|---|
| 2 | 536100 | <pre> https://www.comunidad.madrid/sites/default/files/css/css_pY3vLAN7iv6F WA8-LjFc4IGu0sVWd5gBmVr6ziM-z4Q.css Encontrado error de parseo en: } </pre> |

31.2. INCIDENCIAS.NIVEL DE ADECUACIÓN AA

2.2 Legibilidad y contraste

Problema **Contraste insuficiente entre el color de primer plano y el color de fondo.**

Las combinaciones de color de primer plano (propiedad color) y de color de fondo (propiedad background-color o background) en una misma regla de las hojas de estilo deben tener un contraste suficiente.

El ratio de contraste entre el color de primer plano y el color de fondo ha de ser de al menos 4,5:1 para texto normal (inferior a 14pt y negrita o 18pt) y de 3:1 para texto grande (superior a 14pt y negrita o 18pt).

Para comprobar el correcto contraste entre los colores de primer plano y los colores de fondo se puede emplear la herramienta Contrast Analyser basada en el algoritmo del W3C para comprobar los ratios de contraste. Esta herramienta está disponible en: <http://www.paciellogroup.com/resources/contrast-analyser.html>.

Esta comprobación sólo analiza los selectores de CSS que tienen definido de forma explícita un color de primer plano y un color de fondo.

| Línea | Columna | Código |
|-------|---------|--|
| 2 | 656852 | <code>https://www.comunidad.madrid/sites/default/files/css/css_pY3vLAN7iv6FWA8-LjFc4IGu0sVWd5gBmVr6ziM-z4Q.css(ratio:1.0) .hamburger .hamburger__top-bun, .hamburger .hamburger__bottom-bun</code> |

32. RESULTADOS: PÁGINA 28

| | |
|------------------------------|---|
| Título | Educación Comunidad de Madrid |
| URL | https://www.comunidad.madrid/servicios/educacion |
| Puntuación media | 8.40 |
| Nivel de adecuación estimado | AA |

Verificaciones. Nivel de adecuación A

| Verificación | Valor | Modalidad |
|--|-----------|-----------|
| 1.1 Existencia de alternativas textuales | 1 | Pasa |
| 1.2 Uso de encabezados | 0 | Falla |
| 1.3 Uso de listas | 1 | Pasa |
| 1.4 Tablas de datos | No aplica | Pasa |
| 1.5 Agrupación estructural | 1 | Pasa |
| 1.6 Separación de contenido y presentación | 1 | Pasa |
| 1.7 Identificación del idioma principal | 1 | Pasa |
| 1.8 Navegación con javascript accesible y control de usuario | 1 | Pasa |
| 1.9 Formularios y etiquetas | 1 | Pasa |
| 1.10 Formularios y estructura | 1 | Pasa |
| 1.11 Título de página y de marcos | 1 | Pasa |
| 1.12 Enlaces descriptivos | 1 | Pasa |
| 1.13 Cambios de contexto | 1 | Pasa |
| 1.14 Compatibilidad | 0 | Falla |

Verificaciones. Nivel de adecuación AA

| Verificación | Valor | Modalidad |
|---|-------|-----------|
| 2.1 Identificación de los cambios de idioma | 1 | Pasa |
| 2.2 Legibilidad y contraste | 0 | Falla |
| 2.3 Maquetación adaptable | 1 | Pasa |
| 2.4 Múltiples vías de navegación | 1 | Pasa |
| 2.5 Independencia del dispositivo | 1 | Pasa |
| 2.6 Navegación consistente | 1 | Pasa |

32.1. INCIDENCIAS.NIVEL DE ADECUACIÓN A

1.2 Uso de encabezados

Problema Encabezados consecutivos del mismo nivel (o superior) sin contenido entre ellos.

Los elementos de encabezado (H1...H6) sirven para identificar los títulos de las diferentes secciones en las que se estructura un documento. El nivel empleado en cada encabezado es lo que definirá la estructura jerárquica de las secciones del documento. Por tanto, esta estructura de encabezados y los niveles empleados ha de ser correcta reflejando la estructura lógica del contenido de la página, identificando como encabezados todos los títulos de sección, sin emplear elementos de encabezado únicamente para crear efectos de presentación y sin saltarse niveles intermedios al descender en la jerarquía de encabezados.

Cada encabezado ha de disponer de la correspondiente sección de contenido a la que titulan. Un encabezado que no tenga su correspondiente sección de contenido no tiene razón de ser y podrá generar confusión a los usuarios. Por tanto, debe existir algún contenido textual entre un encabezado y el siguiente encabezado del mismo nivel o de un nivel superior. Por ejemplo, debe existir contenido entre secuencias de encabezados del tipo (H2, H2) o (H2, H1).

Una estructura correcta de encabezados es de gran importancia ya que las aplicaciones de usuario y los productos de apoyo, como los lectores de pantalla, pueden proporcionar mecanismos especiales de navegación que permitan a los usuarios acceder de forma rápida a las distintas secciones que componen una página web (p. ej. mediante una índice o mapa del documento con accesos directos a las diferentes secciones del mismo).

| Línea | Columna | Código |
|-------|---------|--------|
| 406 | 148 | <H2> |

1.14 Compatibilidad

Problema Presencia de errores en el código CSS que pueden dificultar su correcto procesamiento.

El código de las hojas de estilo debe estar libre de errores que puedan suponer una inconsistencia en su interpretación por parte de diferentes navegadores o aplicaciones de usuario. Es decir, el código debe poder ser procesado sin inconsistencias. Esto no implica que el código deba ser gramaticalmente válido o que no se empleen propiedades avanzadas o experimentales como las de CSS3 o las equivalentes de los diferentes motores de los navegadores, sino que al menos el código ha de ser sintácticamente correcto.

| Línea | Columna | Código |
|-------|---------|---|
| 2 | 536100 | <code>https://www.comunidad.madrid/sites/default/files/css/css_pY3vLAN7iv6F WA8-LjFc4IGu0sVWd5gBmVr6ziM-z4Q.css Encontrado error de parseo en: }</code> |

32.2. INCIDENCIAS.NIVEL DE ADECUACIÓN AA

2.2 Legibilidad y contraste

Problema **Contraste insuficiente entre el color de primer plano y el color de fondo.**

Las combinaciones de color de primer plano (propiedad color) y de color de fondo (propiedad background-color o background) en una misma regla de las hojas de estilo deben tener un contraste suficiente.

El ratio de contraste entre el color de primer plano y el color de fondo ha de ser de al menos 4,5:1 para texto normal (inferior a 14pt y negrita o 18pt) y de 3:1 para texto grande (superior a 14pt y negrita o 18pt).

Para comprobar el correcto contraste entre los colores de primer plano y los colores de fondo se puede emplear la herramienta Contrast Analyser basada en el algoritmo del W3C para comprobar los ratios de contraste. Esta herramienta está disponible en: <http://www.paciellogroup.com/resources/contrast-analyser.html>.

Esta comprobación sólo analiza los selectores de CSS que tienen definido de forma explícita un color de primer plano y un color de fondo.

| Línea | Columna | Código |
|-------|---------|--|
| 2 | 656852 | <code>https://www.comunidad.madrid/sites/default/files/css/css_pY3vLAN7iv6FWA8-LjFc4IGu0sVWd5gBmVr6ziM-z4Q.css(ratio:1.0) .hamburger .hamburger__top-bun, .hamburger .hamburger__bottom-bun</code> |

33. RESULTADOS: PÁGINA 29

| | |
|------------------------------|---|
| Título | Patrimonio cultural Comunidad de Madrid |
| URL | https://www.comunidad.madrid/cultura/patrimonio-cultural |
| Puntuación media | 8.40 |
| Nivel de adecuación estimado | AA |

Verificaciones. Nivel de adecuación A

| Verificación | Valor | Modalidad |
|--|-----------|-----------|
| 1.1 Existencia de alternativas textuales | 0 | Falla |
| 1.2 Uso de encabezados | 1 | Pasa |
| 1.3 Uso de listas | 1 | Pasa |
| 1.4 Tablas de datos | No aplica | Pasa |
| 1.5 Agrupación estructural | 1 | Pasa |
| 1.6 Separación de contenido y presentación | 1 | Pasa |
| 1.7 Identificación del idioma principal | 1 | Pasa |
| 1.8 Navegación con javascript accesible y control de usuario | 1 | Pasa |
| 1.9 Formularios y etiquetas | 1 | Pasa |
| 1.10 Formularios y estructura | 1 | Pasa |
| 1.11 Título de página y de marcos | 1 | Pasa |
| 1.12 Enlaces descriptivos | 1 | Pasa |
| 1.13 Cambios de contexto | 1 | Pasa |
| 1.14 Compatibilidad | 0 | Falla |

Verificaciones. Nivel de adecuación AA

| Verificación | Valor | Modalidad |
|---|-------|-----------|
| 2.1 Identificación de los cambios de idioma | 1 | Pasa |
| 2.2 Legibilidad y contraste | 0 | Falla |
| 2.3 Maquetación adaptable | 1 | Pasa |
| 2.4 Múltiples vías de navegación | 1 | Pasa |
| 2.5 Independencia del dispositivo | 1 | Pasa |
| 2.6 Navegación consistente | 1 | Pasa |

33.1. INCIDENCIAS.NIVEL DE ADECUACIÓN A

1.1 Existencia de alternativas textuales

Problema **Imágenes sin alternativa textual.**

Todos los elementos no textuales deben disponer de una alternativa textual que transmita la misma información a los usuarios que no pueden ver el elemento, como los usuarios de lectores de pantalla o de navegadores de texto.

| Línea | Columna | Código |
|-------|---------|--|
| 390 | 504 | <code></code> |
| 425 | 600 | <code></code> |

1.14 Compatibilidad

Problema **Presencia de errores en el código CSS que pueden dificultar su correcto procesamiento.**

El código de las hojas de estilo debe estar libre de errores que puedan suponer una inconsistencia en su interpretación por parte de diferentes navegadores o aplicaciones de usuario. Es decir, el código debe poder ser procesado sin inconsistencias. Esto no implica que el código deba ser gramaticalmente válido o que no se empleen propiedades avanzadas o experimentales como las de CSS3 o las equivalentes de los diferentes motores de los navegadores, sino que al menos el código ha de ser sintácticamente correcto.

| Línea | Columna | Código |
|-------|---------|---|
| 2 | 536100 | <code>https://www.comunidad.madrid/sites/default/files/css/css_pY3vLAN7iv6F WA8-LjFc4IGu0sVWd5gBmVr6ziM-z4Q.css Encontrado error de parseo en: }</code> |

33.2. INCIDENCIAS.NIVEL DE ADECUACIÓN AA

2.2 Legibilidad y contraste

Problema **Contraste insuficiente entre el color de primer plano y el color de fondo.**

Las combinaciones de color de primer plano (propiedad color) y de color de fondo (propiedad background-color o background) en una misma regla de las hojas de estilo deben tener un contraste suficiente.

El ratio de contraste entre el color de primer plano y el color de fondo ha de ser de al menos 4,5:1 para texto normal (inferior a 14pt y negrita o 18pt) y de 3:1 para texto grande (superior a 14pt y negrita o 18pt).

Para comprobar el correcto contraste entre los colores de primer plano y los colores de fondo se puede emplear la herramienta Contrast Analyser basada en el algoritmo del W3C para comprobar los ratios de contraste. Esta herramienta está disponible en: <http://www.paciellogroup.com/resources/contrast-analyser.html>.

Esta comprobación sólo analiza los selectores de CSS que tienen definido de forma explícita un color de primer plano y un color de fondo.

| Línea | Columna | Código |
|-------|---------|--|
| 2 | 656852 | <code>https://www.comunidad.madrid/sites/default/files/css/css_pY3vLAN7iv6FWA8-LjFc4IGu0sVWd5gBmVr6ziM-z4Q.css(ratio:1.0) .hamburger .hamburger__top-bun, .hamburger .hamburger__bottom-bun</code> |

34. RESULTADOS: PÁGINA 30

| | |
|------------------------------|---|
| Título | Actualidad Comunidad de Madrid |
| URL | https://www.comunidad.madrid/gobierno/actualidad |
| Puntuación media | 8.90 |
| Nivel de adecuación estimado | AA |

Verificaciones. Nivel de adecuación A

| Verificación | Valor | Modalidad |
|--|-----------|-----------|
| 1.1 Existencia de alternativas textuales | 1 | Pasa |
| 1.2 Uso de encabezados | 1 | Pasa |
| 1.3 Uso de listas | 1 | Pasa |
| 1.4 Tablas de datos | No aplica | Pasa |
| 1.5 Agrupación estructural | 1 | Pasa |
| 1.6 Separación de contenido y presentación | 1 | Pasa |
| 1.7 Identificación del idioma principal | 1 | Pasa |
| 1.8 Navegación con javascript accesible y control de usuario | 1 | Pasa |
| 1.9 Formularios y etiquetas | 1 | Pasa |
| 1.10 Formularios y estructura | 1 | Pasa |
| 1.11 Título de página y de marcos | 1 | Pasa |
| 1.12 Enlaces descriptivos | 1 | Pasa |
| 1.13 Cambios de contexto | 1 | Pasa |
| 1.14 Compatibilidad | 0 | Falla |

Verificaciones. Nivel de adecuación AA

| Verificación | Valor | Modalidad |
|---|-------|-----------|
| 2.1 Identificación de los cambios de idioma | 1 | Pasa |
| 2.2 Legibilidad y contraste | 0 | Falla |
| 2.3 Maquetación adaptable | 1 | Pasa |
| 2.4 Múltiples vías de navegación | 1 | Pasa |
| 2.5 Independencia del dispositivo | 1 | Pasa |
| 2.6 Navegación consistente | 1 | Pasa |

34.1. INCIDENCIAS.NIVEL DE ADECUACIÓN A

1.14 Compatibilidad

Problema Presencia de errores en el código CSS que pueden dificultar su correcto procesamiento.

El código de las hojas de estilo debe estar libre de errores que puedan suponer una inconsistencia en su interpretación por parte de diferentes navegadores o aplicaciones de usuario. Es decir, el código debe poder ser procesado sin inconsistencias. Esto no implica que el código deba ser gramaticalmente válido o que no se empleen propiedades avanzadas o experimentales como las de CSS3 o las equivalentes de los diferentes motores de los navegadores, sino que al menos el código ha de ser sintácticamente correcto.

| Línea | Columna | Código |
|-------|---------|---|
| 2 | 536101 | <pre> https://www.comunidad.madrid/sites/default/files/css/css_pY3vLAN7iv6F WA8-LjFc4IGu0sVWd5gBmVr6ziM-z4Q.css Encontrado error de parseo en: } </pre> |

34.2. INCIDENCIAS.NIVEL DE ADECUACIÓN AA

2.2 Legibilidad y contraste

Problema **Contraste insuficiente entre el color de primer plano y el color de fondo.**

Las combinaciones de color de primer plano (propiedad color) y de color de fondo (propiedad background-color o background) en una misma regla de las hojas de estilo deben tener un contraste suficiente.

El ratio de contraste entre el color de primer plano y el color de fondo ha de ser de al menos 4,5:1 para texto normal (inferior a 14pt y negrita o 18pt) y de 3:1 para texto grande (superior a 14pt y negrita o 18pt).

Para comprobar el correcto contraste entre los colores de primer plano y los colores de fondo se puede emplear la herramienta Contrast Analyser basada en el algoritmo del W3C para comprobar los ratios de contraste. Esta herramienta está disponible en: <http://www.paciellogroup.com/resources/contrast-analyser.html>.

Esta comprobación sólo analiza los selectores de CSS que tienen definido de forma explícita un color de primer plano y un color de fondo.

| Línea | Columna | Código |
|-------|---------|--|
| 2 | 656853 | <code>https://www.comunidad.madrid/sites/default/files/css/css_pY3vLAN7iv6FWA8-LjFc4IGu0sVWd5gBmVr6ziM-z4Q.css(ratio:1.0) .hamburger .hamburger__top-bun, .hamburger .hamburger__bottom-bun</code> |

35. RESULTADOS: PÁGINA 31

| | |
|------------------------------|---|
| Título | Seguridad y emergencias: ASEM 112 Comunidad de Madrid |
| URL | https://www.comunidad.madrid/servicios/seguridad-emergencias-asem-112 |
| Puntuación media | 7.90 |
| Nivel de adecuación estimado | No Válido |

Verificaciones. Nivel de adecuación A

| Verificación | Valor | Modalidad |
|--|-----------|-----------|
| 1.1 Existencia de alternativas textuales | 1 | Pasa |
| 1.2 Uso de encabezados | 0 | Falla |
| 1.3 Uso de listas | 1 | Pasa |
| 1.4 Tablas de datos | No aplica | Pasa |
| 1.5 Agrupación estructural | 0 | Falla |
| 1.6 Separación de contenido y presentación | 1 | Pasa |
| 1.7 Identificación del idioma principal | 1 | Pasa |
| 1.8 Navegación con javascript accesible y control de usuario | 1 | Pasa |
| 1.9 Formularios y etiquetas | 1 | Pasa |
| 1.10 Formularios y estructura | 1 | Pasa |
| 1.11 Título de página y de marcos | 1 | Pasa |
| 1.12 Enlaces descriptivos | 1 | Pasa |
| 1.13 Cambios de contexto | 1 | Pasa |
| 1.14 Compatibilidad | 0 | Falla |

Verificaciones. Nivel de adecuación AA

| Verificación | Valor | Modalidad |
|---|-------|-----------|
| 2.1 Identificación de los cambios de idioma | 1 | Pasa |
| 2.2 Legibilidad y contraste | 0 | Falla |
| 2.3 Maquetación adaptable | 1 | Pasa |
| 2.4 Múltiples vías de navegación | 1 | Pasa |
| 2.5 Independencia del dispositivo | 1 | Pasa |
| 2.6 Navegación consistente | 1 | Pasa |

35.1. INCIDENCIAS.NIVEL DE ADECUACIÓN A

1.2 Uso de encabezados

Problema Salto en los niveles de encabezado

Los elementos de encabezado (H1...H6) sirven para identificar los títulos de las diferentes secciones en las que se estructura un documento. El nivel empleado en cada encabezado es lo que definirá la estructura jerárquica de las secciones del documento. Por tanto, esta estructura de encabezados y los niveles empleados ha de ser correcta reflejando la estructura lógica del contenido de la página, identificando como encabezados todos los títulos de sección, sin emplear elementos de encabezado únicamente para crear efectos de presentación y sin saltarse niveles intermedios al descender en la jerarquía de encabezados (p. ej. sin pasar de un nivel de encabezado H2 a un nivel H4 en lugar de a un H3).

En este caso, se están produciendo saltos en los niveles de encabezado que deben ser solucionados.

Una estructura correcta de encabezados es de gran importancia ya que las aplicaciones de usuario y los productos de apoyo, como los lectores de pantalla, pueden proporcionar mecanismos especiales de navegación que permitan a los usuarios acceder de forma rápida a las distintas secciones que componen una página web (p. ej. mediante una índice o mapa del documento con accesos directos a las diferentes secciones del mismo).

| Línea | Columna | Código |
|-------|---------|---|
| 209 | 102 | <H3 class="block-title">Destacamos</H3> |
| 361 | 220 | <H4> </H4> |

1.2 Uso de encabezados

Problema Encabezados vacíos, sin texto en su interior

Los elementos de encabezado (H1...H6) sirven para identificar los títulos de las diferentes secciones en las que se estructura un documento. El nivel empleado en cada encabezado es lo que definirá la estructura jerárquica de las secciones del documento. Por tanto, esta estructura de encabezados y los niveles empleados ha de ser correcta reflejando la estructura lógica del contenido de la página, identificando como encabezados todos los títulos de sección, sin emplear elementos de encabezado únicamente para crear efectos de presentación y sin saltarse niveles intermedios al descender en la jerarquía de encabezados.

Todos los elementos de encabezado deben contener un texto, correspondiente al título de la sección de contenido que encabezan. No puede haber encabezados vacíos, sin texto en su interior, ya que dichos elementos corrompen la estructura del documento.

Una estructura correcta de encabezados es de gran importancia ya que las aplicaciones de usuario y los productos de apoyo, como los lectores de pantalla, pueden proporcionar mecanismos especiales de navegación que permitan a los usuarios acceder de forma rápida a las distintas secciones que componen una página web (p. ej. mediante una índice o mapa del documento con accesos directos a las diferentes secciones del mismo).

| Línea | Columna | Código |
|-------|---------|--------|
| 361 | 220 | <H4> |

1.2 Uso de encabezados

Problema Encabezados consecutivos del mismo nivel (o superior) sin contenido entre ellos.

Los elementos de encabezado (H1...H6) sirven para identificar los títulos de las diferentes secciones en las que se estructura un documento. El nivel empleado en cada encabezado es lo que definirá la estructura jerárquica de las secciones del documento. Por tanto, esta estructura de encabezados y los niveles empleados ha de ser correcta reflejando la estructura lógica del contenido de la página, identificando como encabezados todos los títulos de sección, sin emplear elementos de encabezado únicamente para crear efectos de presentación y sin saltarse niveles intermedios al descender en la jerarquía de encabezados.

Cada encabezado ha de disponer de la correspondiente sección de contenido a la que titulan. Un encabezado que no tenga su correspondiente sección de contenido no tiene razón de ser y podrá generar confusión a los usuarios. Por tanto, debe existir algún contenido textual entre un encabezado y el siguiente encabezado del mismo nivel o de un nivel superior. Por ejemplo, debe existir contenido entre secuencias de encabezados del tipo (H2, H2) o (H2, H1).

Una estructura correcta de encabezados es de gran importancia ya que las aplicaciones de usuario y los productos de apoyo, como los lectores de pantalla, pueden proporcionar mecanismos especiales de navegación que permitan a los usuarios acceder de forma rápida a las distintas secciones que componen una página web (p. ej. mediante una índice o mapa del documento con accesos directos a las diferentes secciones del mismo).

| Línea | Columna | Código |
|-------|---------|--------|
| 361 | 220 | <H4> |

1.5 Agrupación estructural

Problema Elemento DIV que contiene un texto de más de 150 caracteres sin emplear ninguna etiqueta de marcado de texto (P, Q, BLOCKQUOTE, etc.).

Los párrafos de texto en el contenido de la página se deben marcar mediante los elementos HTML destinados a ese fin (P), en lugar de utilizar elementos sin valor semántico.

Los lectores de pantalla proporcionan mecanismos especiales de navegación que permiten a los usuarios avanzar al siguiente párrafo de la página, operación que no es posible si éstos no se identifican semánticamente con el marcado correcto.

| Línea | Columna | Código |
|-------|---------|---|
| 213 | 554 | <pre><DIV class="field-item even" property=""> La Agencia de Seguridad y Emergencias Madrid 112 (ASEM 112) promueve campana informativa para recordar condiciones de seguridad en locales de restauración y ocio. </DIV></pre> |
| 218 | 537 | <pre><DIV class="field-item even" property=""> La Comunidad de Madrid comienza la campana informativa #CalorSeguro para alertar sobre el peligro del uso inapropiado de chimeneas, estufas, braseros o calentadores. </DIV></pre> |

1.14 Compatibilidad

Problema Presencia de errores en el código CSS que pueden dificultar su correcto procesamiento.

El código de las hojas de estilo debe estar libre de errores que puedan suponer una inconsistencia en su interpretación por parte de diferentes navegadores o aplicaciones de usuario. Es decir, el código debe poder ser procesado sin inconsistencias. Esto no implica que el código deba ser gramaticalmente válido o que no se empleen propiedades avanzadas o experimentales como las de CSS3 o las equivalentes de los diferentes motores de los navegadores, sino que al menos el código ha de ser sintácticamente correcto.

| Línea | Columna | Código |
|-------|---------|--|
| 2 | 536100 | <pre>https://www.comunidad.madrid/sites/default/files/css/css_pY3vLAN7iv6F WA8-LjFc4IGu0sVWd5gBmVr6ziM-z4Q.css</pre> |



| Línea | Columna | Código |
|-------|---------|----------------------------------|
| | | Encontrado error de parseo en: } |

35.2. INCIDENCIAS.NIVEL DE ADECUACIÓN AA

2.2 Legibilidad y contraste

Problema **Contraste insuficiente entre el color de primer plano y el color de fondo.**

Las combinaciones de color de primer plano (propiedad color) y de color de fondo (propiedad background-color o background) en una misma regla de las hojas de estilo deben tener un contraste suficiente.

El ratio de contraste entre el color de primer plano y el color de fondo ha de ser de al menos 4,5:1 para texto normal (inferior a 14pt y negrita o 18pt) y de 3:1 para texto grande (superior a 14pt y negrita o 18pt).

Para comprobar el correcto contraste entre los colores de primer plano y los colores de fondo se puede emplear la herramienta Contrast Analyser basada en el algoritmo del W3C para comprobar los ratios de contraste. Esta herramienta está disponible en: <http://www.paciellogroup.com/resources/contrast-analyser.html>.

Esta comprobación sólo analiza los selectores de CSS que tienen definido de forma explícita un color de primer plano y un color de fondo.

| Línea | Columna | Código |
|-------|---------|--|
| 2 | 656852 | <code>https://www.comunidad.madrid/sites/default/files/css/css_pY3vLAN7iv6FWA8-LjFc4IGu0sVWd5gBmVr6ziM-z4Q.css(ratio:1.0) .hamburger .hamburger__top-bun, .hamburger .hamburger__bottom-bun</code> |

36. RESULTADOS: PÁGINA 32

| | |
|------------------------------|---|
| Título | Información jurídica y legislación Comunidad de Madrid |
| URL | https://www.comunidad.madrid/gobierno/informacion-juridica-legislacion |
| Puntuación media | 8.40 |
| Nivel de adecuación estimado | AA |

Verificaciones. Nivel de adecuación A

| Verificación | Valor | Modalidad |
|--|-----------|-----------|
| 1.1 Existencia de alternativas textuales | 1 | Pasa |
| 1.2 Uso de encabezados | 0 | Falla |
| 1.3 Uso de listas | 1 | Pasa |
| 1.4 Tablas de datos | No aplica | Pasa |
| 1.5 Agrupación estructural | 1 | Pasa |
| 1.6 Separación de contenido y presentación | 1 | Pasa |
| 1.7 Identificación del idioma principal | 1 | Pasa |
| 1.8 Navegación con javascript accesible y control de usuario | 1 | Pasa |
| 1.9 Formularios y etiquetas | 1 | Pasa |
| 1.10 Formularios y estructura | 1 | Pasa |
| 1.11 Título de página y de marcos | 1 | Pasa |
| 1.12 Enlaces descriptivos | 1 | Pasa |
| 1.13 Cambios de contexto | 1 | Pasa |
| 1.14 Compatibilidad | 0 | Falla |

Verificaciones. Nivel de adecuación AA

| Verificación | Valor | Modalidad |
|---|-------|-----------|
| 2.1 Identificación de los cambios de idioma | 1 | Pasa |
| 2.2 Legibilidad y contraste | 0 | Falla |
| 2.3 Maquetación adaptable | 1 | Pasa |
| 2.4 Múltiples vías de navegación | 1 | Pasa |
| 2.5 Independencia del dispositivo | 1 | Pasa |
| 2.6 Navegación consistente | 1 | Pasa |

36.1. INCIDENCIAS.NIVEL DE ADECUACIÓN A

1.2 Uso de encabezados

Problema Encabezados consecutivos del mismo nivel (o superior) sin contenido entre ellos.

Los elementos de encabezado (H1...H6) sirven para identificar los títulos de las diferentes secciones en las que se estructura un documento. El nivel empleado en cada encabezado es lo que definirá la estructura jerárquica de las secciones del documento. Por tanto, esta estructura de encabezados y los niveles empleados ha de ser correcta reflejando la estructura lógica del contenido de la página, identificando como encabezados todos los títulos de sección, sin emplear elementos de encabezado únicamente para crear efectos de presentación y sin saltarse niveles intermedios al descender en la jerarquía de encabezados.

Cada encabezado ha de disponer de la correspondiente sección de contenido a la que titulan. Un encabezado que no tenga su correspondiente sección de contenido no tiene razón de ser y podrá generar confusión a los usuarios. Por tanto, debe existir algún contenido textual entre un encabezado y el siguiente encabezado del mismo nivel o de un nivel superior. Por ejemplo, debe existir contenido entre secuencias de encabezados del tipo (H2, H2) o (H2, H1).

Una estructura correcta de encabezados es de gran importancia ya que las aplicaciones de usuario y los productos de apoyo, como los lectores de pantalla, pueden proporcionar mecanismos especiales de navegación que permitan a los usuarios acceder de forma rápida a las distintas secciones que componen una página web (p. ej. mediante una índice o mapa del documento con accesos directos a las diferentes secciones del mismo).

| Línea | Columna | Código |
|-------|---------|--------|
| 345 | 148 | <H2> |

1.14 Compatibilidad

Problema Presencia de errores en el código CSS que pueden dificultar su correcto procesamiento.

El código de las hojas de estilo debe estar libre de errores que puedan suponer una inconsistencia en su interpretación por parte de diferentes navegadores o aplicaciones de usuario. Es decir, el código debe poder ser procesado sin inconsistencias. Esto no implica que el código deba ser gramaticalmente válido o que no se empleen propiedades avanzadas o experimentales como las de CSS3 o las equivalentes de los diferentes motores de los navegadores, sino que al menos el código ha de ser sintácticamente correcto.

| Línea | Columna | Código |
|-------|---------|---|
| 2 | 536100 | <code>https://www.comunidad.madrid/sites/default/files/css/css_pY3vLAN71v6F WA8-LjFc4IGu0sVWd5gBmVr6ziM-z4Q.css Encontrado error de parseo en: }</code> |

36.2. INCIDENCIAS.NIVEL DE ADECUACIÓN AA

2.2 Legibilidad y contraste

Problema **Contraste insuficiente entre el color de primer plano y el color de fondo.**

Las combinaciones de color de primer plano (propiedad color) y de color de fondo (propiedad background-color o background) en una misma regla de las hojas de estilo deben tener un contraste suficiente.

El ratio de contraste entre el color de primer plano y el color de fondo ha de ser de al menos 4,5:1 para texto normal (inferior a 14pt y negrita o 18pt) y de 3:1 para texto grande (superior a 14pt y negrita o 18pt).

Para comprobar el correcto contraste entre los colores de primer plano y los colores de fondo se puede emplear la herramienta Contrast Analyser basada en el algoritmo del W3C para comprobar los ratios de contraste. Esta herramienta está disponible en: <http://www.paciellogroup.com/resources/contrast-analyser.html>.

Esta comprobación sólo analiza los selectores de CSS que tienen definido de forma explícita un color de primer plano y un color de fondo.

| Línea | Columna | Código |
|-------|---------|--|
| 2 | 656852 | <code>https://www.comunidad.madrid/sites/default/files/css/css_pY3vLAN7iv6FWA8-LjFc4IGu0sVWd5gBmVr6ziM-z4Q.css(ratio:1.0) .hamburger .hamburger__top-bun, .hamburger .hamburger__bottom-bun</code> |

37. RESULTADOS: PÁGINA 33

| | |
|------------------------------|---|
| Título | Comercio Comunidad de Madrid |
| URL | https://www.comunidad.madrid/inversion/comercio |
| Puntuación media | 8.40 |
| Nivel de adecuación estimado | AA |

Verificaciones. Nivel de adecuación A

| Verificación | Valor | Modalidad |
|--|-----------|-----------|
| 1.1 Existencia de alternativas textuales | 1 | Pasa |
| 1.2 Uso de encabezados | 0 | Falla |
| 1.3 Uso de listas | 1 | Pasa |
| 1.4 Tablas de datos | No aplica | Pasa |
| 1.5 Agrupación estructural | 1 | Pasa |
| 1.6 Separación de contenido y presentación | 1 | Pasa |
| 1.7 Identificación del idioma principal | 1 | Pasa |
| 1.8 Navegación con javascript accesible y control de usuario | 1 | Pasa |
| 1.9 Formularios y etiquetas | 1 | Pasa |
| 1.10 Formularios y estructura | 1 | Pasa |
| 1.11 Título de página y de marcos | 1 | Pasa |
| 1.12 Enlaces descriptivos | 1 | Pasa |
| 1.13 Cambios de contexto | 1 | Pasa |
| 1.14 Compatibilidad | 0 | Falla |

Verificaciones. Nivel de adecuación AA

| Verificación | Valor | Modalidad |
|---|-------|-----------|
| 2.1 Identificación de los cambios de idioma | 1 | Pasa |
| 2.2 Legibilidad y contraste | 0 | Falla |
| 2.3 Maquetación adaptable | 1 | Pasa |
| 2.4 Múltiples vías de navegación | 1 | Pasa |
| 2.5 Independencia del dispositivo | 1 | Pasa |
| 2.6 Navegación consistente | 1 | Pasa |

37.1. INCIDENCIAS.NIVEL DE ADECUACIÓN A

1.2 Uso de encabezados

Problema Encabezados consecutivos del mismo nivel (o superior) sin contenido entre ellos.

Los elementos de encabezado (H1...H6) sirven para identificar los títulos de las diferentes secciones en las que se estructura un documento. El nivel empleado en cada encabezado es lo que definirá la estructura jerárquica de las secciones del documento. Por tanto, esta estructura de encabezados y los niveles empleados ha de ser correcta reflejando la estructura lógica del contenido de la página, identificando como encabezados todos los títulos de sección, sin emplear elementos de encabezado únicamente para crear efectos de presentación y sin saltarse niveles intermedios al descender en la jerarquía de encabezados.

Cada encabezado ha de disponer de la correspondiente sección de contenido a la que titulan. Un encabezado que no tenga su correspondiente sección de contenido no tiene razón de ser y podrá generar confusión a los usuarios. Por tanto, debe existir algún contenido textual entre un encabezado y el siguiente encabezado del mismo nivel o de un nivel superior. Por ejemplo, debe existir contenido entre secuencias de encabezados del tipo (H2, H2) o (H2, H1).

Una estructura correcta de encabezados es de gran importancia ya que las aplicaciones de usuario y los productos de apoyo, como los lectores de pantalla, pueden proporcionar mecanismos especiales de navegación que permitan a los usuarios acceder de forma rápida a las distintas secciones que componen una página web (p. ej. mediante una índice o mapa del documento con accesos directos a las diferentes secciones del mismo).

| Línea | Columna | Código |
|-------|---------|--------|
| 238 | 148 | <H2> |

1.14 Compatibilidad

Problema Presencia de errores en el código CSS que pueden dificultar su correcto procesamiento.

El código de las hojas de estilo debe estar libre de errores que puedan suponer una inconsistencia en su interpretación por parte de diferentes navegadores o aplicaciones de usuario. Es decir, el código debe poder ser procesado sin inconsistencias. Esto no implica que el código deba ser gramaticalmente válido o que no se empleen propiedades avanzadas o experimentales como las de CSS3 o las equivalentes de los diferentes motores de los navegadores, sino que al menos el código ha de ser sintácticamente correcto.

| Línea | Columna | Código |
|-------|---------|---|
| 2 | 536100 | <pre> https://www.comunidad.madrid/sites/default/files/css/css_pY3vLAN7iv6F WA8-LjFc4IGu0sVWd5gBmVr6ziM-z4Q.css Encontrado error de parseo en: } </pre> |

37.2. INCIDENCIAS.NIVEL DE ADECUACIÓN AA

2.2 Legibilidad y contraste

Problema **Contraste insuficiente entre el color de primer plano y el color de fondo.**

Las combinaciones de color de primer plano (propiedad color) y de color de fondo (propiedad background-color o background) en una misma regla de las hojas de estilo deben tener un contraste suficiente.

El ratio de contraste entre el color de primer plano y el color de fondo ha de ser de al menos 4,5:1 para texto normal (inferior a 14pt y negrita o 18pt) y de 3:1 para texto grande (superior a 14pt y negrita o 18pt).

Para comprobar el correcto contraste entre los colores de primer plano y los colores de fondo se puede emplear la herramienta Contrast Analyser basada en el algoritmo del W3C para comprobar los ratios de contraste. Esta herramienta está disponible en: <http://www.paciellogroup.com/resources/contrast-analyser.html>.

Esta comprobación sólo analiza los selectores de CSS que tienen definido de forma explícita un color de primer plano y un color de fondo.

| Línea | Columna | Código |
|-------|---------|--|
| 2 | 656852 | <code>https://www.comunidad.madrid/sites/default/files/css/css_pY3vLAN7iv6FWA8-LjFc4IGu0sVWd5gBmVr6ziM-z4Q.css(ratio:1.0) .hamburger .hamburger__top-bun, .hamburger .hamburger__bottom-bun</code> |

38. RESULTADOS: PÁGINA 34

| | |
|------------------------------|---|
| Título | Deportes Comunidad de Madrid |
| URL | https://www.comunidad.madrid/servicios/deportes |
| Puntuación media | 8.40 |
| Nivel de adecuación estimado | AA |

Verificaciones. Nivel de adecuación A

| Verificación | Valor | Modalidad |
|--|-----------|-----------|
| 1.1 Existencia de alternativas textuales | 1 | Pasa |
| 1.2 Uso de encabezados | 0 | Falla |
| 1.3 Uso de listas | 1 | Pasa |
| 1.4 Tablas de datos | No aplica | Pasa |
| 1.5 Agrupación estructural | 1 | Pasa |
| 1.6 Separación de contenido y presentación | 1 | Pasa |
| 1.7 Identificación del idioma principal | 1 | Pasa |
| 1.8 Navegación con javascript accesible y control de usuario | 1 | Pasa |
| 1.9 Formularios y etiquetas | 1 | Pasa |
| 1.10 Formularios y estructura | 1 | Pasa |
| 1.11 Título de página y de marcos | 1 | Pasa |
| 1.12 Enlaces descriptivos | 1 | Pasa |
| 1.13 Cambios de contexto | 1 | Pasa |
| 1.14 Compatibilidad | 0 | Falla |

Verificaciones. Nivel de adecuación AA

| Verificación | Valor | Modalidad |
|---|-------|-----------|
| 2.1 Identificación de los cambios de idioma | 1 | Pasa |
| 2.2 Legibilidad y contraste | 0 | Falla |
| 2.3 Maquetación adaptable | 1 | Pasa |
| 2.4 Múltiples vías de navegación | 1 | Pasa |
| 2.5 Independencia del dispositivo | 1 | Pasa |
| 2.6 Navegación consistente | 1 | Pasa |

38.1. INCIDENCIAS.NIVEL DE ADECUACIÓN A

1.2 Uso de encabezados

Problema Encabezados vacíos, sin texto en su interior

Los elementos de encabezado (H1...H6) sirven para identificar los títulos de las diferentes secciones en las que se estructura un documento. El nivel empleado en cada encabezado es lo que definirá la estructura jerárquica de las secciones del documento. Por tanto, esta estructura de encabezados y los niveles empleados ha de ser correcta reflejando la estructura lógica del contenido de la página, identificando como encabezados todos los títulos de sección, sin emplear elementos de encabezado únicamente para crear efectos de presentación y sin saltarse niveles intermedios al descender en la jerarquía de encabezados.

Todos los elementos de encabezado deben contener un texto, correspondiente al título de la sección de contenido que encabezan. No puede haber encabezados vacíos, sin texto en su interior, ya que dichos elementos corrompen la estructura del documento.

Una estructura correcta de encabezados es de gran importancia ya que las aplicaciones de usuario y los productos de apoyo, como los lectores de pantalla, pueden proporcionar mecanismos especiales de navegación que permitan a los usuarios acceder de forma rápida a las distintas secciones que componen una página web (p. ej. mediante una índice o mapa del documento con accesos directos a las diferentes secciones del mismo).

| Línea | Columna | Código |
|-------|---------|------------------------|
| 644 | 243 | <H3 class="rtecenter"> |

1.2 Uso de encabezados

Problema Encabezados consecutivos del mismo nivel (o superior) sin contenido entre ellos.

Los elementos de encabezado (H1...H6) sirven para identificar los títulos de las diferentes secciones en las que se estructura un documento. El nivel empleado en cada encabezado es lo que definirá la estructura jerárquica de las secciones del documento. Por tanto, esta estructura de encabezados y los niveles empleados ha de ser correcta reflejando la estructura lógica del contenido de la página, identificando como encabezados todos los títulos de sección, sin emplear elementos de encabezado únicamente para crear efectos de presentación y sin saltarse niveles intermedios al descender en la jerarquía de encabezados.

Cada encabezado ha de disponer de la correspondiente sección de contenido a la que titulan. Un encabezado que no tenga su correspondiente sección de contenido no tiene razón de ser y podrá generar confusión a los usuarios. Por tanto, debe existir algún contenido textual entre un encabezado y el siguiente encabezado del mismo nivel o de un nivel superior. Por ejemplo, debe existir contenido entre secuencias de encabezados del tipo (H2, H2) o (H2, H1).

Una estructura correcta de encabezados es de gran importancia ya que las aplicaciones de usuario y los productos de apoyo, como los lectores de pantalla, pueden proporcionar mecanismos especiales de navegación que permitan a los usuarios acceder de forma rápida a las distintas secciones que componen una página web (p. ej. mediante una índice o mapa del documento con accesos directos a las diferentes secciones del mismo).

| Línea | Columna | Código |
|-------|---------|------------------------|
| 423 | 779 | <H3 class="h3"> |
| 517 | 880 | <H3 class="h3"> |
| 644 | 243 | <H3 class="rtecenter"> |

1.14 Compatibilidad

Problema Presencia de errores en el código CSS que pueden dificultar su correcto procesamiento.

El código de las hojas de estilo debe estar libre de errores que puedan suponer una inconsistencia en su interpretación por parte de diferentes navegadores o aplicaciones de usuario. Es decir, el código debe poder ser procesado sin inconsistencias. Esto no implica que el código deba ser gramaticalmente válido o que no se empleen propiedades avanzadas o experimentales como las de CSS3 o las equivalentes de los diferentes motores de los navegadores, sino que al menos el código ha de ser sintácticamente correcto.

| Línea | Columna | Código |
|-------|---------|---|
| 2 | 536100 | <code>https://www.comunidad.madrid/sites/default/files/css/css_pY3vLAN7iv6F WA8-LjFc4IGu0sVWd5gBmVr6ziM-z4Q.css Encontrado error de parseo en: }</code> |

38.2. INCIDENCIAS.NIVEL DE ADECUACIÓN AA

2.2 Legibilidad y contraste

Problema **Contraste insuficiente entre el color de primer plano y el color de fondo.**

Las combinaciones de color de primer plano (propiedad color) y de color de fondo (propiedad background-color o background) en una misma regla de las hojas de estilo deben tener un contraste suficiente.

El ratio de contraste entre el color de primer plano y el color de fondo ha de ser de al menos 4,5:1 para texto normal (inferior a 14pt y negrita o 18pt) y de 3:1 para texto grande (superior a 14pt y negrita o 18pt).

Para comprobar el correcto contraste entre los colores de primer plano y los colores de fondo se puede emplear la herramienta Contrast Analyser basada en el algoritmo del W3C para comprobar los ratios de contraste. Esta herramienta está disponible en: <http://www.paciellogroup.com/resources/contrast-analyser.html>.

Esta comprobación sólo analiza los selectores de CSS que tienen definido de forma explícita un color de primer plano y un color de fondo.

| Línea | Columna | Código |
|-------|---------|--|
| 2 | 656852 | <code>https://www.comunidad.madrid/sites/default/files/css/css_pY3vLAN7iv6FWA8-LjFc4IGu0sVWd5gBmVr6ziM-z4Q.css(ratio:1.0) .hamburger .hamburger__top-bun, .hamburger .hamburger__bottom-bun</code> |

39. RESULTADOS: PÁGINA 35

| | |
|------------------------------|---|
| Título | Buscador de actividades de la Comunidad de Madrid Comunidad de Madrid |
| URL | https://www.comunidad.madrid/actividades |
| Puntuación media | 8.90 |
| Nivel de adecuación estimado | AA |

Verificaciones. Nivel de adecuación A

| Verificación | Valor | Modalidad |
|--|-----------|-----------|
| 1.1 Existencia de alternativas textuales | 1 | Pasa |
| 1.2 Uso de encabezados | 1 | Pasa |
| 1.3 Uso de listas | 1 | Pasa |
| 1.4 Tablas de datos | No aplica | Pasa |
| 1.5 Agrupación estructural | 1 | Pasa |
| 1.6 Separación de contenido y presentación | 1 | Pasa |
| 1.7 Identificación del idioma principal | 1 | Pasa |
| 1.8 Navegación con javascript accesible y control de usuario | 1 | Pasa |
| 1.9 Formularios y etiquetas | 1 | Pasa |
| 1.10 Formularios y estructura | 1 | Pasa |
| 1.11 Título de página y de marcos | 1 | Pasa |
| 1.12 Enlaces descriptivos | 1 | Pasa |
| 1.13 Cambios de contexto | 1 | Pasa |
| 1.14 Compatibilidad | 0 | Falla |

Verificaciones. Nivel de adecuación AA

| Verificación | Valor | Modalidad |
|---|-------|-----------|
| 2.1 Identificación de los cambios de idioma | 1 | Pasa |
| 2.2 Legibilidad y contraste | 0 | Falla |
| 2.3 Maquetación adaptable | 1 | Pasa |
| 2.4 Múltiples vías de navegación | 1 | Pasa |
| 2.5 Independencia del dispositivo | 1 | Pasa |
| 2.6 Navegación consistente | 1 | Pasa |

39.1. INCIDENCIAS.NIVEL DE ADECUACIÓN A

1.14 Compatibilidad

Problema Presencia de errores en el código CSS que pueden dificultar su correcto procesamiento.

El código de las hojas de estilo debe estar libre de errores que puedan suponer una inconsistencia en su interpretación por parte de diferentes navegadores o aplicaciones de usuario. Es decir, el código debe poder ser procesado sin inconsistencias. Esto no implica que el código deba ser gramaticalmente válido o que no se empleen propiedades avanzadas o experimentales como las de CSS3 o las equivalentes de los diferentes motores de los navegadores, sino que al menos el código ha de ser sintácticamente correcto.

| Línea | Columna | Código |
|-------|---------|---|
| 2 | 536100 | <pre> https://www.comunidad.madrid/sites/default/files/css/css_pY3vLAN7iv6F WA8-LjFc4IGu0sVWd5gBmVr6ziM-z4Q.css Encontrado error de parseo en: } </pre> |

39.2. INCIDENCIAS.NIVEL DE ADECUACIÓN AA

2.2 Legibilidad y contraste

Problema **Contraste insuficiente entre el color de primer plano y el color de fondo.**

Las combinaciones de color de primer plano (propiedad color) y de color de fondo (propiedad background-color o background) en una misma regla de las hojas de estilo deben tener un contraste suficiente.

El ratio de contraste entre el color de primer plano y el color de fondo ha de ser de al menos 4,5:1 para texto normal (inferior a 14pt y negrita o 18pt) y de 3:1 para texto grande (superior a 14pt y negrita o 18pt).

Para comprobar el correcto contraste entre los colores de primer plano y los colores de fondo se puede emplear la herramienta Contrast Analyser basada en el algoritmo del W3C para comprobar los ratios de contraste. Esta herramienta está disponible en: <http://www.paciellogroup.com/resources/contrast-analyser.html>.

Esta comprobación sólo analiza los selectores de CSS que tienen definido de forma explícita un color de primer plano y un color de fondo.

| Línea | Columna | Código |
|-------|---------|--|
| 2 | 656852 | <code>https://www.comunidad.madrid/sites/default/files/css/css_pY3vLAN7iv6FWA8-LjFc4IGu0sVWd5gBmVr6ziM-z4Q.css(ratio:1.0) .hamburger .hamburger__top-bun, .hamburger .hamburger__bottom-bun</code> |

40. RESULTADOS: PÁGINA 36

| | |
|------------------------------|---|
| Título | Responsabilidad Corporativa en centros y servicios de atención social Comunidad de Madrid |
| URL | https://www.comunidad.madrid/servicios/servicios-sociales/responsabilidad-corporativa-centros-servicios-atencion-social |
| Puntuación media | 8.40 |
| Nivel de adecuación estimado | AA |

Verificaciones. Nivel de adecuación A

| Verificación | Valor | Modalidad |
|--|-----------|-----------|
| 1.1 Existencia de alternativas textuales | 1 | Pasa |
| 1.2 Uso de encabezados | 1 | Pasa |
| 1.3 Uso de listas | 1 | Pasa |
| 1.4 Tablas de datos | No aplica | Pasa |
| 1.5 Agrupación estructural | 1 | Pasa |
| 1.6 Separación de contenido y presentación | 1 | Pasa |
| 1.7 Identificación del idioma principal | 1 | Pasa |
| 1.8 Navegación con javascript accesible y control de usuario | 1 | Pasa |
| 1.9 Formularios y etiquetas | 1 | Pasa |
| 1.10 Formularios y estructura | 1 | Pasa |
| 1.11 Título de página y de marcos | 0 | Falla |
| 1.12 Enlaces descriptivos | 1 | Pasa |
| 1.13 Cambios de contexto | 1 | Pasa |
| 1.14 Compatibilidad | 0 | Falla |

Verificaciones. Nivel de adecuación AA

| Verificación | Valor | Modalidad |
|---|-------|-----------|
| 2.1 Identificación de los cambios de idioma | 1 | Pasa |
| 2.2 Legibilidad y contraste | 0 | Falla |
| 2.3 Maquetación adaptable | 1 | Pasa |
| 2.4 Múltiples vías de navegación | 1 | Pasa |
| 2.5 Independencia del dispositivo | 1 | Pasa |
| 2.6 Navegación consistente | 1 | Pasa |

40.1. INCIDENCIAS.NIVEL DE ADECUACIÓN A

1.11 Título de página y de marcos

Problema Ausencia de un título adecuado para el marco iframe.

Se debe evitar, en la medida de lo posible, el uso de marcos en las páginas. De no ser posible evitarlo, se debe proporcionar un título a cada marco que describa su propósito o su contenido de forma que los usuarios de lectores de pantalla puedan decidir previamente si desean acceder o no a su contenido.

Esta descripción debe ser precisa e indicarse en su atributo title.

| Línea | Columna | Código |
|-------|---------|--|
| 946 | 1716 | <IFRAME allowtransparency="true" class="stLframe" frameborder="0" id="stLframe" name="stLframe" scrolling="no" src="https://ws.sharethis.com/secure5x/index.html" /> |

1.14 Compatibilidad

Problema Presencia de errores en el código CSS que pueden dificultar su correcto procesamiento.

El código de las hojas de estilo debe estar libre de errores que puedan suponer una inconsistencia en su interpretación por parte de diferentes navegadores o aplicaciones de usuario. Es decir, el código debe poder ser procesado sin inconsistencias. Esto no implica que el código deba ser gramaticalmente válido o que no se empleen propiedades avanzadas o experimentales como las de CSS3 o las equivalentes de los diferentes motores de los navegadores, sino que al menos el código ha de ser sintácticamente correcto.

| Línea | Columna | Código |
|-------|---------|---|
| 2 | 536100 | https://www.comunidad.madrid/sites/default/files/css/css_pY3vLAN7iv6F WA8-LjFc4IGu0sVWd5gBmVr6ziM-z4Q.css Encontrado error de parseo en: } |
| 2 | 536100 | https://www.comunidad.madrid/sites/default/files/css/css_pY3vLAN7iv6F WA8-LjFc4IGu0sVWd5gBmVr6ziM-z4Q.css Encontrado error de parseo en: } |
| 2 | 536100 | https://www.comunidad.madrid/sites/default/files/css/css_pY3vLAN7iv6F WA8-LjFc4IGu0sVWd5gBmVr6ziM-z4Q.css Encontrado error de parseo en: } |
| 2 | 536100 | https://www.comunidad.madrid/sites/default/files/css/css_pY3vLAN7iv6F WA8-LjFc4IGu0sVWd5gBmVr6ziM-z4Q.css Encontrado error de parseo en: } |
| 1 | 1424 | https://ws.sharethis.com/button/css/buttons-secure.css Encontrado error de parseo en: ; |
| 1 | 1656 | https://ws.sharethis.com/button/css/buttons-secure.css Encontrado error de parseo en: ; |
| 1 | 3591 | https://ws.sharethis.com/button/css/buttons-secure.css Encontrado error de parseo en: ; |
| 1 | 3814 | https://ws.sharethis.com/button/css/buttons-secure.css Encontrado error de parseo en: ; |
| 1 | 19120 | https://ws.sharethis.com/button/css/buttons-secure.css Encontrado error de parseo en: ; |
| 1 | 21143 | https://ws.sharethis.com/button/css/buttons-secure.css Encontrado error de parseo en: ; |
| 1 | 21346 | https://ws.sharethis.com/button/css/buttons-secure.css Encontrado error de parseo en: ; |
| 1 | 22295 | https://ws.sharethis.com/button/css/buttons-secure.css Encontrado error de parseo en: ; |

40.2. INCIDENCIAS.NIVEL DE ADECUACIÓN AA

2.2 Legibilidad y contraste

Problema **Contraste insuficiente entre el color de primer plano y el color de fondo.**

Las combinaciones de color de primer plano (propiedad color) y de color de fondo (propiedad background-color o background) en una misma regla de las hojas de estilo deben tener un contraste suficiente.

El ratio de contraste entre el color de primer plano y el color de fondo ha de ser de al menos 4,5:1 para texto normal (inferior a 14pt y negrita o 18pt) y de 3:1 para texto grande (superior a 14pt y negrita o 18pt).

Para comprobar el correcto contraste entre los colores de primer plano y los colores de fondo se puede emplear la herramienta Contrast Analyser basada en el algoritmo del W3C para comprobar los ratios de contraste. Esta herramienta está disponible en: <http://www.paciellogroup.com/resources/contrast-analyser.html>.

Esta comprobación sólo analiza los selectores de CSS que tienen definido de forma explícita un color de primer plano y un color de fondo.

| Línea | Columna | Código |
|-------|---------|---|
| 2 | 656852 | <code>https://www.comunidad.madrid/sites/default/files/css/css_pY3vLAN7iv6F WA8-LjFc4IGu0sVWd5gBmVr6ziM-z4Q.css(ratio:1.0) .hamburger .hamburger__top-bun, .hamburger .hamburger__bottom-bun</code> |
| 2 | 656852 | <code>https://www.comunidad.madrid/sites/default/files/css/css_pY3vLAN7iv6F WA8-LjFc4IGu0sVWd5gBmVr6ziM-z4Q.css(ratio:1.0) .hamburger .hamburger__top-bun, .hamburger .hamburger__bottom-bun</code> |
| 2 | 656852 | <code>https://www.comunidad.madrid/sites/default/files/css/css_pY3vLAN7iv6F WA8-LjFc4IGu0sVWd5gBmVr6ziM-z4Q.css(ratio:1.0) .hamburger .hamburger__top-bun, .hamburger .hamburger__bottom-bun</code> |
| 2 | 656852 | <code>https://www.comunidad.madrid/sites/default/files/css/css_pY3vLAN7iv6F WA8-LjFc4IGu0sVWd5gBmVr6ziM-z4Q.css(ratio:1.0) .hamburger .hamburger__top-bun, .hamburger .hamburger__bottom-bun</code> |

41. RESULTADOS: PÁGINA 37

| | |
|------------------------------|---|
| Título | Buscador de ayudas para el fomento de la natalidad Comunidad de Madrid |
| URL | https://www.comunidad.madrid/natalidad#main-content |
| Puntuación media | 6.30 |
| Nivel de adecuación estimado | No Válido |

Verificaciones. Nivel de adecuación A

| Verificación | Valor | Modalidad |
|--|-----------|-----------|
| 1.1 Existencia de alternativas textuales | 1 | Pasa |
| 1.2 Uso de encabezados | 0 | Falla |
| 1.3 Uso de listas | 0 | Falla |
| 1.4 Tablas de datos | No aplica | Pasa |
| 1.5 Agrupación estructural | 0 | Falla |
| 1.6 Separación de contenido y presentación | 1 | Pasa |
| 1.7 Identificación del idioma principal | 1 | Pasa |
| 1.8 Navegación con javascript accesible y control de usuario | 1 | Pasa |
| 1.9 Formularios y etiquetas | 0 | Falla |
| 1.10 Formularios y estructura | 1 | Pasa |
| 1.11 Título de página y de marcos | 0 | Falla |
| 1.12 Enlaces descriptivos | 1 | Pasa |
| 1.13 Cambios de contexto | 1 | Pasa |
| 1.14 Compatibilidad | 0 | Falla |

Verificaciones. Nivel de adecuación AA

| Verificación | Valor | Modalidad |
|---|-------|-----------|
| 2.1 Identificación de los cambios de idioma | 1 | Pasa |
| 2.2 Legibilidad y contraste | 0 | Falla |
| 2.3 Maquetación adaptable | 1 | Pasa |
| 2.4 Múltiples vías de navegación | 1 | Pasa |
| 2.5 Independencia del dispositivo | 1 | Pasa |
| 2.6 Navegación consistente | 1 | Pasa |

41.1. INCIDENCIAS.NIVEL DE ADECUACIÓN A

1.2 Uso de encabezados

Problema Encabezados vacíos, sin texto en su interior

Los elementos de encabezado (H1...H6) sirven para identificar los títulos de las diferentes secciones en las que se estructura un documento. El nivel empleado en cada encabezado es lo que definirá la estructura jerárquica de las secciones del documento. Por tanto, esta estructura de encabezados y los niveles empleados ha de ser correcta reflejando la estructura lógica del contenido de la página, identificando como encabezados todos los títulos de sección, sin emplear elementos de encabezado únicamente para crear efectos de presentación y sin saltarse niveles intermedios al descender en la jerarquía de encabezados.

Todos los elementos de encabezado deben contener un texto, correspondiente al título de la sección de contenido que encabezan. No puede haber encabezados vacíos, sin texto en su interior, ya que dichos elementos corrompen la estructura del documento.

Una estructura correcta de encabezados es de gran importancia ya que las aplicaciones de usuario y los productos de apoyo, como los lectores de pantalla, pueden proporcionar mecanismos especiales de navegación que permitan a los usuarios acceder de forma rápida a las distintas secciones que componen una página web (p. ej. mediante una índice o mapa del documento con accesos directos a las diferentes secciones del mismo).

| Línea | Columna | Código |
|-------|---------|---|
| 355 | 60 | <H2 aria-live="assertive" classname="search-results-count"> |

1.3 Uso de listas

Problema Lista no ordenada mal construida.

Las listas no ordenadas se deben identificar mediante el elemento UL y únicamente deben contener elementos LI para identificar cada uno de los elementos de la lista. No puede haber otro tipo de elementos como hijos directos del elemento UL.

La estructura de las listas ha de ser correcta para asegurar que éstas se interpretan adecuadamente por los productos de apoyo, como los lectores de pantalla.

| Línea | Columna | Código |
|-------|---------|---|
| 356 | 55 | <UL classname="search-results-list" id="list-results"/> |

1.3 Uso de listas

Problema Presencia de listas no ordenadas vacías.

Las listas no ordenadas se deben identificar mediante el elemento UL y cada uno de sus items mediante elementos LI, que siempre deben aparecer.

No deben emplearse elementos de lista UL que carezcan de items. Si en un momento dado una lista carece de items entonces en lugar de mostrarse como una lista sin elementos hijos (sin elementos LI) deberá eliminarse de la página.

La estructura de las listas ha de ser correcta para asegurar que éstas se interpretan adecuadamente por los productos de apoyo, como los lectores de pantalla.

| Línea | Columna | Código |
|-------|---------|---|
| 356 | 55 | <UL classname="search-results-list" id="list-results"/> |

1.5 Agrupación estructural

Problema Abuso de saltos de línea BR en lugar de emplear elementos estructurales más adecuados.

Los saltos de línea con el elemento BR se han de emplear de forma excepcional y sólo si está justificado su uso. Si se puede emplear otro elemento estructural más adecuado para organizar el contenido se ha de emplear dicho elemento en su lugar. Por ejemplo, para un listado se deberá emplear el marcado de listas (UL, OL, LI, etc.) y los párrafos se deben marcar con el elemento apropiado (P) en lugar de simular dichas estructuras mediante saltos de líneas. Un abuso de los saltos de línea indica una deficiencia en el marcado estructural de la página.

| Línea | Columna | Código |
|-------|---------|---|
| 324 | 86 | <SELECT id="situacionlaboral" name="situacionlaboral"> |
| 331 | 222 | <LABEL class="input-radio" for="ayudasacogimiento"> |
| 331 | 227 | <INPUT id="accesovivienda" name="temas" type="radio" value="accesovivienda"> |
| 331 | 412 | <LABEL class="input-radio" for="accesovivienda"> |
| 331 | 417 | <INPUT id="ayudasvulnerabilidad" name="temas" type="radio" value="ayudasvulnerabilidad"> |
| 331 | 624 | <LABEL class="input-radio" for="ayudasvulnerabilidad"> |
| 331 | 629 | <INPUT id="apoyoembarazo" name="temas" type="radio" value="apoyoembarazo"> |
| 332 | 223 | <LABEL class="input-radio" for="actuacioneseeducacion"> |
| 332 | 228 | <INPUT id="actuacionesconciliacion" name="temas" type="radio" value="actuacionesconciliacion"> |
| 332 | 476 | <LABEL class="input-radio" for="actuacionesconciliacion"> |
| 332 | 481 | <INPUT id="ayudastransporte" name="temas" type="radio" value="ayudastransporte"> |
| 336 | 175 | <LABEL class="input-radio" for="asistida"> |
| 336 | 180 | <INPUT id="ayudasvulnerabilidad" name="herramientas" type="radio" value="ayudasvulnerabilidad"> |
| 336 | 396 | <LABEL class="input-radio" for="ayudasvulnerabilidad"> |
| 336 | 401 | <INPUT id="conciliacion" name="herramientas" type="radio" value="conciliacion"> |
| 337 | 191 | <LABEL class="input-radio" for="orgaempresas"> |
| 337 | 196 | <INPUT id="fnumerosas" name="herramientas" type="radio" value="fnumerosas"> |

1.9 Formularios y etiquetas

Problema No se realiza la asociación explícita adecuadamente entre controles y etiquetas.

La asociación explícita elimina la dependencia en la colocación de la etiqueta y su control, ya que los agentes de usuario los asociarán automáticamente.

Para realizar dicha asociación se debe utilizar el elemento LABEL con el atributo for, de forma que el valor del atributo id de cada control coincida con el valor del atributo for de su respectiva etiqueta, pudiendo emplearse una única vez el mismo valor del atributo id.

Todas las etiquetas (elementos LABEL) deben estar asociadas explícitamente con un único campo de formulario.

| Línea | Columna | Código |
|-------|---------|---|
| 331 | 560 | <LABEL class="input-radio" for="ayudasvulnerabilidad"> |
| 332 | 380 | <LABEL class="input-radio" for="actuacionesconciliacion"> |
| 336 | 140 | <LABEL class="input-radio" for="asistida"> |
| 336 | 330 | <LABEL class="input-radio" for="ayudasvulnerabilidad"> |
| 337 | 152 | <LABEL class="input-radio" for="orgaempresas"> |
| 337 | 316 | <LABEL class="input-radio" for="fnumerosas"> |

1.11 Título de página y de marcos

Problema Ausencia de un título adecuado para el marco iframe.

Se debe evitar, en la medida de lo posible, el uso de marcos en las páginas. De no ser posible evitarlo, se debe proporcionar un título a cada marco que describa su propósito o su contenido de forma que los usuarios de lectores de pantalla puedan decidir previamente si desean acceder o no a su contenido.

Esta descripción debe ser precisa e indicarse en su atributo title.

| Línea | Columna | Código |
|-------|---------|--|
| 595 | 1716 | <IFRAME allowtransparency="true" class="stLframe" frameborder="0" id="stLframe" name="stLframe" scrolling="no" src="https://ws.sharethis.com/secure5x/index.html" /> |

1.14 Compatibilidad

Problema Presencia de errores en el código CSS que pueden dificultar su correcto procesamiento.

El código de las hojas de estilo debe estar libre de errores que puedan suponer una inconsistencia en su interpretación por parte de diferentes navegadores o aplicaciones de usuario. Es decir, el código debe poder ser procesado sin inconsistencias. Esto no implica que el código deba ser gramaticalmente válido o que no se empleen propiedades avanzadas o experimentales como las de CSS3 o las equivalentes de los diferentes motores de los navegadores, sino que al menos el código ha de ser sintácticamente correcto.

| Línea | Columna | Código |
|-------|---------|---|
| 2 | 536100 | https://www.comunidad.madrid/sites/default/files/css/css_pY3vLAN7iv6F WA8-LjFc4IGu0sVWd5gBmVr6ziM-z4Q.css Encontrado error de parseo en: } |
| 2 | 536100 | https://www.comunidad.madrid/sites/default/files/css/css_pY3vLAN7iv6F WA8-LjFc4IGu0sVWd5gBmVr6ziM-z4Q.css Encontrado error de parseo en: } |
| 2 | 536100 | https://www.comunidad.madrid/sites/default/files/css/css_pY3vLAN7iv6F WA8-LjFc4IGu0sVWd5gBmVr6ziM-z4Q.css Encontrado error de parseo en: } |
| 2 | 536100 | https://www.comunidad.madrid/sites/default/files/css/css_pY3vLAN7iv6F WA8-LjFc4IGu0sVWd5gBmVr6ziM-z4Q.css Encontrado error de parseo en: } |
| 1 | 1424 | https://ws.sharethis.com/button/css/buttons-secure.css Encontrado error de parseo en: ; |
| 1 | 1656 | https://ws.sharethis.com/button/css/buttons-secure.css Encontrado error de parseo en: ; |
| 1 | 3591 | https://ws.sharethis.com/button/css/buttons-secure.css Encontrado error de parseo en: ; |



| Línea | Columna | Código |
|-------|---------|---|
| 1 | 3814 | https://ws.sharethis.com/button/css/buttons-secure.css Encontrado error de parseo en: ; |
| 1 | 19120 | https://ws.sharethis.com/button/css/buttons-secure.css Encontrado error de parseo en: ; |
| 1 | 21143 | https://ws.sharethis.com/button/css/buttons-secure.css Encontrado error de parseo en: ; |
| 1 | 21346 | https://ws.sharethis.com/button/css/buttons-secure.css Encontrado error de parseo en: ; |
| 1 | 22295 | https://ws.sharethis.com/button/css/buttons-secure.css Encontrado error de parseo en: ; |

41.2. INCIDENCIAS.NIVEL DE ADECUACIÓN AA

2.2 Legibilidad y contraste

Problema **Contraste insuficiente entre el color de primer plano y el color de fondo.**

Las combinaciones de color de primer plano (propiedad color) y de color de fondo (propiedad background-color o background) en una misma regla de las hojas de estilo deben tener un contraste suficiente.

El ratio de contraste entre el color de primer plano y el color de fondo ha de ser de al menos 4,5:1 para texto normal (inferior a 14pt y negrita o 18pt) y de 3:1 para texto grande (superior a 14pt y negrita o 18pt).

Para comprobar el correcto contraste entre los colores de primer plano y los colores de fondo se puede emplear la herramienta Contrast Analyser basada en el algoritmo del W3C para comprobar los ratios de contraste. Esta herramienta está disponible en: <http://www.paciellogroup.com/resources/contrast-analyser.html>.

Esta comprobación sólo analiza los selectores de CSS que tienen definido de forma explícita un color de primer plano y un color de fondo.

| Línea | Columna | Código |
|-------|---------|--|
| 2 | 656852 | <code>https://www.comunidad.madrid/sites/default/files/css/css_pY3vLAN7iv6FWA8-LjFc4IGu0sVWd5gBmVr6ziM-z4Q.css(ratio:1.0) .hamburger .hamburger__top-bun, .hamburger .hamburger__bottom-bun</code> |
| 2 | 656852 | <code>https://www.comunidad.madrid/sites/default/files/css/css_pY3vLAN7iv6FWA8-LjFc4IGu0sVWd5gBmVr6ziM-z4Q.css(ratio:1.0) .hamburger .hamburger__top-bun, .hamburger .hamburger__bottom-bun</code> |
| 2 | 656852 | <code>https://www.comunidad.madrid/sites/default/files/css/css_pY3vLAN7iv6FWA8-LjFc4IGu0sVWd5gBmVr6ziM-z4Q.css(ratio:1.0) .hamburger .hamburger__top-bun, .hamburger .hamburger__bottom-bun</code> |
| 2 | 656852 | <code>https://www.comunidad.madrid/sites/default/files/css/css_pY3vLAN7iv6FWA8-LjFc4IGu0sVWd5gBmVr6ziM-z4Q.css(ratio:1.0) .hamburger .hamburger__top-bun, .hamburger .hamburger__bottom-bun</code> |

42. RESULTADOS: PÁGINA 38

| | |
|------------------------------|---|
| Título | Buenas prácticas en centros y servicios de atención social Comunidad de Madrid |
| URL | https://www.comunidad.madrid/servicios/servicios-sociales/buenas-practicas-centros-servicios-atencion-social |
| Puntuación media | 7.90 |
| Nivel de adecuación estimado | No Válido |

Verificaciones. Nivel de adecuación A

| Verificación | Valor | Modalidad |
|--|-----------|-----------|
| 1.1 Existencia de alternativas textuales | 1 | Pasa |
| 1.2 Uso de encabezados | 1 | Pasa |
| 1.3 Uso de listas | 1 | Pasa |
| 1.4 Tablas de datos | No aplica | Pasa |
| 1.5 Agrupación estructural | 0 | Falla |
| 1.6 Separación de contenido y presentación | 1 | Pasa |
| 1.7 Identificación del idioma principal | 1 | Pasa |
| 1.8 Navegación con javascript accesible y control de usuario | 1 | Pasa |
| 1.9 Formularios y etiquetas | 1 | Pasa |
| 1.10 Formularios y estructura | 1 | Pasa |
| 1.11 Título de página y de marcos | 0 | Falla |
| 1.12 Enlaces descriptivos | 1 | Pasa |
| 1.13 Cambios de contexto | 1 | Pasa |
| 1.14 Compatibilidad | 0 | Falla |

Verificaciones. Nivel de adecuación AA

| Verificación | Valor | Modalidad |
|---|-------|-----------|
| 2.1 Identificación de los cambios de idioma | 1 | Pasa |
| 2.2 Legibilidad y contraste | 0 | Falla |
| 2.3 Maquetación adaptable | 1 | Pasa |
| 2.4 Múltiples vías de navegación | 1 | Pasa |
| 2.5 Independencia del dispositivo | 1 | Pasa |
| 2.6 Navegación consistente | 1 | Pasa |

42.1. INCIDENCIAS.NIVEL DE ADECUACIÓN A

1.5 Agrupación estructural

Problema Elemento DIV que contiene un texto de más de 150 caracteres sin emplear ninguna etiqueta de marcado de texto (P, Q, BLOCKQUOTE, etc.).

Los párrafos de texto en el contenido de la página se deben marcar mediante los elementos HTML destinados a ese fin (P), en lugar de utilizar elementos sin valor semántico.

Los lectores de pantalla proporcionan mecanismos especiales de navegación que permiten a los usuarios avanzar al siguiente párrafo de la página, operación que no es posible si éstos no se identifican semánticamente con el marcado correcto.

| Línea | Columna | Código |
|-------|---------|--|
| 313 | 67 | <pre> <DIV class="nav nav-tabs vertical-tabs-list" role="tablist"> <A aria-controls="panel-343193" class="vertical-tab-button active selected" data-target="#panel-343193" href="#panel-343193" id="tab- 343193" role="tab" tabindex="0"> Sistema de gestión de la calidad <A aria-controls="panel-343194" class="vertical-tab-button" data- target="#panel-343194" href="#panel-343194" id="tab-343194" role="tab" tabindex="0"> Acciones formativas <A aria-controls="panel-343195" class="vertical-tab-button" data- target="#panel-343195" href="#panel-343195" id="tab-343195" role="tab" tabindex="0"> Satisfacción de las personas usuarias <A aria-controls="panel-343196" class="vertical-tab-button" data- target="#panel-343196" href="#panel-343196" id="tab-343196" role="tab" tabindex="0"> Accesibilidad y supresión de barreras arquitectónicas <A aria-controls="panel-343197" class="vertical-tab-button ... </pre> |

| Línea | Columna | Código |
|-------|---------|--|
| 490 | 67 | <pre> <DIV class="nav nav-tabs vertical-tabs-list" role="tablist"> <A aria-controls="panel-357619" class="vertical-tab-button active selected" data-target="#panel-357619" href="#panel-357619" id="tab-357619" role="tab" tabindex="0"> Sistema de gestión de la calidad <A aria-controls="panel-357620" class="vertical-tab-button" data-target="#panel-357620" href="#panel-357620" id="tab-357620" role="tab" tabindex="0"> Acciones formativas <A aria-controls="panel-357621" class="vertical-tab-button" data-target="#panel-357621" href="#panel-357621" id="tab-357621" role="tab" tabindex="0"> Satisfacción de las personas usuarias <A aria-controls="panel-357622" class="vertical-tab-button" data-target="#panel-357622" href="#panel-357622" id="tab-357622" role="tab" tabindex="0"> Accesibilidad y supresión de barreras arquitectónicas <A aria-controls="panel-357623" class="vertical-tab-button ... </pre> |

1.11 Título de página y de marcos

Problema Ausencia de un título adecuado para el marco iframe.

Se debe evitar, en la medida de lo posible, el uso de marcos en las páginas. De no ser posible evitarlo, se debe proporcionar un título a cada marco que describa su propósito o su contenido de forma que los usuarios de lectores de pantalla puedan decidir previamente si desean acceder o no a su contenido.

Esta descripción debe ser precisa e indicarse en su atributo title.

| Línea | Columna | Código |
|-------|---------|--|
| 910 | 1716 | <pre> <IFRAME allowtransparency="true" class="stLframe" frameborder="0" id="stLframe" name="stLframe" scrolling="no" src="https://ws.sharethis.com/secure5x/index.html"/> </pre> |

1.14 Compatibilidad

Problema Presencia de errores en el código CSS que pueden dificultar su correcto procesamiento.

El código de las hojas de estilo debe estar libre de errores que puedan suponer una inconsistencia en su interpretación por parte de diferentes navegadores o aplicaciones de usuario. Es decir, el código debe poder ser procesado sin inconsistencias. Esto no implica que el código deba ser gramaticalmente válido o que no se empleen propiedades avanzadas o experimentales como las de CSS3 o las equivalentes de los diferentes motores de los navegadores, sino que al menos el código ha de ser sintácticamente correcto.

| Línea | Columna | Código |
|-------|---------|---|
| 2 | 536100 | <pre> https://www.comunidad.madrid/sites/default/files/css/css_pY3vLAN7iv6F WA8-LjFc4IGu0sVWd5gBmVr6ziM-z4Q.css Encontrado error de parseo en: } </pre> |
| 2 | 536100 | <pre> https://www.comunidad.madrid/sites/default/files/css/css_pY3vLAN7iv6F WA8-LjFc4IGu0sVWd5gBmVr6ziM-z4Q.css Encontrado error de parseo en: } </pre> |

| Línea | Columna | Código |
|-------|---------|---|
| 2 | 536100 | https://www.comunidad.madrid/sites/default/files/css/css_pY3vLAN7iv6FWA8-LjFc4IGu0sVWd5gBmVr6ziM-z4Q.css Encontrado error de parseo en: } |
| 2 | 536100 | https://www.comunidad.madrid/sites/default/files/css/css_pY3vLAN7iv6FWA8-LjFc4IGu0sVWd5gBmVr6ziM-z4Q.css Encontrado error de parseo en: } |
| 1 | 1424 | https://ws.sharethis.com/button/css/buttons-secure.css Encontrado error de parseo en: ; |
| 1 | 1656 | https://ws.sharethis.com/button/css/buttons-secure.css Encontrado error de parseo en: ; |
| 1 | 3591 | https://ws.sharethis.com/button/css/buttons-secure.css Encontrado error de parseo en: ; |
| 1 | 3814 | https://ws.sharethis.com/button/css/buttons-secure.css Encontrado error de parseo en: ; |
| 1 | 19120 | https://ws.sharethis.com/button/css/buttons-secure.css Encontrado error de parseo en: ; |
| 1 | 21143 | https://ws.sharethis.com/button/css/buttons-secure.css Encontrado error de parseo en: ; |
| 1 | 21346 | https://ws.sharethis.com/button/css/buttons-secure.css Encontrado error de parseo en: ; |
| 1 | 22295 | https://ws.sharethis.com/button/css/buttons-secure.css Encontrado error de parseo en: ; |

42.2. INCIDENCIAS.NIVEL DE ADECUACIÓN AA

2.2 Legibilidad y contraste

Problema **Contraste insuficiente entre el color de primer plano y el color de fondo.**

Las combinaciones de color de primer plano (propiedad color) y de color de fondo (propiedad background-color o background) en una misma regla de las hojas de estilo deben tener un contraste suficiente.

El ratio de contraste entre el color de primer plano y el color de fondo ha de ser de al menos 4,5:1 para texto normal (inferior a 14pt y negrita o 18pt) y de 3:1 para texto grande (superior a 14pt y negrita o 18pt).

Para comprobar el correcto contraste entre los colores de primer plano y los colores de fondo se puede emplear la herramienta Contrast Analyser basada en el algoritmo del W3C para comprobar los ratios de contraste. Esta herramienta está disponible en: <http://www.paciellogroup.com/resources/contrast-analyser.html>.

Esta comprobación sólo analiza los selectores de CSS que tienen definido de forma explícita un color de primer plano y un color de fondo.

| Línea | Columna | Código |
|-------|---------|---|
| 2 | 656852 | <code>https://www.comunidad.madrid/sites/default/files/css/css_pY3vLAN7iv6F WA8-LjFc4IGu0sVWd5gBmVr6ziM-z4Q.css(ratio:1.0) .hamburger .hamburger__top-bun, .hamburger .hamburger__bottom-bun</code> |
| 2 | 656852 | <code>https://www.comunidad.madrid/sites/default/files/css/css_pY3vLAN7iv6F WA8-LjFc4IGu0sVWd5gBmVr6ziM-z4Q.css(ratio:1.0) .hamburger .hamburger__top-bun, .hamburger .hamburger__bottom-bun</code> |
| 2 | 656852 | <code>https://www.comunidad.madrid/sites/default/files/css/css_pY3vLAN7iv6F WA8-LjFc4IGu0sVWd5gBmVr6ziM-z4Q.css(ratio:1.0) .hamburger .hamburger__top-bun, .hamburger .hamburger__bottom-bun</code> |
| 2 | 656852 | <code>https://www.comunidad.madrid/sites/default/files/css/css_pY3vLAN7iv6F WA8-LjFc4IGu0sVWd5gBmVr6ziM-z4Q.css(ratio:1.0) .hamburger .hamburger__top-bun, .hamburger .hamburger__bottom-bun</code> |

43. RESULTADOS: PÁGINA 39

| | |
|------------------------------|---|
| Título | Cultura y Turismo Comunidad de Madrid |
| URL | https://www.comunidad.madrid/cultura |
| Puntuación media | 7.00 |
| Nivel de adecuación estimado | No Válido |

Verificaciones. Nivel de adecuación A

| Verificación | Valor | Modalidad |
|--|-------|-----------|
| 1.1 Existencia de alternativas textuales | 0 | Falla |
| 1.2 Uso de encabezados | 0 | Falla |
| 1.3 Uso de listas | 1 | Pasa |
| 1.4 Tablas de datos | 0 | Falla |
| 1.5 Agrupación estructural | 1 | Pasa |
| 1.6 Separación de contenido y presentación | 0 | Falla |
| 1.7 Identificación del idioma principal | 1 | Pasa |
| 1.8 Navegación con javascript accesible y control de usuario | 1 | Pasa |
| 1.9 Formularios y etiquetas | 1 | Pasa |
| 1.10 Formularios y estructura | 1 | Pasa |
| 1.11 Título de página y de marcos | 1 | Pasa |
| 1.12 Enlaces descriptivos | 1 | Pasa |
| 1.13 Cambios de contexto | 1 | Pasa |
| 1.14 Compatibilidad | 0 | Falla |

Verificaciones. Nivel de adecuación AA

| Verificación | Valor | Modalidad |
|---|-------|-----------|
| 2.1 Identificación de los cambios de idioma | 1 | Pasa |
| 2.2 Legibilidad y contraste | 0 | Falla |
| 2.3 Maquetación adaptable | 1 | Pasa |
| 2.4 Múltiples vías de navegación | 1 | Pasa |
| 2.5 Independencia del dispositivo | 1 | Pasa |
| 2.6 Navegación consistente | 1 | Pasa |

43.1. INCIDENCIAS.NIVEL DE ADECUACIÓN A

1.1 Existencia de alternativas textuales

Problema **Imágenes sin alternativa textual.**

Todos los elementos no textuales deben disponer de una alternativa textual que transmita la misma información a los usuarios que no pueden ver el elemento, como los usuarios de lectores de pantalla o de navegadores de texto.

| Línea | Columna | Código |
|-------|---------|--|
| 438 | 447 | <code></code> |

1.2 Uso de encabezados

Problema **Encabezados consecutivos del mismo nivel (o superior) sin contenido entre ellos.**

Los elementos de encabezado (H1...H6) sirven para identificar los títulos de las diferentes secciones en las que se estructura un documento. El nivel empleado en cada encabezado es lo que definirá la estructura jerárquica de las secciones del documento. Por tanto, esta estructura de encabezados y los niveles empleados ha de ser correcta reflejando la estructura lógica del contenido de la página, identificando como encabezados todos los títulos de sección, sin emplear elementos de encabezado únicamente para crear efectos de presentación y sin saltarse niveles intermedios al descender en la jerarquía de encabezados.

Cada encabezado ha de disponer de la correspondiente sección de contenido a la que titulan. Un encabezado que no tenga su correspondiente sección de contenido no tiene razón de ser y podrá generar confusión a los usuarios. Por tanto, debe existir algún contenido textual entre un encabezado y el siguiente encabezado del mismo nivel o de un nivel superior. Por ejemplo, debe existir contenido entre secuencias de encabezados del tipo (H2, H2) o (H2, H1).

Una estructura correcta de encabezados es de gran importancia ya que las aplicaciones de usuario y los productos de apoyo, como los lectores de pantalla, pueden proporcionar mecanismos especiales de navegación que permitan a los usuarios acceder de forma rápida a las distintas secciones que componen una página web (p. ej. mediante una índice o mapa del documento con accesos directos a las diferentes secciones del mismo).

| Línea | Columna | Código |
|-------|---------|------------------------------------|
| 1181 | 816 | <code><H3 class="h3"></code> |

1.4 Tablas de datos

Problema

| Línea | Columna | Código |
|-------|---------|----------------------------|
| 470 | 2130 | <code><TABLE></code> |
| 470 | 3694 | <code><TABLE></code> |
| 470 | 5263 | <code><TABLE></code> |
| 470 | 6886 | <code><TABLE></code> |
| 470 | 8485 | <code><TABLE></code> |
| 470 | 10200 | <code><TABLE></code> |

1.6 Separación de contenido y presentación

Problema Empleo de marcado propio de tablas de datos en tablas de maquetación.

No se recomienda el uso de tablas de maquetación. En caso de que se empleen tablas para maquetar contenido, entonces éstas han de ser transparentes para los lectores de pantalla y otros productos de apoyo. Es decir, los usuarios no deben percibir su presencia.

Para ello, éstas no deben incluir elementos o atributos propios de tablas de datos (TH, THEAD, TBODY, TFOOT, CAPTION, summary, title, scope, headers, etc.). Por ejemplo, si una celda no es realmente un encabezamiento, no se debe utilizar el elemento TH para que tenga una apariencia determinada, sino dar formato al texto mediante hojas de estilo.

| Línea | Columna | Código |
|-------|---------|---------|
| 470 | 1404 | <TABLE> |
| 470 | 2992 | <TABLE> |
| 470 | 4556 | <TABLE> |
| 470 | 6151 | <TABLE> |
| 470 | 7762 | <TABLE> |
| 470 | 9421 | <TABLE> |
| 470 | 11181 | <TABLE> |
| 470 | 1286 | <TABLE> |

1.14 Compatibilidad

Problema Presencia de errores en el código CSS que pueden dificultar su correcto procesamiento.

El código de las hojas de estilo debe estar libre de errores que puedan suponer una inconsistencia en su interpretación por parte de diferentes navegadores o aplicaciones de usuario. Es decir, el código debe poder ser procesado sin inconsistencias. Esto no implica que el código deba ser gramaticalmente válido o que no se empleen propiedades avanzadas o experimentales como las de CSS3 o las equivalentes de los diferentes motores de los navegadores, sino que al menos el código ha de ser sintácticamente correcto.

| Línea | Columna | Código |
|-------|---------|---|
| 2 | 536100 | <pre> https://www.comunidad.madrid/sites/default/files/css/css_pY3vLAN7iv6F WA8-LjFc4IGu0sVWd5gBmVr6ziM-z4Q.css Encontrado error de parseo en: } </pre> |

43.2. INCIDENCIAS.NIVEL DE ADECUACIÓN AA

2.2 Legibilidad y contraste

Problema **Contraste insuficiente entre el color de primer plano y el color de fondo.**

Las combinaciones de color de primer plano (propiedad color) y de color de fondo (propiedad background-color o background) en una misma regla de las hojas de estilo deben tener un contraste suficiente.

El ratio de contraste entre el color de primer plano y el color de fondo ha de ser de al menos 4,5:1 para texto normal (inferior a 14pt y negrita o 18pt) y de 3:1 para texto grande (superior a 14pt y negrita o 18pt).

Para comprobar el correcto contraste entre los colores de primer plano y los colores de fondo se puede emplear la herramienta Contrast Analyser basada en el algoritmo del W3C para comprobar los ratios de contraste. Esta herramienta está disponible en: <http://www.paciellogroup.com/resources/contrast-analyser.html>.

Esta comprobación sólo analiza los selectores de CSS que tienen definido de forma explícita un color de primer plano y un color de fondo.

| Línea | Columna | Código |
|-------|---------|--|
| 2 | 656852 | <code>https://www.comunidad.madrid/sites/default/files/css/css_pY3vLAN7iv6FWA8-LjFc4IGu0sVWd5gBmVr6ziM-z4Q.css(ratio:1.0) .hamburger .hamburger__top-bun, .hamburger .hamburger__bottom-bun</code> |

44. RESULTADOS: PÁGINA 40

| | |
|------------------------------|---|
| Título | La Comunidad de Madrid en las principales redes sociales Comunidad de Madrid |
| URL | https://www.comunidad.madrid/servicios/informacion-atencion-ciudadano/comunidad-madrid-principales-redes-sociales |
| Puntuación media | 8.40 |
| Nivel de adecuación estimado | AA |

Verificaciones. Nivel de adecuación A

| Verificación | Valor | Modalidad |
|--|-----------|-----------|
| 1.1 Existencia de alternativas textuales | 1 | Pasa |
| 1.2 Uso de encabezados | 1 | Pasa |
| 1.3 Uso de listas | 1 | Pasa |
| 1.4 Tablas de datos | No aplica | Pasa |
| 1.5 Agrupación estructural | 1 | Pasa |
| 1.6 Separación de contenido y presentación | 1 | Pasa |
| 1.7 Identificación del idioma principal | 1 | Pasa |
| 1.8 Navegación con javascript accesible y control de usuario | 1 | Pasa |
| 1.9 Formularios y etiquetas | 1 | Pasa |
| 1.10 Formularios y estructura | 1 | Pasa |
| 1.11 Título de página y de marcos | 0 | Falla |
| 1.12 Enlaces descriptivos | 1 | Pasa |
| 1.13 Cambios de contexto | 1 | Pasa |
| 1.14 Compatibilidad | 0 | Falla |

Verificaciones. Nivel de adecuación AA

| Verificación | Valor | Modalidad |
|---|-------|-----------|
| 2.1 Identificación de los cambios de idioma | 1 | Pasa |
| 2.2 Legibilidad y contraste | 0 | Falla |
| 2.3 Maquetación adaptable | 1 | Pasa |
| 2.4 Múltiples vías de navegación | 1 | Pasa |
| 2.5 Independencia del dispositivo | 1 | Pasa |
| 2.6 Navegación consistente | 1 | Pasa |

44.1. INCIDENCIAS.NIVEL DE ADECUACIÓN A

1.11 Título de página y de marcos

Problema Ausencia de un título adecuado para el marco iframe.

Se debe evitar, en la medida de lo posible, el uso de marcos en las páginas. De no ser posible evitarlo, se debe proporcionar un título a cada marco que describa su propósito o su contenido de forma que los usuarios de lectores de pantalla puedan decidir previamente si desean acceder o no a su contenido.

Esta descripción debe ser precisa e indicarse en su atributo title.

| Línea | Columna | Código |
|-------|---------|--|
| 628 | 1716 | <IFRAME allowtransparency="true" class="stLframe" frameborder="0" id="stLframe" name="stLframe" scrolling="no" src="https://ws.sharethis.com/secure5x/index.html" /> |

1.14 Compatibilidad

Problema Presencia de errores en el código CSS que pueden dificultar su correcto procesamiento.

El código de las hojas de estilo debe estar libre de errores que puedan suponer una inconsistencia en su interpretación por parte de diferentes navegadores o aplicaciones de usuario. Es decir, el código debe poder ser procesado sin inconsistencias. Esto no implica que el código deba ser gramaticalmente válido o que no se empleen propiedades avanzadas o experimentales como las de CSS3 o las equivalentes de los diferentes motores de los navegadores, sino que al menos el código ha de ser sintácticamente correcto.

| Línea | Columna | Código |
|-------|---------|---|
| 2 | 536100 | https://www.comunidad.madrid/sites/default/files/css/css_pY3vLAN7iv6F WA8-LjFc4IGu0sVWd5gBmVr6ziM-z4Q.css Encontrado error de parseo en: } |
| 2 | 536100 | https://www.comunidad.madrid/sites/default/files/css/css_pY3vLAN7iv6F WA8-LjFc4IGu0sVWd5gBmVr6ziM-z4Q.css Encontrado error de parseo en: } |
| 2 | 536100 | https://www.comunidad.madrid/sites/default/files/css/css_pY3vLAN7iv6F WA8-LjFc4IGu0sVWd5gBmVr6ziM-z4Q.css Encontrado error de parseo en: } |
| 2 | 536100 | https://www.comunidad.madrid/sites/default/files/css/css_pY3vLAN7iv6F WA8-LjFc4IGu0sVWd5gBmVr6ziM-z4Q.css Encontrado error de parseo en: } |
| 1 | 1424 | https://ws.sharethis.com/button/css/buttons-secure.css Encontrado error de parseo en: ; |
| 1 | 1656 | https://ws.sharethis.com/button/css/buttons-secure.css Encontrado error de parseo en: ; |
| 1 | 3591 | https://ws.sharethis.com/button/css/buttons-secure.css Encontrado error de parseo en: ; |
| 1 | 3814 | https://ws.sharethis.com/button/css/buttons-secure.css Encontrado error de parseo en: ; |
| 1 | 19120 | https://ws.sharethis.com/button/css/buttons-secure.css Encontrado error de parseo en: ; |
| 1 | 21143 | https://ws.sharethis.com/button/css/buttons-secure.css Encontrado error de parseo en: ; |
| 1 | 21346 | https://ws.sharethis.com/button/css/buttons-secure.css Encontrado error de parseo en: ; |
| 1 | 22295 | https://ws.sharethis.com/button/css/buttons-secure.css Encontrado error de parseo en: ; |

44.2. INCIDENCIAS.NIVEL DE ADECUACIÓN AA

2.2 Legibilidad y contraste

Problema **Contraste insuficiente entre el color de primer plano y el color de fondo.**

Las combinaciones de color de primer plano (propiedad color) y de color de fondo (propiedad background-color o background) en una misma regla de las hojas de estilo deben tener un contraste suficiente.

El ratio de contraste entre el color de primer plano y el color de fondo ha de ser de al menos 4,5:1 para texto normal (inferior a 14pt y negrita o 18pt) y de 3:1 para texto grande (superior a 14pt y negrita o 18pt).

Para comprobar el correcto contraste entre los colores de primer plano y los colores de fondo se puede emplear la herramienta Contrast Analyser basada en el algoritmo del W3C para comprobar los ratios de contraste. Esta herramienta está disponible en: <http://www.paciellogroup.com/resources/contrast-analyser.html>.

Esta comprobación sólo analiza los selectores de CSS que tienen definido de forma explícita un color de primer plano y un color de fondo.

| Línea | Columna | Código |
|-------|---------|---|
| 2 | 656852 | <code>https://www.comunidad.madrid/sites/default/files/css/css_pY3vLAN7iv6F WA8-LjFc4IGu0sVWd5gBmVr6ziM-z4Q.css(ratio:1.0) .hamburger .hamburger__top-bun, .hamburger .hamburger__bottom-bun</code> |
| 2 | 656852 | <code>https://www.comunidad.madrid/sites/default/files/css/css_pY3vLAN7iv6F WA8-LjFc4IGu0sVWd5gBmVr6ziM-z4Q.css(ratio:1.0) .hamburger .hamburger__top-bun, .hamburger .hamburger__bottom-bun</code> |
| 2 | 656852 | <code>https://www.comunidad.madrid/sites/default/files/css/css_pY3vLAN7iv6F WA8-LjFc4IGu0sVWd5gBmVr6ziM-z4Q.css(ratio:1.0) .hamburger .hamburger__top-bun, .hamburger .hamburger__bottom-bun</code> |
| 2 | 656852 | <code>https://www.comunidad.madrid/sites/default/files/css/css_pY3vLAN7iv6F WA8-LjFc4IGu0sVWd5gBmVr6ziM-z4Q.css(ratio:1.0) .hamburger .hamburger__top-bun, .hamburger .hamburger__bottom-bun</code> |

45. RESULTADOS: PÁGINA 41

| | |
|------------------------------|---|
| Título | Consumo Comunidad de Madrid |
| URL | https://www.comunidad.madrid/servicios/consumo |
| Puntuación media | 8.40 |
| Nivel de adecuación estimado | AA |

Verificaciones. Nivel de adecuación A

| Verificación | Valor | Modalidad |
|--|-----------|-----------|
| 1.1 Existencia de alternativas textuales | 1 | Pasa |
| 1.2 Uso de encabezados | 0 | Falla |
| 1.3 Uso de listas | 1 | Pasa |
| 1.4 Tablas de datos | No aplica | Pasa |
| 1.5 Agrupación estructural | 1 | Pasa |
| 1.6 Separación de contenido y presentación | 1 | Pasa |
| 1.7 Identificación del idioma principal | 1 | Pasa |
| 1.8 Navegación con javascript accesible y control de usuario | 1 | Pasa |
| 1.9 Formularios y etiquetas | 1 | Pasa |
| 1.10 Formularios y estructura | 1 | Pasa |
| 1.11 Título de página y de marcos | 1 | Pasa |
| 1.12 Enlaces descriptivos | 1 | Pasa |
| 1.13 Cambios de contexto | 1 | Pasa |
| 1.14 Compatibilidad | 0 | Falla |

Verificaciones. Nivel de adecuación AA

| Verificación | Valor | Modalidad |
|---|-------|-----------|
| 2.1 Identificación de los cambios de idioma | 1 | Pasa |
| 2.2 Legibilidad y contraste | 0 | Falla |
| 2.3 Maquetación adaptable | 1 | Pasa |
| 2.4 Múltiples vías de navegación | 1 | Pasa |
| 2.5 Independencia del dispositivo | 1 | Pasa |
| 2.6 Navegación consistente | 1 | Pasa |

45.1. INCIDENCIAS.NIVEL DE ADECUACIÓN A

1.2 Uso de encabezados

Problema Encabezados consecutivos del mismo nivel (o superior) sin contenido entre ellos.

Los elementos de encabezado (H1...H6) sirven para identificar los títulos de las diferentes secciones en las que se estructura un documento. El nivel empleado en cada encabezado es lo que definirá la estructura jerárquica de las secciones del documento. Por tanto, esta estructura de encabezados y los niveles empleados ha de ser correcta reflejando la estructura lógica del contenido de la página, identificando como encabezados todos los títulos de sección, sin emplear elementos de encabezado únicamente para crear efectos de presentación y sin saltarse niveles intermedios al descender en la jerarquía de encabezados.

Cada encabezado ha de disponer de la correspondiente sección de contenido a la que titulan. Un encabezado que no tenga su correspondiente sección de contenido no tiene razón de ser y podrá generar confusión a los usuarios. Por tanto, debe existir algún contenido textual entre un encabezado y el siguiente encabezado del mismo nivel o de un nivel superior. Por ejemplo, debe existir contenido entre secuencias de encabezados del tipo (H2, H2) o (H2, H1).

Una estructura correcta de encabezados es de gran importancia ya que las aplicaciones de usuario y los productos de apoyo, como los lectores de pantalla, pueden proporcionar mecanismos especiales de navegación que permitan a los usuarios acceder de forma rápida a las distintas secciones que componen una página web (p. ej. mediante una índice o mapa del documento con accesos directos a las diferentes secciones del mismo).

| Línea | Columna | Código |
|-------|---------|--------|
| 266 | 222 | <H3> |

1.14 Compatibilidad

Problema Presencia de errores en el código CSS que pueden dificultar su correcto procesamiento.

El código de las hojas de estilo debe estar libre de errores que puedan suponer una inconsistencia en su interpretación por parte de diferentes navegadores o aplicaciones de usuario. Es decir, el código debe poder ser procesado sin inconsistencias. Esto no implica que el código deba ser gramaticalmente válido o que no se empleen propiedades avanzadas o experimentales como las de CSS3 o las equivalentes de los diferentes motores de los navegadores, sino que al menos el código ha de ser sintácticamente correcto.

| Línea | Columna | Código |
|-------|---------|---|
| 2 | 536100 | <code>https://www.comunidad.madrid/sites/default/files/css/css_pY3vLAN7iv6F WA8-LjFc4IGu0sVWd5gBmVr6ziM-z4Q.css Encontrado error de parseo en: }</code> |

45.2. INCIDENCIAS.NIVEL DE ADECUACIÓN AA

2.2 Legibilidad y contraste

Problema **Contraste insuficiente entre el color de primer plano y el color de fondo.**

Las combinaciones de color de primer plano (propiedad color) y de color de fondo (propiedad background-color o background) en una misma regla de las hojas de estilo deben tener un contraste suficiente.

El ratio de contraste entre el color de primer plano y el color de fondo ha de ser de al menos 4,5:1 para texto normal (inferior a 14pt y negrita o 18pt) y de 3:1 para texto grande (superior a 14pt y negrita o 18pt).

Para comprobar el correcto contraste entre los colores de primer plano y los colores de fondo se puede emplear la herramienta Contrast Analyser basada en el algoritmo del W3C para comprobar los ratios de contraste. Esta herramienta está disponible en: <http://www.paciellogroup.com/resources/contrast-analyser.html>.

Esta comprobación sólo analiza los selectores de CSS que tienen definido de forma explícita un color de primer plano y un color de fondo.

| Línea | Columna | Código |
|-------|---------|--|
| 2 | 656852 | <code>https://www.comunidad.madrid/sites/default/files/css/css_pY3vLAN7iv6FWA8-LjFc4IGu0sVWd5gBmVr6ziM-z4Q.css(ratio:1.0) .hamburger .hamburger__top-bun, .hamburger .hamburger__bottom-bun</code> |

46. RESULTADOS: PÁGINA 42

| | |
|------------------------------|---|
| Título | Empleo Comunidad de Madrid |
| URL | https://www.comunidad.madrid/servicios/empleo |
| Puntuación media | 8.40 |
| Nivel de adecuación estimado | A |

Verificaciones. Nivel de adecuación A

| Verificación | Valor | Modalidad |
|--|-----------|-----------|
| 1.1 Existencia de alternativas textuales | 1 | Pasa |
| 1.2 Uso de encabezados | 1 | Pasa |
| 1.3 Uso de listas | 1 | Pasa |
| 1.4 Tablas de datos | No aplica | Pasa |
| 1.5 Agrupación estructural | 1 | Pasa |
| 1.6 Separación de contenido y presentación | 1 | Pasa |
| 1.7 Identificación del idioma principal | 1 | Pasa |
| 1.8 Navegación con javascript accesible y control de usuario | 1 | Pasa |
| 1.9 Formularios y etiquetas | 1 | Pasa |
| 1.10 Formularios y estructura | 1 | Pasa |
| 1.11 Título de página y de marcos | 1 | Pasa |
| 1.12 Enlaces descriptivos | 1 | Pasa |
| 1.13 Cambios de contexto | 1 | Pasa |
| 1.14 Compatibilidad | 0 | Falla |

Verificaciones. Nivel de adecuación AA

| Verificación | Valor | Modalidad |
|---|-------|-----------|
| 2.1 Identificación de los cambios de idioma | 1 | Pasa |
| 2.2 Legibilidad y contraste | 0 | Falla |
| 2.3 Maquetación adaptable | 1 | Pasa |
| 2.4 Múltiples vías de navegación | 1 | Pasa |
| 2.5 Independencia del dispositivo | 0 | Falla |
| 2.6 Navegación consistente | 1 | Pasa |

46.1. INCIDENCIAS.NIVEL DE ADECUACIÓN A

1.14 Compatibilidad

Problema Presencia de errores en el código CSS que pueden dificultar su correcto procesamiento.

El código de las hojas de estilo debe estar libre de errores que puedan suponer una inconsistencia en su interpretación por parte de diferentes navegadores o aplicaciones de usuario. Es decir, el código debe poder ser procesado sin inconsistencias. Esto no implica que el código deba ser gramaticalmente válido o que no se empleen propiedades avanzadas o experimentales como las de CSS3 o las equivalentes de los diferentes motores de los navegadores, sino que al menos el código ha de ser sintácticamente correcto.

| Línea | Columna | Código |
|-------|---------|---|
| 2 | 536100 | <pre> https://www.comunidad.madrid/sites/default/files/css/css_pY3vLAN7iv6F WA8-LjFc4IGu0sVWd5gBmVr6ziM-z4Q.css Encontrado error de parseo en: } </pre> |

46.2. INCIDENCIAS.NIVEL DE ADECUACIÓN AA

2.2 Legibilidad y contraste

Problema **Contraste insuficiente entre el color de primer plano y el color de fondo.**

Las combinaciones de color de primer plano (propiedad color) y de color de fondo (propiedad background-color o background) en una misma regla de las hojas de estilo deben tener un contraste suficiente.

El ratio de contraste entre el color de primer plano y el color de fondo ha de ser de al menos 4,5:1 para texto normal (inferior a 14pt y negrita o 18pt) y de 3:1 para texto grande (superior a 14pt y negrita o 18pt).

Para comprobar el correcto contraste entre los colores de primer plano y los colores de fondo se puede emplear la herramienta Contrast Analyser basada en el algoritmo del W3C para comprobar los ratios de contraste. Esta herramienta está disponible en: <http://www.paciellogroup.com/resources/contrast-analyser.html>.

Esta comprobación sólo analiza los selectores de CSS que tienen definido de forma explícita un color de primer plano y un color de fondo.

| Línea | Columna | Código |
|-------|---------|---|
| 2 | 656852 | <code>https://www.comunidad.madrid/sites/default/files/css/css_pY3vLAN7iv6F WA8-LjFc4IGu0sVWd5gBmVr6ziM-z4Q.css(ratio:1.0) .hamburger .hamburger__top-bun, .hamburger .hamburger__bottom-bun</code> |

2.5 Independencia del dispositivo

Problema **Indicador del foco del teclado no visible.**

El indicador del foco del teclado ha de ser visible de forma que los usuarios que empleen un navegador gráfico junto con un teclado o un dispositivo similar como medio de interacción (personas con discapacidades motrices) puedan ver la posición del foco mientras tabulan por los elementos de interacción de la página. Para ello ha de respetarse el indicador del foco usado por defecto en los navegadores (sin eliminarlo con propiedades como outline: none) y, en caso de modificarlo, será sólo para mejorar su visibilidad no para eliminarlo.

| Línea | Columna | Código |
|-------|---------|---|
| 4 | 333972 | <code>https://www.comunidad.madrid/sites/default/files/css/css_pY3vLAN7iv6F WA8-LjFc4IGu0sVWd5gBmVr6ziM-z4Q.css outline:0 !important</code> |
| 4 | 334112 | <code>https://www.comunidad.madrid/sites/default/files/css/css_pY3vLAN7iv6F WA8-LjFc4IGu0sVWd5gBmVr6ziM-z4Q.css outline:0 !important</code> |

47. RESULTADOS: PÁGINA 43

| | |
|------------------------------|---|
| Título | Protección de datos Comunidad de Madrid |
| URL | https://www.comunidad.madrid/gobierno/informacion-juridica-legislacion/proteccion-datos |
| Puntuación media | 8.40 |
| Nivel de adecuación estimado | AA |

Verificaciones. Nivel de adecuación A

| Verificación | Valor | Modalidad |
|--|-----------|-----------|
| 1.1 Existencia de alternativas textuales | 1 | Pasa |
| 1.2 Uso de encabezados | 0 | Falla |
| 1.3 Uso de listas | 1 | Pasa |
| 1.4 Tablas de datos | No aplica | Pasa |
| 1.5 Agrupación estructural | 1 | Pasa |
| 1.6 Separación de contenido y presentación | 1 | Pasa |
| 1.7 Identificación del idioma principal | 1 | Pasa |
| 1.8 Navegación con javascript accesible y control de usuario | 1 | Pasa |
| 1.9 Formularios y etiquetas | 1 | Pasa |
| 1.10 Formularios y estructura | 1 | Pasa |
| 1.11 Título de página y de marcos | 1 | Pasa |
| 1.12 Enlaces descriptivos | 1 | Pasa |
| 1.13 Cambios de contexto | 1 | Pasa |
| 1.14 Compatibilidad | 0 | Falla |

Verificaciones. Nivel de adecuación AA

| Verificación | Valor | Modalidad |
|---|-------|-----------|
| 2.1 Identificación de los cambios de idioma | 1 | Pasa |
| 2.2 Legibilidad y contraste | 0 | Falla |
| 2.3 Maquetación adaptable | 1 | Pasa |
| 2.4 Múltiples vías de navegación | 1 | Pasa |
| 2.5 Independencia del dispositivo | 1 | Pasa |
| 2.6 Navegación consistente | 1 | Pasa |

47.1. INCIDENCIAS.NIVEL DE ADECUACIÓN A

1.2 Uso de encabezados

Problema Salto en los niveles de encabezado

Los elementos de encabezado (H1...H6) sirven para identificar los títulos de las diferentes secciones en las que se estructura un documento. El nivel empleado en cada encabezado es lo que definirá la estructura jerárquica de las secciones del documento. Por tanto, esta estructura de encabezados y los niveles empleados ha de ser correcta reflejando la estructura lógica del contenido de la página, identificando como encabezados todos los títulos de sección, sin emplear elementos de encabezado únicamente para crear efectos de presentación y sin saltarse niveles intermedios al descender en la jerarquía de encabezados (p. ej. sin pasar de un nivel de encabezado H2 a un nivel H4 en lugar de a un H3).

En este caso, se están produciendo saltos en los niveles de encabezado que deben ser solucionados.

Una estructura correcta de encabezados es de gran importancia ya que las aplicaciones de usuario y los productos de apoyo, como los lectores de pantalla, pueden proporcionar mecanismos especiales de navegación que permitan a los usuarios acceder de forma rápida a las distintas secciones que componen una página web (p. ej. mediante una índice o mapa del documento con accesos directos a las diferentes secciones del mismo).

| Línea | Columna | Código |
|-------|---------|---|
| 527 | 5 | <pre><H5>Reglamento (UE) 2016/679, del Parlamento Europeo y del Consejo, de 27 de abril de 2016, relativo a la protección de las personas físicas en lo que respecta al tratamiento de datos personales y a la libre circulación de estos datos y por el que se deroga la Directiva 95/46/CE (Reglamento General de Protección de Datos, RGPD)</H5></pre> |

1.2 Uso de encabezados

Problema Encabezados consecutivos del mismo nivel (o superior) sin contenido entre ellos.

Los elementos de encabezado (H1...H6) sirven para identificar los títulos de las diferentes secciones en las que se estructura un documento. El nivel empleado en cada encabezado es lo que definirá la estructura jerárquica de las secciones del documento. Por tanto, esta estructura de encabezados y los niveles empleados ha de ser correcta reflejando la estructura lógica del contenido de la página, identificando como encabezados todos los títulos de sección, sin emplear elementos de encabezado únicamente para crear efectos de presentación y sin saltarse niveles intermedios al descender en la jerarquía de encabezados.

Cada encabezado ha de disponer de la correspondiente sección de contenido a la que titulan. Un encabezado que no tenga su correspondiente sección de contenido no tiene razón de ser y podrá generar confusión a los usuarios. Por tanto, debe existir algún contenido textual entre un encabezado y el siguiente encabezado del mismo nivel o de un nivel superior. Por ejemplo, debe existir contenido entre secuencias de encabezados del tipo (H2, H2) o (H2, H1).

Una estructura correcta de encabezados es de gran importancia ya que las aplicaciones de usuario y los productos de apoyo, como los lectores de pantalla, pueden proporcionar mecanismos especiales de navegación que permitan a los usuarios acceder de forma rápida a las distintas secciones que componen una página web (p. ej. mediante una índice o mapa del documento con accesos directos a las diferentes secciones del mismo).

| Línea | Columna | Código |
|-------|---------|--------|
| 527 | 5 | <H5> |

| Línea | Columna | Código |
|-------|---------|--------|
| 530 | 5 | <H5> |
| 533 | 5 | <H5> |

1.14 Compatibilidad

Problema Presencia de errores en el código CSS que pueden dificultar su correcto procesamiento.

El código de las hojas de estilo debe estar libre de errores que puedan suponer una inconsistencia en su interpretación por parte de diferentes navegadores o aplicaciones de usuario. Es decir, el código debe poder ser procesado sin inconsistencias. Esto no implica que el código deba ser gramaticalmente válido o que no se empleen propiedades avanzadas o experimentales como las de CSS3 o las equivalentes de los diferentes motores de los navegadores, sino que al menos el código ha de ser sintácticamente correcto.

| Línea | Columna | Código |
|-------|---------|---|
| 2 | 536100 | <pre> https://www.comunidad.madrid/sites/default/files/css/css_pY3vLAN7iv6F WA8-LjFc4IGu0sVWd5gBmVr6ziM-z4Q.css Encontrado error de parseo en: } </pre> |

47.2. INCIDENCIAS.NIVEL DE ADECUACIÓN AA

2.2 Legibilidad y contraste

Problema **Contraste insuficiente entre el color de primer plano y el color de fondo.**

Las combinaciones de color de primer plano (propiedad color) y de color de fondo (propiedad background-color o background) en una misma regla de las hojas de estilo deben tener un contraste suficiente.

El ratio de contraste entre el color de primer plano y el color de fondo ha de ser de al menos 4,5:1 para texto normal (inferior a 14pt y negrita o 18pt) y de 3:1 para texto grande (superior a 14pt y negrita o 18pt).

Para comprobar el correcto contraste entre los colores de primer plano y los colores de fondo se puede emplear la herramienta Contrast Analyser basada en el algoritmo del W3C para comprobar los ratios de contraste. Esta herramienta está disponible en: <http://www.paciellogroup.com/resources/contrast-analyser.html>.

Esta comprobación sólo analiza los selectores de CSS que tienen definido de forma explícita un color de primer plano y un color de fondo.

| Línea | Columna | Código |
|-------|---------|--|
| 2 | 656852 | <code>https://www.comunidad.madrid/sites/default/files/css/css_pY3vLAN7iv6FWA8-LjFc4IGu0sVWd5gBmVr6ziM-z4Q.css(ratio:1.0) .hamburger .hamburger__top-bun, .hamburger .hamburger__bottom-bun</code> |

48. RESULTADOS: PÁGINA 44

| | |
|------------------------------|---|
| Título | Datos abiertos Comunidad de Madrid |
| URL | https://www.comunidad.madrid/gobierno/datos-abiertos |
| Puntuación media | 6.80 |
| Nivel de adecuación estimado | No Válido |

Verificaciones. Nivel de adecuación A

| Verificación | Valor | Modalidad |
|--|-----------|-----------|
| 1.1 Existencia de alternativas textuales | 1 | Pasa |
| 1.2 Uso de encabezados | 0 | Falla |
| 1.3 Uso de listas | 1 | Pasa |
| 1.4 Tablas de datos | No aplica | Pasa |
| 1.5 Agrupación estructural | 0 | Falla |
| 1.6 Separación de contenido y presentación | 1 | Pasa |
| 1.7 Identificación del idioma principal | 1 | Pasa |
| 1.8 Navegación con javascript accesible y control de usuario | 1 | Pasa |
| 1.9 Formularios y etiquetas | 0 | Falla |
| 1.10 Formularios y estructura | 1 | Pasa |
| 1.11 Título de página y de marcos | 1 | Pasa |
| 1.12 Enlaces descriptivos | 0 | Falla |
| 1.13 Cambios de contexto | 1 | Pasa |
| 1.14 Compatibilidad | 0 | Falla |

Verificaciones. Nivel de adecuación AA

| Verificación | Valor | Modalidad |
|---|-------|-----------|
| 2.1 Identificación de los cambios de idioma | 1 | Pasa |
| 2.2 Legibilidad y contraste | 0 | Falla |
| 2.3 Maquetación adaptable | 1 | Pasa |
| 2.4 Múltiples vías de navegación | 1 | Pasa |
| 2.5 Independencia del dispositivo | 1 | Pasa |
| 2.6 Navegación consistente | 1 | Pasa |

48.1. INCIDENCIAS.NIVEL DE ADECUACIÓN A

1.2 Uso de encabezados

Problema Encabezados consecutivos del mismo nivel (o superior) sin contenido entre ellos.

Los elementos de encabezado (H1...H6) sirven para identificar los títulos de las diferentes secciones en las que se estructura un documento. El nivel empleado en cada encabezado es lo que definirá la estructura jerárquica de las secciones del documento. Por tanto, esta estructura de encabezados y los niveles empleados ha de ser correcta reflejando la estructura lógica del contenido de la página, identificando como encabezados todos los títulos de sección, sin emplear elementos de encabezado únicamente para crear efectos de presentación y sin saltarse niveles intermedios al descender en la jerarquía de encabezados.

Cada encabezado ha de disponer de la correspondiente sección de contenido a la que titulan. Un encabezado que no tenga su correspondiente sección de contenido no tiene razón de ser y podrá generar confusión a los usuarios. Por tanto, debe existir algún contenido textual entre un encabezado y el siguiente encabezado del mismo nivel o de un nivel superior. Por ejemplo, debe existir contenido entre secuencias de encabezados del tipo (H2, H2) o (H2, H1).

Una estructura correcta de encabezados es de gran importancia ya que las aplicaciones de usuario y los productos de apoyo, como los lectores de pantalla, pueden proporcionar mecanismos especiales de navegación que permitan a los usuarios acceder de forma rápida a las distintas secciones que componen una página web (p. ej. mediante una índice o mapa del documento con accesos directos a las diferentes secciones del mismo).

| Línea | Columna | Código |
|-------|---------|-----------------|
| 468 | 816 | <H3 class="h3"> |

1.5 Agrupación estructural

Problema Elemento DIV que contiene un texto de más de 150 caracteres sin emplear ninguna etiqueta de marcado de texto (P, Q, BLOCKQUOTE, etc.).

Los párrafos de texto en el contenido de la página se deben marcar mediante los elementos HTML destinados a ese fin (P), en lugar de utilizar elementos sin valor semántico.

Los lectores de pantalla proporcionan mecanismos especiales de navegación que permiten a los usuarios avanzar al siguiente párrafo de la página, operación que no es posible si éstos no se identifican semánticamente con el marcado correcto.

| Línea | Columna | Código |
|-------|---------|---|
| 490 | 469 | <DIV class="notes">Conjunto de datos horarios medidos de forma automática en las estaciones de la Red de Calidad del Aire de la Comunidad de Madrid, durante el día en curso: NO,NO2,O3,PM10,PM2.5,SO2,CO,Benceno, Tolueno, M-Xileno, Hidrocarburos totales y Hidrocarburos no metánicos.La información mostrada puede sufrir variaciones tras la comprobación de los datos. </DIV> |
| 493 | 551 | <DIV class="notes">Datos meteorológicos horarios del mes en curso recogidos por las estaciones de medición de la Red de Calidad del Aire de la Comunidad de Madrid: valores medios horarios de velocidad del viento, dirección del viento, temperatura, humedad relativa, presión atmosférica, radiación solar y precipitación. Estos datos son únicamente informativos. Los datos meteorológicos oficiales son los proporcionados por la Agencia Estatal de Meteorología (AEMET). </DIV> |

| Línea | Columna | Código |
|-------|---------|---|
| 494 | 675 | <pre><DIV class="notes"> Conjunto de datos horarios medidos de forma automática en las estaciones de la Red de Calidad del Aire de la Comunidad de Madrid durante el mes en curso: NO,NO2,O3,PM10,PM2.5,S02,CO,Benceno, Tolueno, M-Xileno, Hidrocarburos totales y Hidrocarburos no metánicos. </DIV></pre> |

1.9 Formularios y etiquetas

Problema Etiquetas de campos de formulario (LABEL) ocultas visualmente.

Las etiquetas LABEL de los campos de formulario no pueden estar ocultas visualmente si no existe otro mecanismo para indicar la función del campo como, por ejemplo, el título del mismo (title). Todos los usuarios deben poder acceder a esta información, incluyendo los usuarios de navegadores gráficos.

| Línea | Columna | Código |
|-------|---------|----------------------------|
| 8 | 1157 | Buscador de datos abiertos |

1.12 Enlaces descriptivos

Problema Enlaces cuyo texto está vacío.

El texto de los enlaces debe ser significativo y resultar útil para identificar la función o el destino de los mismos. En caso de necesitar algún tipo de información adicional ésta se podrá añadir por medio del atributo title, el cuál contendrá todo el texto del enlace además de dicha información adicional.

En todo caso, el texto de los enlaces no podrá estar vacío y en el caso de que su único contenido sea una imagen entonces ésta deberá tener un texto alternativo que sea significativo como texto del enlace.

| Línea | Columna | Código |
|-------|---------|---------------------------------------|
| 310 | 27 | <code></code> |

1.14 Compatibilidad

Problema Presencia de errores en el código CSS que pueden dificultar su correcto procesamiento.

El código de las hojas de estilo debe estar libre de errores que puedan suponer una inconsistencia en su interpretación por parte de diferentes navegadores o aplicaciones de usuario. Es decir, el código debe poder ser procesado sin inconsistencias. Esto no implica que el código deba ser gramaticalmente válido o que no se empleen propiedades avanzadas o experimentales como las de CSS3 o las equivalentes de los diferentes motores de los navegadores, sino que al menos el código ha de ser sintácticamente correcto.

| Línea | Columna | Código |
|-------|---------|---|
| 2 | 536100 | <pre>https://www.comunidad.madrid/sites/default/files/css/css_pY3vLAN7iv6F WA8-LjFc4IGu0sVWd5gBmVr6ziM-z4Q.css Encontrado error de parseo en: }</pre> |

48.2. INCIDENCIAS.NIVEL DE ADECUACIÓN AA

2.2 Legibilidad y contraste

Problema **Contraste insuficiente entre el color de primer plano y el color de fondo.**

Las combinaciones de color de primer plano (propiedad color) y de color de fondo (propiedad background-color o background) en una misma regla de las hojas de estilo deben tener un contraste suficiente.

El ratio de contraste entre el color de primer plano y el color de fondo ha de ser de al menos 4,5:1 para texto normal (inferior a 14pt y negrita o 18pt) y de 3:1 para texto grande (superior a 14pt y negrita o 18pt).

Para comprobar el correcto contraste entre los colores de primer plano y los colores de fondo se puede emplear la herramienta Contrast Analyser basada en el algoritmo del W3C para comprobar los ratios de contraste. Esta herramienta está disponible en: <http://www.paciellogroup.com/resources/contrast-analyser.html>.

Esta comprobación sólo analiza los selectores de CSS que tienen definido de forma explícita un color de primer plano y un color de fondo.

| Línea | Columna | Código |
|-------|---------|--|
| 2 | 656852 | <code>https://www.comunidad.madrid/sites/default/files/css/css_pY3vLAN7iv6FWA8-LjFc4IGu0sVWd5gBmVr6ziM-z4Q.css(ratio:1.0) .hamburger .hamburger__top-bun, .hamburger .hamburger__bottom-bun</code> |

49. RESULTADOS: PÁGINA 45

| | |
|------------------------------|---|
| Título | Industria Comunidad de Madrid |
| URL | https://www.comunidad.madrid/inversion/industria |
| Puntuación media | 8.40 |
| Nivel de adecuación estimado | AA |

Verificaciones. Nivel de adecuación A

| Verificación | Valor | Modalidad |
|--|-----------|-----------|
| 1.1 Existencia de alternativas textuales | 1 | Pasa |
| 1.2 Uso de encabezados | 0 | Falla |
| 1.3 Uso de listas | 1 | Pasa |
| 1.4 Tablas de datos | No aplica | Pasa |
| 1.5 Agrupación estructural | 1 | Pasa |
| 1.6 Separación de contenido y presentación | 1 | Pasa |
| 1.7 Identificación del idioma principal | 1 | Pasa |
| 1.8 Navegación con javascript accesible y control de usuario | 1 | Pasa |
| 1.9 Formularios y etiquetas | 1 | Pasa |
| 1.10 Formularios y estructura | 1 | Pasa |
| 1.11 Título de página y de marcos | 1 | Pasa |
| 1.12 Enlaces descriptivos | 1 | Pasa |
| 1.13 Cambios de contexto | 1 | Pasa |
| 1.14 Compatibilidad | 0 | Falla |

Verificaciones. Nivel de adecuación AA

| Verificación | Valor | Modalidad |
|---|-------|-----------|
| 2.1 Identificación de los cambios de idioma | 1 | Pasa |
| 2.2 Legibilidad y contraste | 0 | Falla |
| 2.3 Maquetación adaptable | 1 | Pasa |
| 2.4 Múltiples vías de navegación | 1 | Pasa |
| 2.5 Independencia del dispositivo | 1 | Pasa |
| 2.6 Navegación consistente | 1 | Pasa |

49.1. INCIDENCIAS.NIVEL DE ADECUACIÓN A

1.2 Uso de encabezados

Problema Encabezados consecutivos del mismo nivel (o superior) sin contenido entre ellos.

Los elementos de encabezado (H1...H6) sirven para identificar los títulos de las diferentes secciones en las que se estructura un documento. El nivel empleado en cada encabezado es lo que definirá la estructura jerárquica de las secciones del documento. Por tanto, esta estructura de encabezados y los niveles empleados ha de ser correcta reflejando la estructura lógica del contenido de la página, identificando como encabezados todos los títulos de sección, sin emplear elementos de encabezado únicamente para crear efectos de presentación y sin saltarse niveles intermedios al descender en la jerarquía de encabezados.

Cada encabezado ha de disponer de la correspondiente sección de contenido a la que titulan. Un encabezado que no tenga su correspondiente sección de contenido no tiene razón de ser y podrá generar confusión a los usuarios. Por tanto, debe existir algún contenido textual entre un encabezado y el siguiente encabezado del mismo nivel o de un nivel superior. Por ejemplo, debe existir contenido entre secuencias de encabezados del tipo (H2, H2) o (H2, H1).

Una estructura correcta de encabezados es de gran importancia ya que las aplicaciones de usuario y los productos de apoyo, como los lectores de pantalla, pueden proporcionar mecanismos especiales de navegación que permitan a los usuarios acceder de forma rápida a las distintas secciones que componen una página web (p. ej. mediante una índice o mapa del documento con accesos directos a las diferentes secciones del mismo).

| Línea | Columna | Código |
|-------|---------|------------------------|
| 425 | 238 | <H3 class="rtecenter"> |
| 511 | 830 | <H3 class="h3"> |

1.14 Compatibilidad

Problema Presencia de errores en el código CSS que pueden dificultar su correcto procesamiento.

El código de las hojas de estilo debe estar libre de errores que puedan suponer una inconsistencia en su interpretación por parte de diferentes navegadores o aplicaciones de usuario. Es decir, el código debe poder ser procesado sin inconsistencias. Esto no implica que el código deba ser gramaticalmente válido o que no se empleen propiedades avanzadas o experimentales como las de CSS3 o las equivalentes de los diferentes motores de los navegadores, sino que al menos el código ha de ser sintácticamente correcto.

| Línea | Columna | Código |
|-------|---------|---|
| 2 | 536100 | <pre> https://www.comunidad.madrid/sites/default/files/css/css_pY3vLAN7iv6F WA8-LjFc4IGu0sVWd5gBmVr6ziM-z4Q.css Encontrado error de parseo en: } </pre> |

49.2. INCIDENCIAS.NIVEL DE ADECUACIÓN AA

2.2 Legibilidad y contraste

Problema **Contraste insuficiente entre el color de primer plano y el color de fondo.**

Las combinaciones de color de primer plano (propiedad color) y de color de fondo (propiedad background-color o background) en una misma regla de las hojas de estilo deben tener un contraste suficiente.

El ratio de contraste entre el color de primer plano y el color de fondo ha de ser de al menos 4,5:1 para texto normal (inferior a 14pt y negrita o 18pt) y de 3:1 para texto grande (superior a 14pt y negrita o 18pt).

Para comprobar el correcto contraste entre los colores de primer plano y los colores de fondo se puede emplear la herramienta Contrast Analyser basada en el algoritmo del W3C para comprobar los ratios de contraste. Esta herramienta está disponible en: <http://www.paciellogroup.com/resources/contrast-analyser.html>.

Esta comprobación sólo analiza los selectores de CSS que tienen definido de forma explícita un color de primer plano y un color de fondo.

| Línea | Columna | Código |
|-------|---------|--|
| 2 | 656852 | <code>https://www.comunidad.madrid/sites/default/files/css/css_pY3vLAN7iv6FWA8-LjFc4IGu0sVWd5gBmVr6ziM-z4Q.css(ratio:1.0) .hamburger .hamburger__top-bun, .hamburger .hamburger__bottom-bun</code> |

50. RESULTADOS: PÁGINA 46

| | |
|------------------------------|---|
| Título | Información jurídica y legislación Comunidad de Madrid |
| URL | https://www.comunidad.madrid/gobierno/informacion-juridica-legislacion#top |
| Puntuación media | 8.40 |
| Nivel de adecuación estimado | AA |

Verificaciones. Nivel de adecuación A

| Verificación | Valor | Modalidad |
|--|-----------|-----------|
| 1.1 Existencia de alternativas textuales | 1 | Pasa |
| 1.2 Uso de encabezados | 0 | Falla |
| 1.3 Uso de listas | 1 | Pasa |
| 1.4 Tablas de datos | No aplica | Pasa |
| 1.5 Agrupación estructural | 1 | Pasa |
| 1.6 Separación de contenido y presentación | 1 | Pasa |
| 1.7 Identificación del idioma principal | 1 | Pasa |
| 1.8 Navegación con javascript accesible y control de usuario | 1 | Pasa |
| 1.9 Formularios y etiquetas | 1 | Pasa |
| 1.10 Formularios y estructura | 1 | Pasa |
| 1.11 Título de página y de marcos | 1 | Pasa |
| 1.12 Enlaces descriptivos | 1 | Pasa |
| 1.13 Cambios de contexto | 1 | Pasa |
| 1.14 Compatibilidad | 0 | Falla |

Verificaciones. Nivel de adecuación AA

| Verificación | Valor | Modalidad |
|---|-------|-----------|
| 2.1 Identificación de los cambios de idioma | 1 | Pasa |
| 2.2 Legibilidad y contraste | 0 | Falla |
| 2.3 Maquetación adaptable | 1 | Pasa |
| 2.4 Múltiples vías de navegación | 1 | Pasa |
| 2.5 Independencia del dispositivo | 1 | Pasa |
| 2.6 Navegación consistente | 1 | Pasa |

50.1. INCIDENCIAS.NIVEL DE ADECUACIÓN A

1.2 Uso de encabezados

Problema Encabezados consecutivos del mismo nivel (o superior) sin contenido entre ellos.

Los elementos de encabezado (H1...H6) sirven para identificar los títulos de las diferentes secciones en las que se estructura un documento. El nivel empleado en cada encabezado es lo que definirá la estructura jerárquica de las secciones del documento. Por tanto, esta estructura de encabezados y los niveles empleados ha de ser correcta reflejando la estructura lógica del contenido de la página, identificando como encabezados todos los títulos de sección, sin emplear elementos de encabezado únicamente para crear efectos de presentación y sin saltarse niveles intermedios al descender en la jerarquía de encabezados.

Cada encabezado ha de disponer de la correspondiente sección de contenido a la que titulan. Un encabezado que no tenga su correspondiente sección de contenido no tiene razón de ser y podrá generar confusión a los usuarios. Por tanto, debe existir algún contenido textual entre un encabezado y el siguiente encabezado del mismo nivel o de un nivel superior. Por ejemplo, debe existir contenido entre secuencias de encabezados del tipo (H2, H2) o (H2, H1).

Una estructura correcta de encabezados es de gran importancia ya que las aplicaciones de usuario y los productos de apoyo, como los lectores de pantalla, pueden proporcionar mecanismos especiales de navegación que permitan a los usuarios acceder de forma rápida a las distintas secciones que componen una página web (p. ej. mediante una índice o mapa del documento con accesos directos a las diferentes secciones del mismo).

| Línea | Columna | Código |
|-------|---------|--------|
| 345 | 148 | <H2> |

1.14 Compatibilidad

Problema Presencia de errores en el código CSS que pueden dificultar su correcto procesamiento.

El código de las hojas de estilo debe estar libre de errores que puedan suponer una inconsistencia en su interpretación por parte de diferentes navegadores o aplicaciones de usuario. Es decir, el código debe poder ser procesado sin inconsistencias. Esto no implica que el código deba ser gramaticalmente válido o que no se empleen propiedades avanzadas o experimentales como las de CSS3 o las equivalentes de los diferentes motores de los navegadores, sino que al menos el código ha de ser sintácticamente correcto.

| Línea | Columna | Código |
|-------|---------|---|
| 2 | 536100 | <code>https://www.comunidad.madrid/sites/default/files/css/css_pY3vLAN7iv6F WA8-LjFc4IGu0sVWd5gBmVr6ziM-z4Q.css Encontrado error de parseo en: }</code> |

50.2. INCIDENCIAS.NIVEL DE ADECUACIÓN AA

2.2 Legibilidad y contraste

Problema **Contraste insuficiente entre el color de primer plano y el color de fondo.**

Las combinaciones de color de primer plano (propiedad color) y de color de fondo (propiedad background-color o background) en una misma regla de las hojas de estilo deben tener un contraste suficiente.

El ratio de contraste entre el color de primer plano y el color de fondo ha de ser de al menos 4,5:1 para texto normal (inferior a 14pt y negrita o 18pt) y de 3:1 para texto grande (superior a 14pt y negrita o 18pt).

Para comprobar el correcto contraste entre los colores de primer plano y los colores de fondo se puede emplear la herramienta Contrast Analyser basada en el algoritmo del W3C para comprobar los ratios de contraste. Esta herramienta está disponible en: <http://www.paciellogroup.com/resources/contrast-analyser.html>.

Esta comprobación sólo analiza los selectores de CSS que tienen definido de forma explícita un color de primer plano y un color de fondo.

| Línea | Columna | Código |
|-------|---------|--|
| 2 | 656852 | <code>https://www.comunidad.madrid/sites/default/files/css/css_pY3vLAN7iv6FWA8-LjFc4IGu0sVWd5gBmVr6ziM-z4Q.css(ratio:1.0) .hamburger .hamburger__top-bun, .hamburger .hamburger__bottom-bun</code> |

51. RESULTADOS: PÁGINA 47

| | |
|------------------------------|---|
| Título | Participación Comunidad de Madrid |
| URL | https://www.comunidad.madrid/gobierno/participacion |
| Puntuación media | 8.90 |
| Nivel de adecuación estimado | AA |

Verificaciones. Nivel de adecuación A

| Verificación | Valor | Modalidad |
|--|-----------|-----------|
| 1.1 Existencia de alternativas textuales | 1 | Pasa |
| 1.2 Uso de encabezados | 1 | Pasa |
| 1.3 Uso de listas | 1 | Pasa |
| 1.4 Tablas de datos | No aplica | Pasa |
| 1.5 Agrupación estructural | 1 | Pasa |
| 1.6 Separación de contenido y presentación | 1 | Pasa |
| 1.7 Identificación del idioma principal | 1 | Pasa |
| 1.8 Navegación con javascript accesible y control de usuario | 1 | Pasa |
| 1.9 Formularios y etiquetas | 1 | Pasa |
| 1.10 Formularios y estructura | 1 | Pasa |
| 1.11 Título de página y de marcos | 1 | Pasa |
| 1.12 Enlaces descriptivos | 1 | Pasa |
| 1.13 Cambios de contexto | 1 | Pasa |
| 1.14 Compatibilidad | 0 | Falla |

Verificaciones. Nivel de adecuación AA

| Verificación | Valor | Modalidad |
|---|-------|-----------|
| 2.1 Identificación de los cambios de idioma | 1 | Pasa |
| 2.2 Legibilidad y contraste | 0 | Falla |
| 2.3 Maquetación adaptable | 1 | Pasa |
| 2.4 Múltiples vías de navegación | 1 | Pasa |
| 2.5 Independencia del dispositivo | 1 | Pasa |
| 2.6 Navegación consistente | 1 | Pasa |

51.1. INCIDENCIAS.NIVEL DE ADECUACIÓN A

1.14 Compatibilidad

Problema Presencia de errores en el código CSS que pueden dificultar su correcto procesamiento.

El código de las hojas de estilo debe estar libre de errores que puedan suponer una inconsistencia en su interpretación por parte de diferentes navegadores o aplicaciones de usuario. Es decir, el código debe poder ser procesado sin inconsistencias. Esto no implica que el código deba ser gramaticalmente válido o que no se empleen propiedades avanzadas o experimentales como las de CSS3 o las equivalentes de los diferentes motores de los navegadores, sino que al menos el código ha de ser sintácticamente correcto.

| Línea | Columna | Código |
|-------|---------|---|
| 2 | 536100 | <pre> https://www.comunidad.madrid/sites/default/files/css/css_pY3vLAN7iv6F WA8-LjFc4IGu0sVWd5gBmVr6ziM-z4Q.css Encontrado error de parseo en: } </pre> |

51.2. INCIDENCIAS.NIVEL DE ADECUACIÓN AA

2.2 Legibilidad y contraste

Problema **Contraste insuficiente entre el color de primer plano y el color de fondo.**

Las combinaciones de color de primer plano (propiedad color) y de color de fondo (propiedad background-color o background) en una misma regla de las hojas de estilo deben tener un contraste suficiente.

El ratio de contraste entre el color de primer plano y el color de fondo ha de ser de al menos 4,5:1 para texto normal (inferior a 14pt y negrita o 18pt) y de 3:1 para texto grande (superior a 14pt y negrita o 18pt).

Para comprobar el correcto contraste entre los colores de primer plano y los colores de fondo se puede emplear la herramienta Contrast Analyser basada en el algoritmo del W3C para comprobar los ratios de contraste. Esta herramienta está disponible en: <http://www.paciellogroup.com/resources/contrast-analyser.html>.

Esta comprobación sólo analiza los selectores de CSS que tienen definido de forma explícita un color de primer plano y un color de fondo.

| Línea | Columna | Código |
|-------|---------|--|
| 2 | 656852 | <code>https://www.comunidad.madrid/sites/default/files/css/css_pY3vLAN7iv6FWA8-LjFc4IGu0sVWd5gBmVr6ziM-z4Q.css(ratio:1.0) .hamburger .hamburger__top-bun, .hamburger .hamburger__bottom-bun</code> |

52. RESULTADOS: PÁGINA 48

| | |
|------------------------------|---|
| Título | Organiza tu visita Comunidad de Madrid |
| URL | https://www.comunidad.madrid/cultura/organiza-tu-visita |
| Puntuación media | 8.90 |
| Nivel de adecuación estimado | AA |

Verificaciones. Nivel de adecuación A

| Verificación | Valor | Modalidad |
|--|-----------|-----------|
| 1.1 Existencia de alternativas textuales | 1 | Pasa |
| 1.2 Uso de encabezados | 1 | Pasa |
| 1.3 Uso de listas | 1 | Pasa |
| 1.4 Tablas de datos | No aplica | Pasa |
| 1.5 Agrupación estructural | 1 | Pasa |
| 1.6 Separación de contenido y presentación | 1 | Pasa |
| 1.7 Identificación del idioma principal | 1 | Pasa |
| 1.8 Navegación con javascript accesible y control de usuario | 1 | Pasa |
| 1.9 Formularios y etiquetas | 1 | Pasa |
| 1.10 Formularios y estructura | 1 | Pasa |
| 1.11 Título de página y de marcos | 1 | Pasa |
| 1.12 Enlaces descriptivos | 1 | Pasa |
| 1.13 Cambios de contexto | 1 | Pasa |
| 1.14 Compatibilidad | 0 | Falla |

Verificaciones. Nivel de adecuación AA

| Verificación | Valor | Modalidad |
|---|-------|-----------|
| 2.1 Identificación de los cambios de idioma | 1 | Pasa |
| 2.2 Legibilidad y contraste | 0 | Falla |
| 2.3 Maquetación adaptable | 1 | Pasa |
| 2.4 Múltiples vías de navegación | 1 | Pasa |
| 2.5 Independencia del dispositivo | 1 | Pasa |
| 2.6 Navegación consistente | 1 | Pasa |

52.1. INCIDENCIAS.NIVEL DE ADECUACIÓN A

1.14 Compatibilidad

Problema Presencia de errores en el código CSS que pueden dificultar su correcto procesamiento.

El código de las hojas de estilo debe estar libre de errores que puedan suponer una inconsistencia en su interpretación por parte de diferentes navegadores o aplicaciones de usuario. Es decir, el código debe poder ser procesado sin inconsistencias. Esto no implica que el código deba ser gramaticalmente válido o que no se empleen propiedades avanzadas o experimentales como las de CSS3 o las equivalentes de los diferentes motores de los navegadores, sino que al menos el código ha de ser sintácticamente correcto.

| Línea | Columna | Código |
|-------|---------|---|
| 2 | 536100 | <pre> https://www.comunidad.madrid/sites/default/files/css/css_pY3vLAN7iv6F WA8-LjFc4IGu0sVWd5gBmVr6ziM-z4Q.css Encontrado error de parseo en: } </pre> |

52.2. INCIDENCIAS.NIVEL DE ADECUACIÓN AA

2.2 Legibilidad y contraste

Problema **Contraste insuficiente entre el color de primer plano y el color de fondo.**

Las combinaciones de color de primer plano (propiedad color) y de color de fondo (propiedad background-color o background) en una misma regla de las hojas de estilo deben tener un contraste suficiente.

El ratio de contraste entre el color de primer plano y el color de fondo ha de ser de al menos 4,5:1 para texto normal (inferior a 14pt y negrita o 18pt) y de 3:1 para texto grande (superior a 14pt y negrita o 18pt).

Para comprobar el correcto contraste entre los colores de primer plano y los colores de fondo se puede emplear la herramienta Contrast Analyser basada en el algoritmo del W3C para comprobar los ratios de contraste. Esta herramienta está disponible en: <http://www.paciellogroup.com/resources/contrast-analyser.html>.

Esta comprobación sólo analiza los selectores de CSS que tienen definido de forma explícita un color de primer plano y un color de fondo.

| Línea | Columna | Código |
|-------|---------|--|
| 2 | 656852 | <code>https://www.comunidad.madrid/sites/default/files/css/css_pY3vLAN7iv6FWA8-LjFc4IGu0sVWd5gBmVr6ziM-z4Q.css(ratio:1.0) .hamburger .hamburger__top-bun, .hamburger .hamburger__bottom-bun</code> |

53. RESULTADOS: PÁGINA 49

| | |
|------------------------------|---|
| Título | Acción de gobierno Comunidad de Madrid |
| URL | https://www.comunidad.madrid/gobierno |
| Puntuación media | 8.90 |
| Nivel de adecuación estimado | AA |

Verificaciones. Nivel de adecuación A

| Verificación | Valor | Modalidad |
|--|-----------|-----------|
| 1.1 Existencia de alternativas textuales | 1 | Pasa |
| 1.2 Uso de encabezados | 1 | Pasa |
| 1.3 Uso de listas | 1 | Pasa |
| 1.4 Tablas de datos | No aplica | Pasa |
| 1.5 Agrupación estructural | 1 | Pasa |
| 1.6 Separación de contenido y presentación | 1 | Pasa |
| 1.7 Identificación del idioma principal | 1 | Pasa |
| 1.8 Navegación con javascript accesible y control de usuario | 1 | Pasa |
| 1.9 Formularios y etiquetas | 1 | Pasa |
| 1.10 Formularios y estructura | 1 | Pasa |
| 1.11 Título de página y de marcos | 1 | Pasa |
| 1.12 Enlaces descriptivos | 1 | Pasa |
| 1.13 Cambios de contexto | 1 | Pasa |
| 1.14 Compatibilidad | 0 | Falla |

Verificaciones. Nivel de adecuación AA

| Verificación | Valor | Modalidad |
|---|-------|-----------|
| 2.1 Identificación de los cambios de idioma | 1 | Pasa |
| 2.2 Legibilidad y contraste | 0 | Falla |
| 2.3 Maquetación adaptable | 1 | Pasa |
| 2.4 Múltiples vías de navegación | 1 | Pasa |
| 2.5 Independencia del dispositivo | 1 | Pasa |
| 2.6 Navegación consistente | 1 | Pasa |

53.1. INCIDENCIAS.NIVEL DE ADECUACIÓN A

1.14 Compatibilidad

Problema Presencia de errores en el código CSS que pueden dificultar su correcto procesamiento.

El código de las hojas de estilo debe estar libre de errores que puedan suponer una inconsistencia en su interpretación por parte de diferentes navegadores o aplicaciones de usuario. Es decir, el código debe poder ser procesado sin inconsistencias. Esto no implica que el código deba ser gramaticalmente válido o que no se empleen propiedades avanzadas o experimentales como las de CSS3 o las equivalentes de los diferentes motores de los navegadores, sino que al menos el código ha de ser sintácticamente correcto.

| Línea | Columna | Código |
|-------|---------|---|
| 2 | 536100 | <pre> https://www.comunidad.madrid/sites/default/files/css/css_pY3vLAN7iv6F WA8-LjFc4IGu0sVWd5gBmVr6ziM-z4Q.css Encontrado error de parseo en: } </pre> |

53.2. INCIDENCIAS.NIVEL DE ADECUACIÓN AA

2.2 Legibilidad y contraste

Problema **Contraste insuficiente entre el color de primer plano y el color de fondo.**

Las combinaciones de color de primer plano (propiedad color) y de color de fondo (propiedad background-color o background) en una misma regla de las hojas de estilo deben tener un contraste suficiente.

El ratio de contraste entre el color de primer plano y el color de fondo ha de ser de al menos 4,5:1 para texto normal (inferior a 14pt y negrita o 18pt) y de 3:1 para texto grande (superior a 14pt y negrita o 18pt).

Para comprobar el correcto contraste entre los colores de primer plano y los colores de fondo se puede emplear la herramienta Contrast Analyser basada en el algoritmo del W3C para comprobar los ratios de contraste. Esta herramienta está disponible en: <http://www.paciellogroup.com/resources/contrast-analyser.html>.

Esta comprobación sólo analiza los selectores de CSS que tienen definido de forma explícita un color de primer plano y un color de fondo.

| Línea | Columna | Código |
|-------|---------|--|
| 2 | 656852 | <code>https://www.comunidad.madrid/sites/default/files/css/css_pY3vLAN7iv6FWA8-LjFc4IGu0sVWd5gBmVr6ziM-z4Q.css(ratio:1.0) .hamburger .hamburger__top-bun, .hamburger .hamburger__bottom-bun</code> |

54. RESULTADOS: PÁGINA 50

| | |
|------------------------------|---|
| Título | Aviso Legal - Privacidad Comunidad de Madrid |
| URL | https://www.comunidad.madrid/servicios/informacion-atencion-ciudadano/aviso-legal-privacidad |
| Puntuación media | 8.40 |
| Nivel de adecuación estimado | AA |

Verificaciones. Nivel de adecuación A

| Verificación | Valor | Modalidad |
|--|-----------|-----------|
| 1.1 Existencia de alternativas textuales | 1 | Pasa |
| 1.2 Uso de encabezados | 1 | Pasa |
| 1.3 Uso de listas | 1 | Pasa |
| 1.4 Tablas de datos | No aplica | Pasa |
| 1.5 Agrupación estructural | 1 | Pasa |
| 1.6 Separación de contenido y presentación | 1 | Pasa |
| 1.7 Identificación del idioma principal | 1 | Pasa |
| 1.8 Navegación con javascript accesible y control de usuario | 1 | Pasa |
| 1.9 Formularios y etiquetas | 1 | Pasa |
| 1.10 Formularios y estructura | 1 | Pasa |
| 1.11 Título de página y de marcos | 0 | Falla |
| 1.12 Enlaces descriptivos | 1 | Pasa |
| 1.13 Cambios de contexto | 1 | Pasa |
| 1.14 Compatibilidad | 0 | Falla |

Verificaciones. Nivel de adecuación AA

| Verificación | Valor | Modalidad |
|---|-------|-----------|
| 2.1 Identificación de los cambios de idioma | 1 | Pasa |
| 2.2 Legibilidad y contraste | 0 | Falla |
| 2.3 Maquetación adaptable | 1 | Pasa |
| 2.4 Múltiples vías de navegación | 1 | Pasa |
| 2.5 Independencia del dispositivo | 1 | Pasa |
| 2.6 Navegación consistente | 1 | Pasa |

54.1. INCIDENCIAS.NIVEL DE ADECUACIÓN A

1.11 Título de página y de marcos

Problema Ausencia de un título adecuado para el marco iframe.

Se debe evitar, en la medida de lo posible, el uso de marcos en las páginas. De no ser posible evitarlo, se debe proporcionar un título a cada marco que describa su propósito o su contenido de forma que los usuarios de lectores de pantalla puedan decidir previamente si desean acceder o no a su contenido.

Esta descripción debe ser precisa e indicarse en su atributo title.

| Línea | Columna | Código |
|-------|---------|--|
| 555 | 1716 | <IFRAME allowtransparency="true" class="stLframe" frameborder="0" id="stLframe" name="stLframe" scrolling="no" src="https://ws.sharethis.com/secure5x/index.html" /> |

1.14 Compatibilidad

Problema Presencia de errores en el código CSS que pueden dificultar su correcto procesamiento.

El código de las hojas de estilo debe estar libre de errores que puedan suponer una inconsistencia en su interpretación por parte de diferentes navegadores o aplicaciones de usuario. Es decir, el código debe poder ser procesado sin inconsistencias. Esto no implica que el código deba ser gramaticalmente válido o que no se empleen propiedades avanzadas o experimentales como las de CSS3 o las equivalentes de los diferentes motores de los navegadores, sino que al menos el código ha de ser sintácticamente correcto.

| Línea | Columna | Código |
|-------|---------|---|
| 2 | 536100 | https://www.comunidad.madrid/sites/default/files/css/css_pY3vLAN7iv6F WA8-LjFc4IGu0sVWd5gBmVr6ziM-z4Q.css Encontrado error de parseo en: } |
| 2 | 536100 | https://www.comunidad.madrid/sites/default/files/css/css_pY3vLAN7iv6F WA8-LjFc4IGu0sVWd5gBmVr6ziM-z4Q.css Encontrado error de parseo en: } |
| 2 | 536100 | https://www.comunidad.madrid/sites/default/files/css/css_pY3vLAN7iv6F WA8-LjFc4IGu0sVWd5gBmVr6ziM-z4Q.css Encontrado error de parseo en: } |
| 2 | 536100 | https://www.comunidad.madrid/sites/default/files/css/css_pY3vLAN7iv6F WA8-LjFc4IGu0sVWd5gBmVr6ziM-z4Q.css Encontrado error de parseo en: } |
| 1 | 1424 | https://ws.sharethis.com/button/css/buttons-secure.css Encontrado error de parseo en: ; |
| 1 | 1656 | https://ws.sharethis.com/button/css/buttons-secure.css Encontrado error de parseo en: ; |
| 1 | 3591 | https://ws.sharethis.com/button/css/buttons-secure.css Encontrado error de parseo en: ; |
| 1 | 3814 | https://ws.sharethis.com/button/css/buttons-secure.css Encontrado error de parseo en: ; |
| 1 | 19120 | https://ws.sharethis.com/button/css/buttons-secure.css Encontrado error de parseo en: ; |
| 1 | 21143 | https://ws.sharethis.com/button/css/buttons-secure.css Encontrado error de parseo en: ; |
| 1 | 21346 | https://ws.sharethis.com/button/css/buttons-secure.css Encontrado error de parseo en: ; |
| 1 | 22295 | https://ws.sharethis.com/button/css/buttons-secure.css Encontrado error de parseo en: ; |

54.2. INCIDENCIAS.NIVEL DE ADECUACIÓN AA

2.2 Legibilidad y contraste

Problema **Contraste insuficiente entre el color de primer plano y el color de fondo.**

Las combinaciones de color de primer plano (propiedad color) y de color de fondo (propiedad background-color o background) en una misma regla de las hojas de estilo deben tener un contraste suficiente.

El ratio de contraste entre el color de primer plano y el color de fondo ha de ser de al menos 4,5:1 para texto normal (inferior a 14pt y negrita o 18pt) y de 3:1 para texto grande (superior a 14pt y negrita o 18pt).

Para comprobar el correcto contraste entre los colores de primer plano y los colores de fondo se puede emplear la herramienta Contrast Analyser basada en el algoritmo del W3C para comprobar los ratios de contraste. Esta herramienta está disponible en: <http://www.paciellogroup.com/resources/contrast-analyser.html>.

Esta comprobación sólo analiza los selectores de CSS que tienen definido de forma explícita un color de primer plano y un color de fondo.

| Línea | Columna | Código |
|-------|---------|---|
| 2 | 656852 | <code>https://www.comunidad.madrid/sites/default/files/css/css_pY3vLAN7iv6F WA8-LjFc4IGu0sVWd5gBmVr6ziM-z4Q.css(ratio:1.0) .hamburger .hamburger__top-bun, .hamburger .hamburger__bottom-bun</code> |
| 2 | 656852 | <code>https://www.comunidad.madrid/sites/default/files/css/css_pY3vLAN7iv6F WA8-LjFc4IGu0sVWd5gBmVr6ziM-z4Q.css(ratio:1.0) .hamburger .hamburger__top-bun, .hamburger .hamburger__bottom-bun</code> |
| 2 | 656852 | <code>https://www.comunidad.madrid/sites/default/files/css/css_pY3vLAN7iv6F WA8-LjFc4IGu0sVWd5gBmVr6ziM-z4Q.css(ratio:1.0) .hamburger .hamburger__top-bun, .hamburger .hamburger__bottom-bun</code> |
| 2 | 656852 | <code>https://www.comunidad.madrid/sites/default/files/css/css_pY3vLAN7iv6F WA8-LjFc4IGu0sVWd5gBmVr6ziM-z4Q.css(ratio:1.0) .hamburger .hamburger__top-bun, .hamburger .hamburger__bottom-bun</code> |

55. RESULTADOS: PÁGINA 51

| | |
|------------------------------|---|
| Título | Justicia Comunidad de Madrid |
| URL | https://www.comunidad.madrid/servicios/justicia |
| Puntuación media | 8.90 |
| Nivel de adecuación estimado | AA |

Verificaciones. Nivel de adecuación A

| Verificación | Valor | Modalidad |
|--|-----------|-----------|
| 1.1 Existencia de alternativas textuales | 1 | Pasa |
| 1.2 Uso de encabezados | 1 | Pasa |
| 1.3 Uso de listas | 1 | Pasa |
| 1.4 Tablas de datos | No aplica | Pasa |
| 1.5 Agrupación estructural | 1 | Pasa |
| 1.6 Separación de contenido y presentación | 1 | Pasa |
| 1.7 Identificación del idioma principal | 1 | Pasa |
| 1.8 Navegación con javascript accesible y control de usuario | 1 | Pasa |
| 1.9 Formularios y etiquetas | 1 | Pasa |
| 1.10 Formularios y estructura | 1 | Pasa |
| 1.11 Título de página y de marcos | 1 | Pasa |
| 1.12 Enlaces descriptivos | 1 | Pasa |
| 1.13 Cambios de contexto | 1 | Pasa |
| 1.14 Compatibilidad | 0 | Falla |

Verificaciones. Nivel de adecuación AA

| Verificación | Valor | Modalidad |
|---|-------|-----------|
| 2.1 Identificación de los cambios de idioma | 1 | Pasa |
| 2.2 Legibilidad y contraste | 0 | Falla |
| 2.3 Maquetación adaptable | 1 | Pasa |
| 2.4 Múltiples vías de navegación | 1 | Pasa |
| 2.5 Independencia del dispositivo | 1 | Pasa |
| 2.6 Navegación consistente | 1 | Pasa |

55.1. INCIDENCIAS.NIVEL DE ADECUACIÓN A

1.14 Compatibilidad

Problema Presencia de errores en el código CSS que pueden dificultar su correcto procesamiento.

El código de las hojas de estilo debe estar libre de errores que puedan suponer una inconsistencia en su interpretación por parte de diferentes navegadores o aplicaciones de usuario. Es decir, el código debe poder ser procesado sin inconsistencias. Esto no implica que el código deba ser gramaticalmente válido o que no se empleen propiedades avanzadas o experimentales como las de CSS3 o las equivalentes de los diferentes motores de los navegadores, sino que al menos el código ha de ser sintácticamente correcto.

| Línea | Columna | Código |
|-------|---------|---|
| 2 | 536100 | <pre> https://www.comunidad.madrid/sites/default/files/css/css_pY3vLAN7iv6F WA8-LjFc4IGu0sVWd5gBmVr6ziM-z4Q.css Encontrado error de parseo en: } </pre> |

55.2. INCIDENCIAS.NIVEL DE ADECUACIÓN AA

2.2 Legibilidad y contraste

Problema **Contraste insuficiente entre el color de primer plano y el color de fondo.**

Las combinaciones de color de primer plano (propiedad color) y de color de fondo (propiedad background-color o background) en una misma regla de las hojas de estilo deben tener un contraste suficiente.

El ratio de contraste entre el color de primer plano y el color de fondo ha de ser de al menos 4,5:1 para texto normal (inferior a 14pt y negrita o 18pt) y de 3:1 para texto grande (superior a 14pt y negrita o 18pt).

Para comprobar el correcto contraste entre los colores de primer plano y los colores de fondo se puede emplear la herramienta Contrast Analyser basada en el algoritmo del W3C para comprobar los ratios de contraste. Esta herramienta está disponible en: <http://www.paciellogroup.com/resources/contrast-analyser.html>.

Esta comprobación sólo analiza los selectores de CSS que tienen definido de forma explícita un color de primer plano y un color de fondo.

| Línea | Columna | Código |
|-------|---------|--|
| 2 | 656852 | <code>https://www.comunidad.madrid/sites/default/files/css/css_pY3vLAN7iv6FWA8-LjFc4IGu0sVWd5gBmVr6ziM-z4Q.css(ratio:1.0) .hamburger .hamburger__top-bun, .hamburger .hamburger__bottom-bun</code> |

56. ANEXO I: METODOLOGÍA DEL OBSERVATORIO

Se puede consultar la metodología del observatorio en

<http://administracionelectronica.gob.es/PAe/accesibilidad/metodologiaSimplificado>