












**Mapa de consultas del Servicio de Alergología – Hospital Universitario Infanta Leonor**

Consulta 34	Consulta 33	Consulta 32	Consulta 31	Consulta 30	Consulta 29	Consulta 28
Enfermería	Despacho Médico	Despacho Médico	Enfermería	Hospital de Día Adultos	Hospital de Día Niños	Secretaría
						
P. Función Respiratoria			Sala de tratamientos			
P. cutáneas						
Inmunoterapia Específica						



Consulta 38	Consulta 37	Consulta 36	Consulta 35
Despacho Médico	Despacho Médico	Despacho Médico	Despacho Médico
			



**Sala 13**

**Sala de Espera de Alergia**

Figura 1. Estructura física Servicio de Alergología