

# INFORME DE ACCESIBILIDAD WEB

SEGUIMIENTO SIMPLIFICADO  
UNE-EN301549:2019

SITIO WEB

<https://www.comunidad.madrid/hospital/infantacristina>

Informe emitido bajo demanda

El resumen de resultados reflejados en este informe contiene datos ESTIMADOS. Es SIEMPRE necesaria una revisión manual experta complementando todos los requisitos de UNE-EN 301 549:2019. Este documento NO constituye el "Informe de Revisión de la Accesibilidad" que se deberá realizar siguiendo los requisitos del artículo 17 del RD 1112/2018 para las revisiones de accesibilidad.

## ÍNDICE

1.INTRODUCCIÓN	1
1.1.CÓMO UTILIZAR EL INFORME	2
1.2.PASOS A SEGUIR TRAS RECIBIR EL INFORME	3
2.MUESTRA DE PÁGINAS	4
3.RESUMEN DE RESULTADOS	6
3.1.RESULTADOS GLOBALES	6
3.2.PUNTUACIÓN MEDIA Y NIVEL DE ADECUACIÓN ESTIMADO DE CADA PÁGINA	8
3.3.PUNTUACIÓN MEDIA DE VERIFICACIÓN A NIVEL DE SITIO WEB	10
3.4.PUNTUACIONES MEDIAS DE VERIFICACIONES. NIVEL A	11
3.5.PUNTUACIONES MEDIAS DE VERIFICACIONES. NIVEL AA	12
4.RESULTADOS POR VERIFICACIÓN Y PÁGINA	13
4.1.TABLA DE RESULTADOS POR VERIFICACIÓN Y PÁGINA. NIVEL A	14
4.2.TABLA DE RESULTADOS POR VERIFICACIÓN Y PÁGINA. NIVEL AA	16
5.RESULTADOS: PÁGINA 1	18
5.1.INCIDENCIAS.NIVEL DE ADECUACIÓN A	19
6.RESULTADOS: PÁGINA 2	21
6.1.INCIDENCIAS.NIVEL DE ADECUACIÓN A	22
7.RESULTADOS: PÁGINA 3	23
7.1.INCIDENCIAS.NIVEL DE ADECUACIÓN A	24
8.RESULTADOS: PÁGINA 4	26
8.1.INCIDENCIAS.NIVEL DE ADECUACIÓN A	27
9.RESULTADOS: PÁGINA 5	29
9.1.INCIDENCIAS.NIVEL DE ADECUACIÓN A	30
10.RESULTADOS: PÁGINA 6	32
10.1.INCIDENCIAS.NIVEL DE ADECUACIÓN A	33
11.RESULTADOS: PÁGINA 7	34
11.1.INCIDENCIAS.NIVEL DE ADECUACIÓN A	35
12.RESULTADOS: PÁGINA 8	36
12.1.INCIDENCIAS.NIVEL DE ADECUACIÓN A	37
13.RESULTADOS: PÁGINA 9	40
13.1.INCIDENCIAS.NIVEL DE ADECUACIÓN A	41
14.RESULTADOS: PÁGINA 10	43
14.1.INCIDENCIAS.NIVEL DE ADECUACIÓN A	44

15.RESULTADOS: PÁGINA 11	45
15.1.INCIDENCIAS.NIVEL DE ADECUACIÓN A	46
16.RESULTADOS: PÁGINA 12	49
16.1.INCIDENCIAS.NIVEL DE ADECUACIÓN A	50
17.RESULTADOS: PÁGINA 13	51
17.1.INCIDENCIAS.NIVEL DE ADECUACIÓN A	52
18.RESULTADOS: PÁGINA 14	53
18.1.INCIDENCIAS.NIVEL DE ADECUACIÓN A	54
19.RESULTADOS: PÁGINA 15	56
19.1.INCIDENCIAS.NIVEL DE ADECUACIÓN A	57
20.RESULTADOS: PÁGINA 16	58
20.1.INCIDENCIAS.NIVEL DE ADECUACIÓN A	59
21.RESULTADOS: PÁGINA 17	60
21.1.INCIDENCIAS.NIVEL DE ADECUACIÓN A	61
22.RESULTADOS: PÁGINA 18	62
22.1.INCIDENCIAS.NIVEL DE ADECUACIÓN A	63
23.RESULTADOS: PÁGINA 19	64
23.1.INCIDENCIAS.NIVEL DE ADECUACIÓN A	65
24.RESULTADOS: PÁGINA 20	68
24.1.INCIDENCIAS.NIVEL DE ADECUACIÓN A	69
25.RESULTADOS: PÁGINA 21	71
25.1.INCIDENCIAS.NIVEL DE ADECUACIÓN A	72
26.RESULTADOS: PÁGINA 22	73
26.1.INCIDENCIAS.NIVEL DE ADECUACIÓN A	74
27.RESULTADOS: PÁGINA 23	76
27.1.INCIDENCIAS.NIVEL DE ADECUACIÓN A	77
28.RESULTADOS: PÁGINA 24	78
28.1.INCIDENCIAS.NIVEL DE ADECUACIÓN A	79
29.RESULTADOS: PÁGINA 25	81
29.1.INCIDENCIAS.NIVEL DE ADECUACIÓN A	82
30.RESULTADOS: PÁGINA 26	83
30.1.INCIDENCIAS.NIVEL DE ADECUACIÓN A	84
31.RESULTADOS: PÁGINA 27	85
31.1.INCIDENCIAS.NIVEL DE ADECUACIÓN A	86

32.RESULTADOS: PÁGINA 28	87
32.1.INCIDENCIAS.NIVEL DE ADECUACIÓN A	88
33.RESULTADOS: PÁGINA 29	90
33.1.INCIDENCIAS.NIVEL DE ADECUACIÓN A	91
34.RESULTADOS: PÁGINA 30	92
34.1.INCIDENCIAS.NIVEL DE ADECUACIÓN A	93
35.RESULTADOS: PÁGINA 31	94
35.1.INCIDENCIAS.NIVEL DE ADECUACIÓN A	95
36.RESULTADOS: PÁGINA 32	96
36.1.INCIDENCIAS.NIVEL DE ADECUACIÓN A	97
37.RESULTADOS: PÁGINA 33	98
37.1.INCIDENCIAS.NIVEL DE ADECUACIÓN A	99
38.ANEXO I: METODOLOGÍA DEL OBSERVATORIO	100

## 1. INTRODUCCIÓN

---

El 20 de septiembre de 2018 entraron en vigor la mayoría de las provisiones del nuevo *Real Decreto 1112/2018, de 7 de septiembre, sobre accesibilidad de los sitios web y aplicaciones para dispositivos móviles del sector público* que traspone al ordenamiento jurídico español el *Directiva (UE) 2016/2102 del Parlamento Europeo y del Consejo, de 26 de octubre de 2016, sobre la accesibilidad de los sitios web y aplicaciones para dispositivos móviles de los organismos del sector público*.

Entre las nuevas medidas puestas en marcha destaca la necesidad de establecimiento de una política de monitorización y reporte del estado de cumplimiento que se desarrolla en virtud del capítulo III sobre control, revisión, seguimiento y presentación de informes del citado Real Decreto. Según el Real Decreto, el Ministerio de Política Territorial y Función Pública, a través de la Secretaría General de Administración Digital, en el marco del *Observatorio de Accesibilidad Web*, es el encargado de coordinar y llevar a cabo estas acciones. Actualmente estas competencias han sido transferidas al Ministerio de Asuntos económicos y Transformación digital.

La Comisión Europea ha establecido en la *Decisión de Ejecución (UE) 2018/1524*, dos métodos de revisión que deberán aplicar los estados miembros, el método simplificado y el método en profundidad.

El Observatorio de Accesibilidad Web ha desarrollado la *Metodología de Seguimiento Simplificado UNE-EN301549:2019*, utilizada por el estado español para aplicar el seguimiento simplificado, desarrollada en base a la norma española *UNE-EN 301549:2019 Requisitos de accesibilidad para productos y servicios TIC*, que es la traducción española de la norma *EN 301 549 V2.1.2 (2018-08) Requisitos de accesibilidad para los productos y servicios de las TIC*. Estas normas están a su vez alineadas con las WCAG 2.1 del W3C.

Este informe se emite a solicitud del interesado desde el **Servicio de Diagnóstico en línea**. Este servicio ofrece una estimación de la situación de accesibilidad del sitio web basado en la metodología anteriormente indicada.

**Este documento NO constituye el “Informe de revisión de la accesibilidad” que se deberá realizar siguiendo los requisitos del artículo 17 del RD 1112/2018 para las revisiones de accesibilidad.**

## 1.1. CÓMO UTILIZAR EL INFORME

En primer lugar es necesario comentar, que junto con este informe de accesibilidad web, también se recibe un archivo **código\_fuente.zip**, que contiene el código en base al cual se ha realizado la evaluación de accesibilidad y se han detectado los errores. Cuando el informe solicitado es de **Sitio web** o de **Listado de páginas**, el archivo contiene una carpeta por cada página analizada, y dentro de la cual se almacena el código HTML, el archivo CSS y las referencias de la página en cuestión. Cuando el informe solicitado es de **Código fuente**, el archivo contiene el archivo que el usuario ha enviado al servicio de diagnóstico, con el mismo nombre con el que el usuario lo envió.

A continuación, se detalla cómo está organizado el informe actual.

En primer lugar, en función del tipo de análisis solicitado (Código fuente o Sitio Web / Conjunto de URLs), el "apartado 2" será "2. Código fuente analizado" o "2. Muestra de páginas". El apartado *2. Código fuente analizado* indica el nombre del fichero de código fuente analizado. El apartado *2. Muestra de páginas* indica el listado de páginas web analizadas, cuyo número varía en función de la complejidad del sitio web.

El apartado *3 Resumen de resultados* es el apartado clave a leer y procesar en primera instancia, dado que **aporta la vista general de situación del sitio web**. Recoge un resumen de los resultados del informe, indicando la puntuación del sitio web, el nivel de adecuación estimado así como la situación de cumplimiento estimada. También se aporta la Puntuación media de cada página analizada así como la Puntuación media de cada verificación a nivel de sitio web. Este apartado recoge información agregada, ya sea a nivel de sitio web, a nivel de página (indicando la puntuación media de la página agregando el conjunto de verificaciones) o a nivel de verificación (indicando la puntuación media de la verificación agregando la información de todas las páginas).

El apartado *4 Resultados por verificación* es clave para profundizar en el conocimiento de la situación de accesibilidad del sitio web. **Se debe consultar siempre antes de proseguir con la lectura del informe**. Este apartado presenta en modo tabla el valor y la modalidad para cada una de las verificaciones y para cada una de las páginas analizadas. Además, en la última fila de la tabla se recoge la conformidad estimada de cada una de las verificaciones a nivel de sitio web. Estas tablas aportan mucha información, pues permiten obtener una visión rápida de qué verificaciones están fallando y en qué páginas. A partir de esta información, será más sencillo tomar decisiones sobre qué errores corregir antes o qué páginas (o tipo de páginas) concentran la mayor parte de los problemas.

En función de las conclusiones anteriores, se pueden consultar para cada una de las páginas que más nos interesen el apartado *Resultados: Página X*, que muestra información descriptiva de los resultados de cada página, indicando el valor y la modalidad para cada una de las verificaciones. El apartado "Incidencias" aparece solo cuando existan fallos de accesibilidad. En dicho apartado se muestran las comprobaciones en las que la página web está fallando, junto con su localización exacta dentro del código fuente, una descripción del error y una posible solución. Esto dependerá de la complejidad concreta del error.

## 1.2. PASOS A SEGUIR TRAS RECIBIR EL INFORME

Con el objetivo de ayudar al destinatario de este informe, a continuación se indican los pasos a realizar tras recibir el informe:

- **Corregir los errores de accesibilidad** indicados en este informe en el apartado 'Incidencias' de cada página. **En caso de tener dudas con respecto a la información suministrada en el informe, se puede utilizar para resolverlas el foro disponible en la pestaña “Colaboración”, dentro de la [comunidad de accesibilidad](#).**
- **Solicitar un nuevo informe al servicio de diagnóstico en línea** del Observatorio para verificar la consolidación de los cambios realizados en la fase anterior.

Hasta aquí, se estaría cumpliendo con la mejora de la accesibilidad en el marco del **seguimiento simplificado** establecido en la [Decisión de Ejecución \(UE\) 2018/1524](#) (**subconjunto de criterios de conformidad de verificación automática**)

En cualquier caso, esta revisión debería ser complementada para considerar **todos los requisitos de accesibilidad de la UNE-EN 301 549:2019** tanto de **revisión automática como manual**. Como material de ayuda para complementar la evaluación puede consultar la [Guía de validación de accesibilidad](#) web disponible en el PAe, que entre otras cuestiones, contiene una relación de herramientas gratuitas para apoyarse en la realización de ese proceso.

## 2. MUESTRA DE PÁGINAS

Teniendo en cuenta la complejidad del sitio web, a continuación se detalla la muestra de páginas incluidas en el presente análisis:

Página	URL
Página 1	<a href="https://www.comunidad.madrid/hospital/infantacristina/">https://www.comunidad.madrid/hospital/infantacristina/</a>
Página 2	<a href="https://www.comunidad.madrid/hospital/infantacristina/profesionales/servicios-quirurgicos">https://www.comunidad.madrid/hospital/infantacristina/profesionales/servicios-quirurgicos</a>
Página 3	<a href="https://www.comunidad.madrid/hospital/infantacristina/comunicacion">https://www.comunidad.madrid/hospital/infantacristina/comunicacion</a>
Página 4	<a href="https://www.comunidad.madrid/hospital/infantacristina/noticia/grupo-pacientes-oncologicas-hospital-infanta-cristina-culmina-camino-santiago">https://www.comunidad.madrid/hospital/infantacristina/noticia/grupo-pacientes-oncologicas-hospital-infanta-cristina-culmina-camino-santiago</a>
Página 5	<a href="https://www.comunidad.madrid/hospital/infantacristina/noticia/cinco-hospitales-publicos-comunidad-madrid-reconocidos-patuco-honor">https://www.comunidad.madrid/hospital/infantacristina/noticia/cinco-hospitales-publicos-comunidad-madrid-reconocidos-patuco-honor</a>
Página 6	<a href="https://www.comunidad.madrid/hospital/infantacristina/ciudadanos/visitas">https://www.comunidad.madrid/hospital/infantacristina/ciudadanos/visitas</a>
Página 7	<a href="https://www.comunidad.madrid/hospital/infantacristina/aviso-legal-privacidad">https://www.comunidad.madrid/hospital/infantacristina/aviso-legal-privacidad</a>
Página 8	<a href="https://www.comunidad.madrid/hospital/infantacristina/nosotros">https://www.comunidad.madrid/hospital/infantacristina/nosotros</a>
Página 9	<a href="https://www.comunidad.madrid/hospital/infantacristina/hospital-empatia-0">https://www.comunidad.madrid/hospital/infantacristina/hospital-empatia-0</a>
Página 10	<a href="https://www.comunidad.madrid/hospital/infantacristina/ciudadanos/pacientes">https://www.comunidad.madrid/hospital/infantacristina/ciudadanos/pacientes</a>
Página 11	<a href="https://www.comunidad.madrid/hospital/infantacristina/profesionales/area-gestion-cuidados">https://www.comunidad.madrid/hospital/infantacristina/profesionales/area-gestion-cuidados</a>
Página 12	<a href="https://www.comunidad.madrid/hospital/infantacristina/profesionales/urgencias">https://www.comunidad.madrid/hospital/infantacristina/profesionales/urgencias</a>
Página 13	<a href="https://www.comunidad.madrid/#email">https://www.comunidad.madrid/#email</a>
Página 14	<a href="https://www.comunidad.madrid/hospital/infantacristina/profesionales">https://www.comunidad.madrid/hospital/infantacristina/profesionales</a>
Página 15	<a href="https://www.comunidad.madrid/hospital/infantacristina/profesionales/servicios-quirurgicos/ofthalmologia">https://www.comunidad.madrid/hospital/infantacristina/profesionales/servicios-quirurgicos/ofthalmologia</a>
Página 16	<a href="https://www.comunidad.madrid/hospital/infantacristina/profesionales/servicios-centrales">https://www.comunidad.madrid/hospital/infantacristina/profesionales/servicios-centrales</a>
Página 17	<a href="https://www.comunidad.madrid/hospital/infantacristina/ciudadanos/inscripcion-nacimientos">https://www.comunidad.madrid/hospital/infantacristina/ciudadanos/inscripcion-nacimientos</a>
Página 18	<a href="https://www.comunidad.madrid/hospital/infantacristina/comunicacion/sindicacion-ultimos-contenidos">https://www.comunidad.madrid/hospital/infantacristina/comunicacion/sindicacion-ultimos-contenidos</a>
Página 19	<a href="https://www.comunidad.madrid/hospital/infantacristina/comunicacion/noticias">https://www.comunidad.madrid/hospital/infantacristina/comunicacion/noticias</a>
Página 20	<a href="https://www.comunidad.madrid/hospital/infantacristina/ciudadanos/atencion-paciente">https://www.comunidad.madrid/hospital/infantacristina/ciudadanos/atencion-paciente</a>
Página 21	<a href="https://www.comunidad.madrid/hospital/infantacristina/profesionales/biblioteca">https://www.comunidad.madrid/hospital/infantacristina/profesionales/biblioteca</a>
Página 22	<a href="https://www.comunidad.madrid/hospital/infantacristina/ciudadanos">https://www.comunidad.madrid/hospital/infantacristina/ciudadanos</a>
Página 23	<a href="https://www.comunidad.madrid/hospital/infantacristina/profesionales/servicios-medicos">https://www.comunidad.madrid/hospital/infantacristina/profesionales/servicios-medicos</a>
Página 24	<a href="https://www.comunidad.madrid/hospital/infantacristina/sitemap">https://www.comunidad.madrid/hospital/infantacristina/sitemap</a>
Página 25	<a href="https://www.comunidad.madrid/">https://www.comunidad.madrid/</a>
Página 26	<a href="https://www.comunidad.madrid/#facebook">https://www.comunidad.madrid/#facebook</a>
Página 27	<a href="https://www.comunidad.madrid/hospital/infantacristina/comunicacion/sindicacion-ultimos-contenidos#main-content">https://www.comunidad.madrid/hospital/infantacristina/comunicacion/sindicacion-ultimos-contenidos#main-content</a>
Página 28	<a href="https://www.comunidad.madrid/hospital/infantacristina/accesibilidad">https://www.comunidad.madrid/hospital/infantacristina/accesibilidad</a>



<i>Página 29</i>	<a href="https://www.comunidad.madrid/hospital/infantacristina/comunicacion/galeria-imagenes">https://www.comunidad.madrid/hospital/infantacristina/comunicacion/galeria-imagenes</a>
<i>Página 30</i>	<a href="https://www.comunidad.madrid/hospital/infantacristina/nosotros/transparencia">https://www.comunidad.madrid/hospital/infantacristina/nosotros/transparencia</a>
<i>Página 31</i>	<a href="https://www.comunidad.madrid/hospital/infantacristina/nosotros/certificados-calidad">https://www.comunidad.madrid/hospital/infantacristina/nosotros/certificados-calidad</a>
<i>Página 32</i>	<a href="https://www.comunidad.madrid/#twitter">https://www.comunidad.madrid/#twitter</a>
<i>Página 33</i>	<a href="https://www.comunidad.madrid/hospital/infantacristina/comunicacion/sindicacion-ultimos-contenidos#addtoany">https://www.comunidad.madrid/hospital/infantacristina/comunicacion/sindicacion-ultimos-contenidos#addtoany</a>

El análisis se ha ejecutado con la siguiente configuración:

- Origen: <https://www.comunidad.madrid/hospital/infantacristina>
- Forma de selección de páginas: aleatoria
- Complejidad: Media
  - Profundidad 4
  - Amplitud 8
- Selección restringida a directorio: No
- Comprobación de enlaces rotos: No
- Metodología Seguimiento Simplificado UNE-EN301549:2019

### 3. RESUMEN DE RESULTADOS

#### 3.1. RESULTADOS GLOBALES

En este apartado se muestran los resultados globales del sitio web calculados de acuerdo a la metodología actual del Observatorio de Accesibilidad Web. Los resultados calculados son los siguientes:

La **puntuación media del sitio web** refleja la cantidad de verificaciones de accesibilidad que se satisfacen correctamente, ya sean de nivel de adecuación A o AA. Por lo tanto, cuanto más alta sea la puntuación, más verificaciones de accesibilidad se están cumpliendo.

El **nivel de adecuación estimado** del sitio web (No válido, A o AA) está relacionado con el nivel de adecuación de las verificaciones que se satisfacen. Si los fallos se concentran en verificaciones de nivel de adecuación A, el nivel de adecuación estimado será 'No válido' aunque la puntuación media del sitio web sea alta.

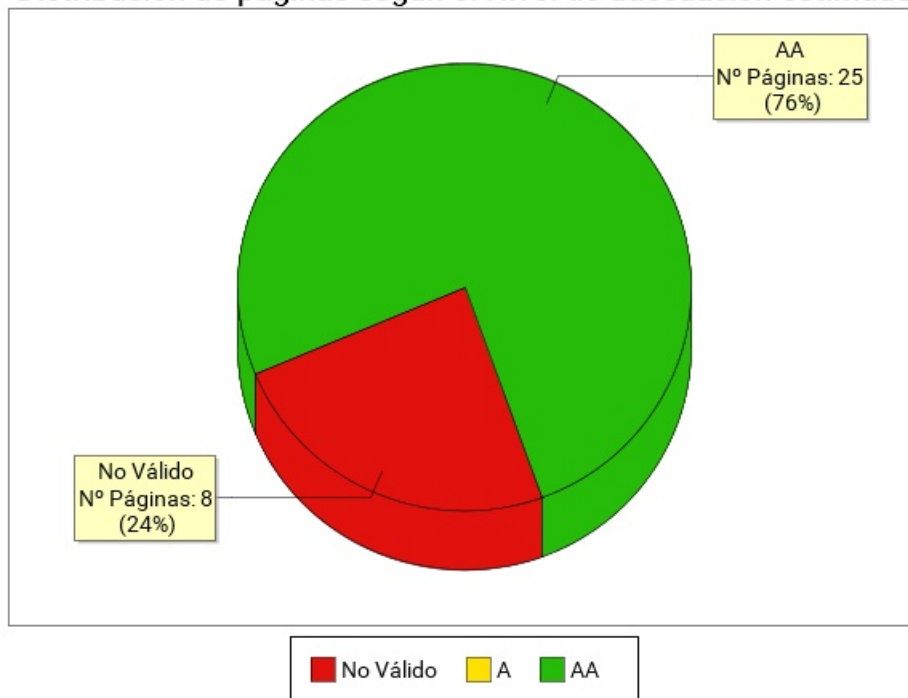
La **situación de cumplimiento estimada** del sitio web (No conforme, Parcialmente conforme o Plenamente conforme) está relacionada con la conformidad (No aplica, Conforme o No conforme) de cada una de las verificaciones a nivel de sitio web.

Los datos reflejados son ESTIMATIVOS. Para conocer la situación REAL es SIEMPRE necesaria una revisión manual experta complementando todos los requisitos de UNE-EN 301 549:2019.

	Resultado
Puntuación media del sitio web	8.75
Nivel de adecuación estimado	A
Situación de cumplimiento estimada	Parcialmente conforme

A continuación se muestra la distribución de páginas según el nivel de adecuación estimado (No válido, A o AA).

**Distribución de páginas según el Nivel de adecuación estimado**



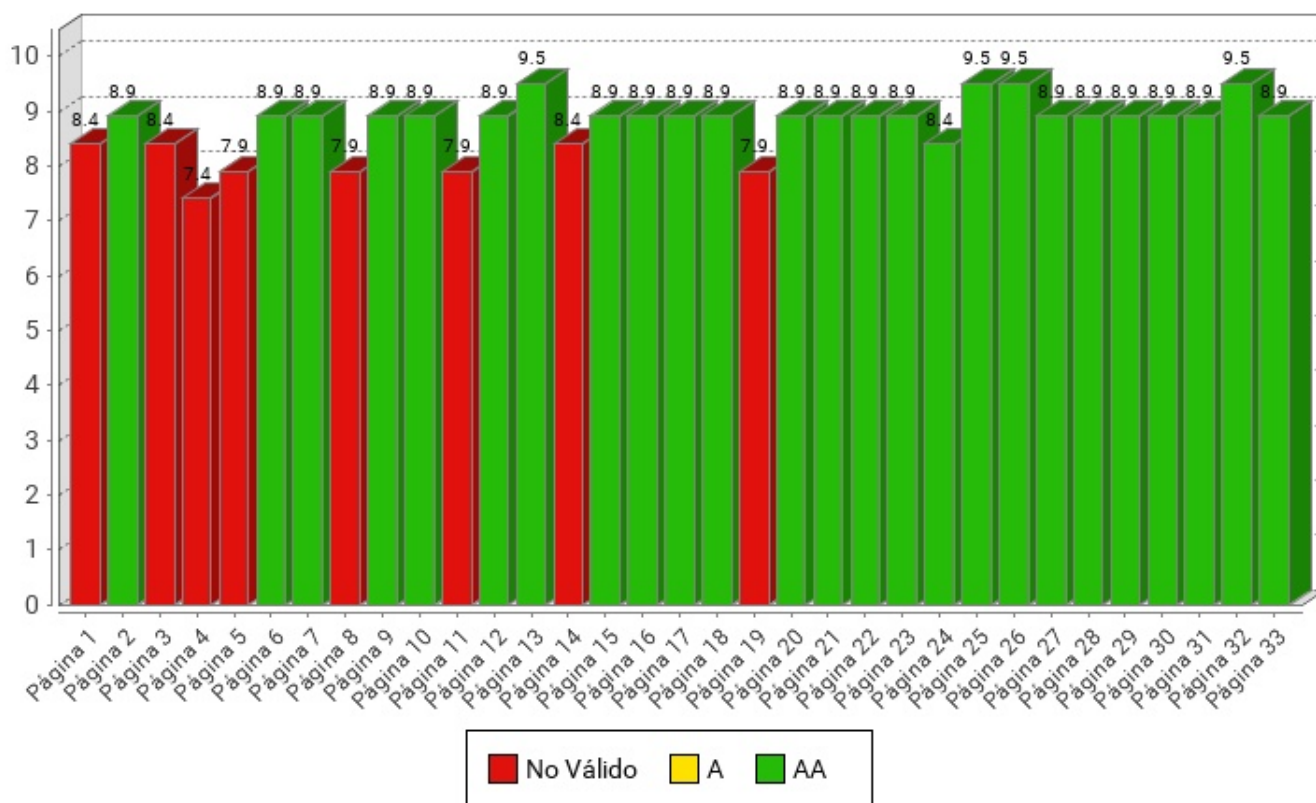
Nivel de adecuación estimado	Número de páginas	Porcentaje de páginas
AA	25	75.76%
A	0	0%
No Válido	8	24.24%

### 3.2. PUNTUACIÓN MEDIA Y NIVEL DE ADECUACIÓN ESTIMADO DE CADA PÁGINA

Se muestra a continuación de forma esquemática el resultado obtenido en el análisis individual de cada página, indicando la Puntuación Media de Página (PMP) y el grado de adecuación en cada caso.

En el eje X de la gráfica se muestran las páginas analizadas en el sitio web, mientras que el eje Y representa la puntuación obtenida por cada una de ellas. Además, la barra de puntuación de cada página indica mediante el código de color "Rojo - Amarillo - Verde", el grado de adecuación obtenido (No Válido, A, AA).

**Puntuación media y Nivel de adecuación estimado de página**



Página	Puntuación Media	Nivel de adecuación estimado
<a href="#">Página 1</a>	8.4	No Válido
<a href="#">Página 2</a>	8.9	AA
<a href="#">Página 3</a>	8.4	No Válido
<a href="#">Página 4</a>	7.4	No Válido
<a href="#">Página 5</a>	7.9	No Válido
<a href="#">Página 6</a>	8.9	AA
<a href="#">Página 7</a>	8.9	AA
<a href="#">Página 8</a>	7.9	No Válido
<a href="#">Página 9</a>	8.9	AA
<a href="#">Página 10</a>	8.9	AA
<a href="#">Página 11</a>	7.9	No Válido
<a href="#">Página 12</a>	8.9	AA
<a href="#">Página 13</a>	9.5	AA
<a href="#">Página 14</a>	8.4	No Válido
<a href="#">Página 15</a>	8.9	AA
<a href="#">Página 16</a>	8.9	AA
<a href="#">Página 17</a>	8.9	AA
<a href="#">Página 18</a>	8.9	AA
<a href="#">Página 19</a>	7.9	No Válido
<a href="#">Página 20</a>	8.9	AA
<a href="#">Página 21</a>	8.9	AA
<a href="#">Página 22</a>	8.9	AA
<a href="#">Página 23</a>	8.9	AA
<a href="#">Página 24</a>	8.4	AA
<a href="#">Página 25</a>	9.5	AA
<a href="#">Página 26</a>	9.5	AA
<a href="#">Página 27</a>	8.9	AA
<a href="#">Página 28</a>	8.9	AA
<a href="#">Página 29</a>	8.9	AA
<a href="#">Página 30</a>	8.9	AA
<a href="#">Página 31</a>	8.9	AA
<a href="#">Página 32</a>	9.5	AA
<a href="#">Página 33</a>	8.9	AA

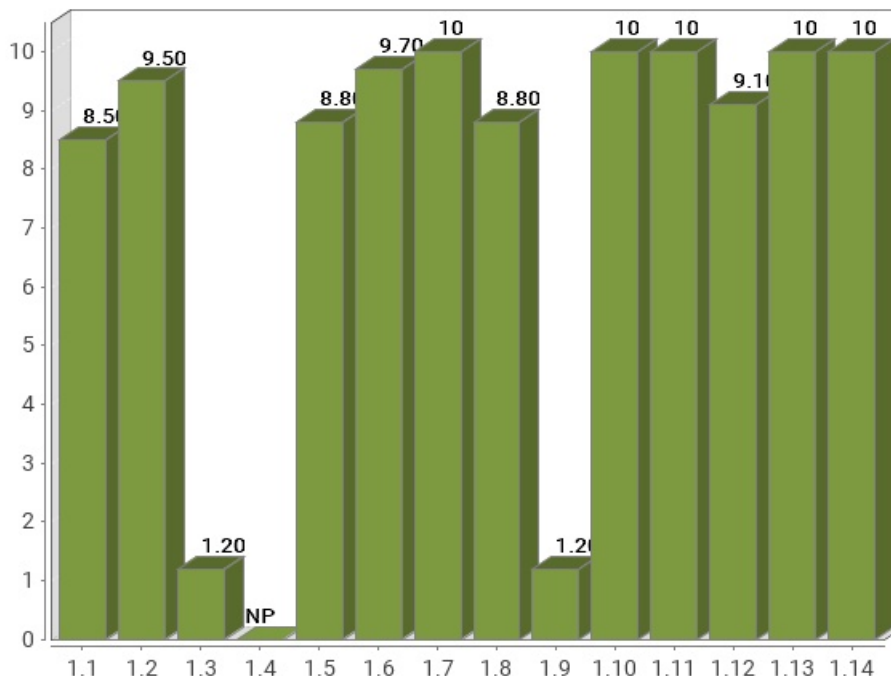
### 3.3. PUNTUACIÓN MEDIA DE VERIFICACIÓN A NIVEL DE SITIO WEB

A continuación se presentan, a nivel de sitio web, la puntuación media de cada verificación agregando los resultados de todas las páginas analizadas, en primer lugar para las verificaciones de nivel de adecuación A y en segundo lugar para las verificaciones de nivel de adecuación AA.

El eje X de las gráficas representa cada una de las verificaciones analizadas en un nivel de adecuación, y el eje Y presenta la Puntuación Media de verificación (PMV) obtenida agregando los resultados de todas las páginas analizadas. Aquellas verificaciones con una puntuación más baja son las que presentan mayores problemas de accesibilidad y sobre las cuáles habrá que concentrar los esfuerzos de mejora. Los valores "NP - No puntúa" indican que no hay ningún elemento de ese tipo analizable en la muestra y, por lo tanto, no suponen problemas de accesibilidad.

### 3.3.1. PUNTUACIONES MEDIAS DE VERIFICACIONES. NIVEL A

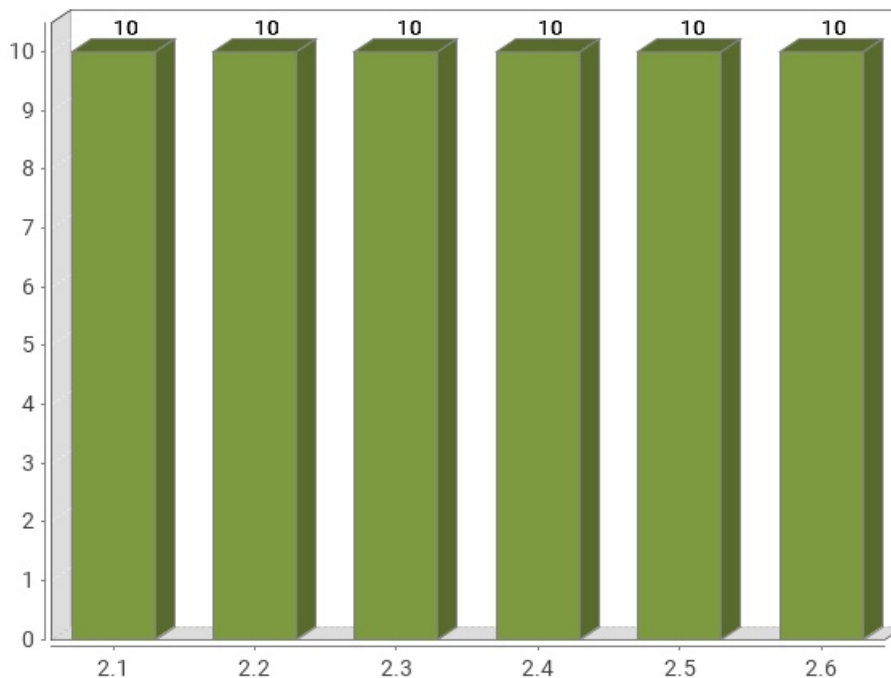
Puntuación media de verificación. Nivel de adecuación A



Verificación	Puntuación media
1.1 Existencia de alternativas textuales	8.50
1.2 Uso de encabezados	9.50
1.3 Uso de listas	1.20
1.4 Tablas de datos	No aplica
1.5 Agrupación estructural	8.80
1.6 Separación de contenido y presentación	9.70
1.7 Identificación del idioma principal	10
1.8 Navegación con javascript accesible y control de usuario	8.80
1.9 Formularios y etiquetas	1.20
1.10 Formularios y estructura	10
1.11 Título de página y de marcos	10
1.12 Enlaces descriptivos	9.10
1.13 Cambios de contexto	10
1.14 Compatibilidad	10
<b>Puntuación Media A</b>	<b>8.22</b>

### 3.3.2. PUNTUACIONES MEDIAS DE VERIFICACIONES. NIVEL AA

Puntuación media de verificación. Nivel de adecuación AA



Verificación	Puntuación media
2.1 Identificación de los cambios de idioma	10
2.2 Legibilidad y contraste	10
2.3 Maquetación adaptable	10
2.4 Múltiples vías de navegación	10
2.5 Independencia del dispositivo	10
2.6 Navegación consistente	10
<b>Puntuación Media AA</b>	<b>10.00</b>



## 4. RESULTADOS POR VERIFICACIÓN Y PÁGINA

---

En este apartado se presenta en modo tabla el **Valor** y la **Modalidad** de cada una de las verificaciones recogidas en la metodología del observatorio y para cada una de las páginas analizadas.

Además, la última fila de cada tabla recoge la **Conformidad** estimada de cada verificación a nivel de sitio web.

Por lo tanto, se puede ver de forma rápida y visual en qué páginas hay que **concentrar esfuerzos** para mejorar los resultados del observatorio (aquellas con **modalidad Falla o puntuación cero**).

Una página tendrá **Valor "0"** y **Modalidad "Pasa"** cuando tenga algún problema menor de accesibilidad. Esto quiere decir que hay algún aspecto que corregir pero este no es tan grave como para asignarle modalidad "Falla". Para mejorar la accesibilidad los primeros esfuerzos se deben enfocar en solucionar los problemas que originan modalidad "Falla".

#### 4.1. TABLA DE RESULTADOS POR VERIFICACIÓN Y PÁGINA. NIVEL A

Página	1.1	1.2	1.3	1.4	1.5	1.6	1.7	1.8	1.9	1.10	1.11	1.12	1.13	1.14
Página 1	0F	1P	0F	-P	1P	1P	1P	1P	0F	1P	1P	1P	1P	1P
Página 2	1P	1P	0F	-P	1P	1P	1P	1P	0F	1P	1P	1P	1P	1P
Página 3	0F	1P	0F	-P	1P	1P	1P	1P	0F	1P	1P	1P	1P	1P
Página 4	0F	1P	0F	-P	0F	1P	1P	1P	0F	1P	1P	0F	1P	1P
Página 5	0F	1P	0F	-P	1P	1P	1P	1P	0F	1P	1P	0F	1P	1P
Página 6	1P	1P	0F	-P	1P	1P	1P	1P	0F	1P	1P	1P	1P	1P
Página 7	1P	1P	0F	-P	1P	1P	1P	1P	0F	1P	1P	1P	1P	1P
Página 8	1P	1P	0F	-P	0F	1P	1P	1P	0F	1P	1P	0F	1P	1P
Página 9	1P	1P	0F	-P	1P	1P	1P	1P	0F	1P	1P	1P	1P	1P
Página 10	1P	1P	0F	-P	1P	1P	1P	1P	0F	1P	1P	1P	1P	1P
Página 11	1P	1P	0F	-P	0F	0F	1P	1P	0F	1P	1P	1P	1P	1P
Página 12	1P	1P	0F	-P	1P	1P	1P	1P	0F	1P	1P	1P	1P	1P
Página 13	1P	1P	1P	-P	1P	1P	1P	0F	1P	1P	1P	1P	1P	1P
Página 14	1P	1P	0F	-P	0F	1P	1P	1P	0F	1P	1P	1P	1P	1P
Página 15	1P	1P	0F	-P	1P	1P	1P	1P	0F	1P	1P	1P	1P	1P
Página 16	1P	1P	0F	-P	1P	1P	1P	1P	0F	1P	1P	1P	1P	1P
Página 17	1P	1P	0F	-P	1P	1P	1P	1P	0F	1P	1P	1P	1P	1P
Página 18	1P	1P	0F	-P	1P	1P	1P	1P	0F	1P	1P	1P	1P	1P
Página 19	0F	0F	0F	-P	1P	1P	1P	1P	0F	1P	1P	1P	1P	1P
Página 20	1P	1P	0F	-P	1P	1P	1P	1P	0F	1P	1P	1P	1P	1P
Página 21	1P	1P	0F	-P	1P	1P	1P	1P	0F	1P	1P	1P	1P	1P
Página 22	1P	1P	0F	-P	1P	1P	1P	1P	0F	1P	1P	1P	1P	1P
Página 23	1P	1P	0F	-P	1P	1P	1P	1P	0F	1P	1P	1P	1P	1P
Página 24	1P	0.5P	0F	-P	1P	1P	1P	1P	0F	1P	1P	1P	1P	1P
Página 25	1P	1P	1P	-P	1P	1P	1P	0F	1P	1P	1P	1P	1P	1P
Página 26	1P	1P	1P	-P	1P	1P	1P	0F	1P	1P	1P	1P	1P	1P
Página 27	1P	1P	0F	-P	1P	1P	1P	1P	0F	1P	1P	1P	1P	1P
Página 28	1P	1P	0F	-P	1P	1P	1P	1P	0F	1P	1P	1P	1P	1P
Página 29	1P	1P	0F	-P	1P	1P	1P	1P	0F	1P	1P	1P	1P	1P
Página 30	1P	1P	0F	-P	1P	1P	1P	1P	0F	1P	1P	1P	1P	1P
Página 31	1P	1P	0F	-P	1P	1P	1P	1P	0F	1P	1P	1P	1P	1P
Página 32	1P	1P	1P	-P	1P	1P	1P	0F	1P	1P	1P	1P	1P	1P
Página 33	1P	1P	0F	-P	1P	1P	1P	1P	0F	1P	1P	1P	1P	1P
Sitio web	NC	C	NC	NA	NC	C	C	NC	NC	C	C	C	C	C

**Modalidad de Verificación en una página**

-: Valor No Puntúa  
1: Valor 1  
0: Valor 0  
P: Modalidad PASA  
F: Modalidad FALLA

**Conformidad de verificación en el sitio web**

C: Conforme  
NC: No conforme  
NA: No aplica

**Verificaciones**

- 1.1 Existencia de alternativas textuales
- 1.2 Uso de encabezados
- 1.3 Uso de listas
- 1.4 Tablas de datos
- 1.5 Agrupación estructural
- 1.6 Separación de contenido y presentación
- 1.7 Identificación del idioma principal
- 1.8 Navegación con javascript accesible y control de usuario
- 1.9 Formularios y etiquetas
- 1.10 Formularios y estructura
- 1.11 Título de página y de marcos
- 1.12 Enlaces descriptivos
- 1.13 Cambios de contexto
- 1.14 Compatibilidad

## 4.2. TABLA DE RESULTADOS POR VERIFICACIÓN Y PÁGINA. NIVEL AA

Página	2.1	2.2	2.3	2.4	2.5	2.6
<i>Página 1</i>	1 P	1 P	1 P	1 P	1 P	1 P
<i>Página 2</i>	1 P	1 P	1 P	1 P	1 P	1 P
<i>Página 3</i>	1 P	1 P	1 P	1 P	1 P	1 P
<i>Página 4</i>	1 P	1 P	1 P	1 P	1 P	1 P
<i>Página 5</i>	1 P	1 P	1 P	1 P	1 P	1 P
<i>Página 6</i>	1 P	1 P	1 P	1 P	1 P	1 P
<i>Página 7</i>	1 P	1 P	1 P	1 P	1 P	1 P
<i>Página 8</i>	1 P	1 P	1 P	1 P	1 P	1 P
<i>Página 9</i>	1 P	1 P	1 P	1 P	1 P	1 P
<i>Página 10</i>	1 P	1 P	1 P	1 P	1 P	1 P
<i>Página 11</i>	1 P	1 P	1 P	1 P	1 P	1 P
<i>Página 12</i>	1 P	1 P	1 P	1 P	1 P	1 P
<i>Página 13</i>	1 P	1 P	1 P	1 P	1 P	1 P
<i>Página 14</i>	1 P	1 P	1 P	1 P	1 P	1 P
<i>Página 15</i>	1 P	1 P	1 P	1 P	1 P	1 P
<i>Página 16</i>	1 P	1 P	1 P	1 P	1 P	1 P
<i>Página 17</i>	1 P	1 P	1 P	1 P	1 P	1 P
<i>Página 18</i>	1 P	1 P	1 P	1 P	1 P	1 P
<i>Página 19</i>	1 P	1 P	1 P	1 P	1 P	1 P
<i>Página 20</i>	1 P	1 P	1 P	1 P	1 P	1 P
<i>Página 21</i>	1 P	1 P	1 P	1 P	1 P	1 P
<i>Página 22</i>	1 P	1 P	1 P	1 P	1 P	1 P
<i>Página 23</i>	1 P	1 P	1 P	1 P	1 P	1 P
<i>Página 24</i>	1 P	1 P	1 P	1 P	1 P	1 P
<i>Página 25</i>	1 P	1 P	1 P	1 P	1 P	1 P
<i>Página 26</i>	1 P	1 P	1 P	1 P	1 P	1 P
<i>Página 27</i>	1 P	1 P	1 P	1 P	1 P	1 P
<i>Página 28</i>	1 P	1 P	1 P	1 P	1 P	1 P
<i>Página 29</i>	1 P	1 P	1 P	1 P	1 P	1 P
<i>Página 30</i>	1 P	1 P	1 P	1 P	1 P	1 P
<i>Página 31</i>	1 P	1 P	1 P	1 P	1 P	1 P
<i>Página 32</i>	1 P	1 P	1 P	1 P	1 P	1 P
<i>Página 33</i>	1 P	1 P	1 P	1 P	1 P	1 P
Sitio web	C	C	C	C	C	C

**Modalidad de Verificación en una página**

-: Valor No Puntuada  
1: Valor 1  
0: Valor 0  
P: Modalidad PASA  
F: Modalidad FALLA

**Conformidad de verificación en el sitio web**

C: Conforme  
NC: No conforme  
NA: No aplica

**Verificaciones**

- 2.1 Identificación de los cambios de idioma
- 2.2 Legibilidad y contraste
- 2.3 Maquetación adaptable
- 2.4 Múltiples vías de navegación
- 2.5 Independencia del dispositivo
- 2.6 Navegación consistente

## 5. RESULTADOS: PÁGINA 1

Título	Hospital Universitario Infanta Cristina   Hospital Universitario Infanta Cristina
URL	<a href="https://www.comunidad.madrid/hospital/infantacristina/">https://www.comunidad.madrid/hospital/infantacristina/</a>
Puntuación media	8.40
Nivel de adecuación estimado	No Válido

### Verificaciones. Nivel de adecuación A

Verificación	Valor	Modalidad
1.1 Existencia de alternativas textuales	0	Falla
1.2 Uso de encabezados	1	Pasa
1.3 Uso de listas	0	Falla
1.4 Tablas de datos	No aplica	Pasa
1.5 Agrupación estructural	1	Pasa
1.6 Separación de contenido y presentación	1	Pasa
1.7 Identificación del idioma principal	1	Pasa
1.8 Navegación con javascript accesible y control de usuario	1	Pasa
1.9 Formularios y etiquetas	0	Falla
1.10 Formularios y estructura	1	Pasa
1.11 Título de página y de marcos	1	Pasa
1.12 Enlaces descriptivos	1	Pasa
1.13 Cambios de contexto	1	Pasa
1.14 Compatibilidad	1	Pasa

### Verificaciones. Nivel de adecuación AA

Verificación	Valor	Modalidad
2.1 Identificación de los cambios de idioma	1	Pasa
2.2 Legibilidad y contraste	1	Pasa
2.3 Maquetación adaptable	1	Pasa
2.4 Múltiples vías de navegación	1	Pasa
2.5 Independencia del dispositivo	1	Pasa
2.6 Navegación consistente	1	Pasa

## 5.1. INCIDENCIAS.NIVEL DE ADECUACIÓN A

### 1.1 Existencia de alternativas textuales

#### **Problema** Imágenes sin alternativa textual.

Todos los elementos no textuales deben disponer de una alternativa textual que transmita la misma información a los usuarios que no pueden ver el elemento, como los usuarios de lectores de pantalla o de navegadores de texto.

Línea	Columna	Código
321	45	<IMG src="//www.comunidad.madrid/sites/default/files/styles/block_teaser_image_horizontal/public/img/edificios/_dsc1293.jpg?itok=NbrQ3zSx" title="Hospital Universitario de Getafe">
326	101	<IMG src="//www.comunidad.madrid/sites/default/files/styles/block_teaser_image_horizontal/public/doc/sanidad/comu/enrique_ruiz_escudero_-_patuco_de_honor_1.jpeg?itok=g5cGmnl1" title="Cinco hospitales públicos de la Comunidad de Madrid, reconocidos con el Patuco de Honor ">
331	13	<IMG src="//www.comunidad.madrid/sites/default/files/styles/block_teaser_image_horizontal/public/doc/sanidad/comu/premios_bsh_2021_1.jpg?itok=W22L6xf9" title="">
336	13	<IMG src="//www.comunidad.madrid/sites/default/files/styles/block_teaser_image_horizontal/public/doc/sanidad/comu/foto_grupo_xunta_0.jpg?itok=vD3v51xd" title="">

### 1.3 Uso de listas

#### **Problema** Elemento li para elementos de lista empleado fuera una lista.

Se ha detectado el empleo de etiquetas para elementos de lista (LI) sin pertenecer a ninguna lista. Se debe eliminar dicho elemento o bien incluirlo en una estructura completa de lista como hijos de elementos OL o UL.

La estructura de las listas ha de ser correcta para asegurar que éstas se interpretan adecuadamente por los productos de apoyo, como los lectores de pantalla.

Línea	Columna	Código
237	260	<pre> &lt;LI class="" style="" tabindex="0"&gt; &lt;DIV class="slick__slide slide slide--0"&gt; &lt;DIV class="encabezado field-group-background-image"&gt; &lt;DIV class="field-group-background-image" style="background-image: url('/hospital/infantacristina/sites/infantacristina/files/styles/landing_header/public/2019-11/IMG_3952.jpg?h=43dec48b&amp;itok=Tu8pabpQ')"&gt; &lt;DIV class="wrapper"&gt; &lt;DIV class="field field--name-field-media-image field--type-entity-reference field--label-hidden field__item"&gt; &lt;ARTICLE class="media media--type-image media--view-mode-highlighted"&gt; &lt;DIV class="field field--name-field-media-image field--type-image field--label-hidden field__item"&gt; &lt;IMG alt="Fachada principal del Hospital Universitario Infanta Cristina" class="image-style-highlighted" height="180" src="/hospital/infantacristina/sites/infantacristina/files/styles/highlighted/public/2019-11/IMG_3952.jpg?itok=iTnBp7X5" title="Hospital Universitario Infanta Cristina" typeof="foaf:Image" width="320"/&gt; &lt;/DIV&gt; &lt;/ARTICLE&gt; &lt;/DIV&gt; &lt;/DIV&gt; </pre>

Línea	Columna	Código
		<pre>&lt;/DIV&gt; &lt;/DIV&gt; &lt;/ ...</pre>

### 1.3 Uso de listas

**Problema** Lista no ordenada mal construida.

Las listas no ordenadas se deben identificar mediante el elemento UL y únicamente deben contener elementos LI para identificar cada uno de los elementos de la lista. No puede haber otro tipo de elementos como hijos directos del elemento UL.

La estructura de las listas ha de ser correcta para asegurar que éstas se interpretan adecuadamente por los productos de apoyo, como los lectores de pantalla.

Línea	Columna	Código
836	154	<pre>&lt;UL class="ui-menu ui-widget ui-widget-content ui-autocomplete ui-front search-api-autocomplete-search" id="ui-id-1" style="display:none;" tabindex="0" /&gt;</pre>

### 1.3 Uso de listas

**Problema** Presencia de listas no ordenadas vacías.

Las listas no ordenadas se deben identificar mediante el elemento UL y cada uno de sus items mediante elementos LI, que siempre deben aparecer.

No deben emplearse elementos de lista UL que carezcan de items. Si en un momento dado una lista carece de items entonces en lugar de mostrarse como una lista sin elementos hijos (sin elementos LI) deberá eliminarse de la página.

La estructura de las listas ha de ser correcta para asegurar que éstas se interpretan adecuadamente por los productos de apoyo, como los lectores de pantalla.

Línea	Columna	Código
836	154	<pre>&lt;UL class="ui-menu ui-widget ui-widget-content ui-autocomplete ui-front search-api-autocomplete-search" id="ui-id-1" style="display:none;" tabindex="0" /&gt;</pre>

### 1.9 Formularios y etiquetas

**Problema** Etiquetas de campos de formulario (LABEL) ocultas visualmente.

Las etiquetas LABEL de los campos de formulario no pueden estar ocultas visualmente si no existe otro mecanismo para indicar la función del campo como, por ejemplo, el título del mismo (title). Todos los usuarios deben poder acceder a esta información, incluyendo los usuarios de navegadores gráficos.

Línea	Columna	Código
26	65327	Buscar
26	65327	Leave this field blank



## 6. RESULTADOS: PÁGINA 2

Título	Servicios quirúrgicos   Hospital Universitario Infanta Cristina
URL	<a href="https://www.comunidad.madrid/hospital/infantacristina/profesionales/servicios-quirurgicos">https://www.comunidad.madrid/hospital/infantacristina/profesionales/servicios-quirurgicos</a>
Puntuación media	8.90
Nivel de adecuación estimado	AA

### Verificaciones. Nivel de adecuación A

Verificación	Valor	Modalidad
1.1 Existencia de alternativas textuales	1	Pasa
1.2 Uso de encabezados	1	Pasa
1.3 Uso de listas	0	Falla
1.4 Tablas de datos	No aplica	Pasa
1.5 Agrupación estructural	1	Pasa
1.6 Separación de contenido y presentación	1	Pasa
1.7 Identificación del idioma principal	1	Pasa
1.8 Navegación con javascript accesible y control de usuario	1	Pasa
1.9 Formularios y etiquetas	0	Falla
1.10 Formularios y estructura	1	Pasa
1.11 Título de página y de marcos	1	Pasa
1.12 Enlaces descriptivos	1	Pasa
1.13 Cambios de contexto	1	Pasa
1.14 Compatibilidad	1	Pasa

### Verificaciones. Nivel de adecuación AA

Verificación	Valor	Modalidad
2.1 Identificación de los cambios de idioma	1	Pasa
2.2 Legibilidad y contraste	1	Pasa
2.3 Maquetación adaptable	1	Pasa
2.4 Múltiples vías de navegación	1	Pasa
2.5 Independencia del dispositivo	1	Pasa
2.6 Navegación consistente	1	Pasa

## 6.1. INCIDENCIAS.NIVEL DE ADECUACIÓN A

### 1.3 Uso de listas

**Problema** **Lista no ordenada mal construida.**

Las listas no ordenadas se deben identificar mediante el elemento UL y únicamente deben contener elementos LI para identificar cada uno de los elementos de la lista. No puede haber otro tipo de elementos como hijos directos del elemento UL.

La estructura de las listas ha de ser correcta para asegurar que éstas se interpretan adecuadamente por los productos de apoyo, como los lectores de pantalla.

Línea	Columna	Código
657	154	<code>&lt;UL class="ui-menu ui-widget ui-widget-content ui-autocomplete ui-front search-api-autocomplete-search" id="ui-id-1" style="display:none;" tabindex="0"/&gt;</code>

### 1.3 Uso de listas

**Problema** **Presencia de listas no ordenadas vacías.**

Las listas no ordenadas se deben identificar mediante el elemento UL y cada uno de sus items mediante elementos LI, que siempre deben aparecer.

No deben emplearse elementos de lista UL que carezcan de items. Si en un momento dado una lista carece de items entonces en lugar de mostrarse como una lista sin elementos hijos (sin elementos LI) deberá eliminarse de la página.

La estructura de las listas ha de ser correcta para asegurar que éstas se interpretan adecuadamente por los productos de apoyo, como los lectores de pantalla.

Línea	Columna	Código
657	154	<code>&lt;UL class="ui-menu ui-widget ui-widget-content ui-autocomplete ui-front search-api-autocomplete-search" id="ui-id-1" style="display:none;" tabindex="0"/&gt;</code>

### 1.9 Formularios y etiquetas

**Problema** **Etiquetas de campos de formulario (LABEL) ocultas visualmente.**

Las etiquetas LABEL de los campos de formulario no pueden estar ocultas visualmente si no existe otro mecanismo para indicar la función del campo como, por ejemplo, el título del mismo (title). Todos los usuarios deben poder acceder a esta información, incluyendo los usuarios de navegadores gráficos.

Línea	Columna	Código
26	65327	Buscar
26	65327	Leave this field blank

## 7. RESULTADOS: PÁGINA 3

Título	Comunicación   Hospital Universitario Infanta Cristina
URL	<a href="https://www.comunidad.madrid/hospital/infantacristina/comunicacion">https://www.comunidad.madrid/hospital/infantacristina/comunicacion</a>
Puntuación media	8.40
Nivel de adecuación estimado	No Válido

### Verificaciones. Nivel de adecuación A

Verificación	Valor	Modalidad
1.1 Existencia de alternativas textuales	0	Falla
1.2 Uso de encabezados	1	Pasa
1.3 Uso de listas	0	Falla
1.4 Tablas de datos	No aplica	Pasa
1.5 Agrupación estructural	1	Pasa
1.6 Separación de contenido y presentación	1	Pasa
1.7 Identificación del idioma principal	1	Pasa
1.8 Navegación con javascript accesible y control de usuario	1	Pasa
1.9 Formularios y etiquetas	0	Falla
1.10 Formularios y estructura	1	Pasa
1.11 Título de página y de marcos	1	Pasa
1.12 Enlaces descriptivos	1	Pasa
1.13 Cambios de contexto	1	Pasa
1.14 Compatibilidad	1	Pasa

### Verificaciones. Nivel de adecuación AA

Verificación	Valor	Modalidad
2.1 Identificación de los cambios de idioma	1	Pasa
2.2 Legibilidad y contraste	1	Pasa
2.3 Maquetación adaptable	1	Pasa
2.4 Múltiples vías de navegación	1	Pasa
2.5 Independencia del dispositivo	1	Pasa
2.6 Navegación consistente	1	Pasa

## 7.1. INCIDENCIAS.NIVEL DE ADECUACIÓN A

### 1.1 Existencia de alternativas textuales

#### **Problema** Imágenes sin alternativa textual.

Todos los elementos no textuales deben disponer de una alternativa textual que transmita la misma información a los usuarios que no pueden ver el elemento, como los usuarios de lectores de pantalla o de navegadores de texto.

Línea	Columna	Código
282	54	<IMG src="//www.comunidad.madrid/sites/default/files/styles/block_teaser_image_horizontal/public/estreno_disney_encanto.jpg?itok=zepvKxvw " title="Entrada del Hospital Niño Jesús de Madrid"
287	45	<IMG src="//www.comunidad.madrid/sites/default/files/styles/block_teaser_image_horizontal/public/img/edificios/_dsc1293.jpg?itok=NbrQ3zSx " title="Hospital Universitario de Getafe"
292	101	<IMG src="//www.comunidad.madrid/sites/default/files/styles/block_teaser_image_horizontal/public/doc/sanidad/comu/enrique_ruiz_escudero_-_patuco_de_honor_1.jpeg?itok=g5cGmnl1 " title="Cinco hospitales públicos de la Comunidad de Madrid, reconocidos con el Patuco de Honor "
297	13	<IMG src="//www.comunidad.madrid/sites/default/files/styles/block_teaser_image_horizontal/public/doc/sanidad/comu/premios_bsh_2021_1.jpg?itok=W22L6xf9 " title=""

### 1.3 Uso de listas

#### **Problema** Elemento li para elementos de lista empleado fuera una lista.

Se ha detectado el empleo de etiquetas para elementos de lista (LI) sin pertenecer a ninguna lista. Se debe eliminar dicho elemento o bien incluirlo en una estructura completa de lista como hijos de elementos OL o UL.

La estructura de las listas ha de ser correcta para asegurar que éstas se interpretan adecuadamente por los productos de apoyo, como los lectores de pantalla.

Línea	Columna	Código
218	260	<LI class="" style="" tabindex="0"> <DIV class="slick__slide slide slide--0"> <DIV class="encabezado field-group-background-image"> <DIV class="field-group-background-image" style="background-image: url('/hospital/infantacristina/sites/infantacristina/files/styles/landing_header/public/2019-02/twitter-292988_1920.jpg?itok=ZI9w04be')"> <DIV class="wrapper"> <DIV class="field field--name-field-media-image field--type-entity-reference field--label-hidden field__item"> <ARTICLE class="media media--type-image media--view-mode-highlighted"> <DIV class="field field--name-field-media-image field--type-image field--label-hidden field__item"> <IMG alt="Comunicación" class="image-style-highlighted" height="180" src="/hospital/infantacristina/sites/infantacristina/files/styles/highlighted/public/2019-02/twitter-292988_1920.jpg?itok=aQN-Aew4" typeof="foaf:Image" width="320"/> </DIV> </ARTICLE> </DIV> </DIV> </DIV> </DIV>

Línea	Columna	Código
		</LI>

### 1.3 Uso de listas

**Problema** Lista no ordenada mal construida.

Las listas no ordenadas se deben identificar mediante el elemento UL y únicamente deben contener elementos LI para identificar cada uno de los elementos de la lista. No puede haber otro tipo de elementos como hijos directos del elemento UL.

La estructura de las listas ha de ser correcta para asegurar que éstas se interpretan adecuadamente por los productos de apoyo, como los lectores de pantalla.

Línea	Columna	Código
787	154	<UL class="ui-menu ui-widget ui-widget-content ui-autocomplete ui-front search-api-autocomplete-search" id="ui-id-1" style="display:none;" tabindex="0" />

### 1.3 Uso de listas

**Problema** Presencia de listas no ordenadas vacías.

Las listas no ordenadas se deben identificar mediante el elemento UL y cada uno de sus items mediante elementos LI, que siempre deben aparecer.

No deben emplearse elementos de lista UL que carezcan de items. Si en un momento dado una lista carece de items entonces en lugar de mostrarse como una lista sin elementos hijos (sin elementos LI) deberá eliminarse de la página.

La estructura de las listas ha de ser correcta para asegurar que éstas se interpretan adecuadamente por los productos de apoyo, como los lectores de pantalla.

Línea	Columna	Código
787	154	<UL class="ui-menu ui-widget ui-widget-content ui-autocomplete ui-front search-api-autocomplete-search" id="ui-id-1" style="display:none;" tabindex="0" />

### 1.9 Formularios y etiquetas

**Problema** Etiquetas de campos de formulario (LABEL) ocultas visualmente.

Las etiquetas LABEL de los campos de formulario no pueden estar ocultas visualmente si no existe otro mecanismo para indicar la función del campo como, por ejemplo, el título del mismo (title). Todos los usuarios deben poder acceder a esta información, incluyendo los usuarios de navegadores gráficos.

Línea	Columna	Código
26	65327	Buscar
26	65327	Leave this field blank

## 8. RESULTADOS: PÁGINA 4

Título	Un grupo de pacientes oncológicas del Hospital Infanta Cristina culmina el Camino de Santiago   Hospital Universitario Infanta Cristina
URL	<a href="https://www.comunidad.madrid/hospital/infantacristina/noticia/grupo-pacientes-oncologicas-hospital-infanta-cristina-culmina-camino-santiago">https://www.comunidad.madrid/hospital/infantacristina/noticia/grupo-pacientes-oncologicas-hospital-infanta-cristina-culmina-camino-santiago</a>
Puntuación media	7.40
Nivel de adecuación estimado	No Válido

### Verificaciones. Nivel de adecuación A

Verificación	Valor	Modalidad
1.1 Existencia de alternativas textuales	0	Falla
1.2 Uso de encabezados	1	Pasa
1.3 Uso de listas	0	Falla
1.4 Tablas de datos	No aplica	Pasa
1.5 Agrupación estructural	0	Falla
1.6 Separación de contenido y presentación	1	Pasa
1.7 Identificación del idioma principal	1	Pasa
1.8 Navegación con javascript accesible y control de usuario	1	Pasa
1.9 Formularios y etiquetas	0	Falla
1.10 Formularios y estructura	1	Pasa
1.11 Título de página y de marcos	1	Pasa
1.12 Enlaces descriptivos	0	Falla
1.13 Cambios de contexto	1	Pasa
1.14 Compatibilidad	1	Pasa

### Verificaciones. Nivel de adecuación AA

Verificación	Valor	Modalidad
2.1 Identificación de los cambios de idioma	1	Pasa
2.2 Legibilidad y contraste	1	Pasa
2.3 Maquetación adaptable	1	Pasa
2.4 Múltiples vías de navegación	1	Pasa
2.5 Independencia del dispositivo	1	Pasa
2.6 Navegación consistente	1	Pasa

## 8.1. INCIDENCIAS.NIVEL DE ADECUACIÓN A

### 1.1 Existencia de alternativas textuales

**Problema** **Imágenes sin alternativa textual.**

Todos los elementos no textuales deben disponer de una alternativa textual que transmita la misma información a los usuarios que no pueden ver el elemento, como los usuarios de lectores de pantalla o de navegadores de texto.

Línea	Columna	Código
223	3652	<code>&lt;IMG src="https://cdn4.iconfinder.com/data/icons/basic-ui-elements/700/08_share-512.png"&gt;</code>

### 1.3 Uso de listas

**Problema** **Lista no ordenada mal construida.**

Las listas no ordenadas se deben identificar mediante el elemento UL y únicamente deben contener elementos LI para identificar cada uno de los elementos de la lista. No puede haber otro tipo de elementos como hijos directos del elemento UL.

La estructura de las listas ha de ser correcta para asegurar que éstas se interpretan adecuadamente por los productos de apoyo, como los lectores de pantalla.

Línea	Columna	Código
216	28	<code>&lt;UL class="tabs primary"/&gt;</code>
601	154	<code>&lt;UL class="ui-menu ui-widget ui-widget-content ui-autocomplete ui-front search-api-autocomplete-search" id="ui-id-1" style="display:none;" tabindex="0"/&gt;</code>

### 1.3 Uso de listas

**Problema** **Presencia de listas no ordenadas vacías.**

Las listas no ordenadas se deben identificar mediante el elemento UL y cada uno de sus items mediante elementos LI, que siempre deben aparecer.

No deben emplearse elementos de lista UL que carezcan de items. Si en un momento dado una lista carece de items entonces en lugar de mostrarse como una lista sin elementos hijos (sin elementos LI) deberá eliminarse de la página.

La estructura de las listas ha de ser correcta para asegurar que éstas se interpretan adecuadamente por los productos de apoyo, como los lectores de pantalla.

Línea	Columna	Código
216	28	<code>&lt;UL class="tabs primary"/&gt;</code>
601	154	<code>&lt;UL class="ui-menu ui-widget ui-widget-content ui-autocomplete ui-front search-api-autocomplete-search" id="ui-id-1" style="display:none;" tabindex="0"/&gt;</code>

### 1.5 Agrupación estructural

**Problema** **Elemento DIV que contiene un texto de más de 150 caracteres sin emplear ninguna etiqueta de marcado de texto (P, Q, BLOCKQUOTE, etc.).**

Los párrafos de texto en el contenido de la página se deben marcar mediante los elementos HTML destinados a ese fin (P), en lugar de utilizar elementos sin valor semántico.

Los lectores de pantalla proporcionan mecanismos especiales de navegación que permiten a los usuarios avanzar al siguiente párrafo de la página, operación que no es posible si éstos no se identifican semánticamente con el marcado correcto.

Línea	Columna	Código
228	2734	<pre>&lt;DIV&gt; Las pacientes fueron seleccionadas por el Servicio de Oncología del hospital, donde reciben los tratamientos para su enfermedad, en función de sus condiciones físicas y capacidad para realizar esfuerzos. El equipo de profesionales de apoyo que las acompañó es el que ha estado en contacto diario con las pacientes durante toda la evolución de su enfermedad. Esta es la segunda ocasión que el organiza esta actividad. La primera edición se realizó en 2011 y el año pasado no fue posible llevarla a cabo a causa de la pandemia de COVID-19. &lt;/DIV&gt;</pre>

## 1.9 Formularios y etiquetas

### **Problema** Etiquetas de campos de formulario (LABEL) ocultas visualmente.

Las etiquetas LABEL de los campos de formulario no pueden estar ocultas visualmente si no existe otro mecanismo para indicar la función del campo como, por ejemplo, el título del mismo (title). Todos los usuarios deben poder acceder a esta información, incluyendo los usuarios de navegadores gráficos.

Línea	Columna	Código
25	65327	Buscar
25	65327	Leave this field blank

## 1.12 Enlaces descriptivos

### **Problema** Enlaces cuyo texto está vacío.

El texto de los enlaces debe ser significativo y resultar útil para identificar la función o el destino de los mismos. En caso de necesitar algún tipo de información adicional ésta se podrá añadir por medio del atributo title, el cual contendrá todo el texto del enlace además de dicha información adicional.

En todo caso, el texto de los enlaces no podrá estar vacío y en el caso de que su único contenido sea una imagen entonces ésta deberá tener un texto alternativo que sea significativo como texto del enlace.

Línea	Columna	Código
223	3562	<pre>&lt;A class="a2a_dd addtoany_share" href="https://www.addtoany.com/share?url=https%3A%2F%2Fwww.comunidad.madrid%2Fhospital%2Finfantacristina%2Fnoticia%2Fgrupo-pacientes-oncologicas-hospital-infanta-cristina-culmina-camino-santiago&amp;title=Un%20grupo%20de%20pacientes%20oncol%C3%B3gicas%20del%20Hospital%20Infanta%20Cristina%20culmina%20el%20Camino%20de%20Santiago"&gt; &lt;IMG src="https://cdn4.iconfinder.com/data/icons/basic-ui-elements/700/08_share-512.png"/&gt; &lt;/A&gt;</pre>



## 9. RESULTADOS: PÁGINA 5

Título	Cinco hospitales públicos de la Comunidad de Madrid, reconocidos con el Patuco de Honor   Hospital Universitario Infanta Cristina
URL	<a href="https://www.comunidad.madrid/hospital/infantacristina/noticia/cinco-hospitales-publicos-comunidad-madrid-reconocidos-patuco-honor">https://www.comunidad.madrid/hospital/infantacristina/noticia/cinco-hospitales-publicos-comunidad-madrid-reconocidos-patuco-honor</a>
Puntuación media	7.90
Nivel de adecuación estimado	No Válido

### Verificaciones. Nivel de adecuación A

Verificación	Valor	Modalidad
1.1 Existencia de alternativas textuales	0	Falla
1.2 Uso de encabezados	1	Pasa
1.3 Uso de listas	0	Falla
1.4 Tablas de datos	No aplica	Pasa
1.5 Agrupación estructural	1	Pasa
1.6 Separación de contenido y presentación	1	Pasa
1.7 Identificación del idioma principal	1	Pasa
1.8 Navegación con javascript accesible y control de usuario	1	Pasa
1.9 Formularios y etiquetas	0	Falla
1.10 Formularios y estructura	1	Pasa
1.11 Título de página y de marcos	1	Pasa
1.12 Enlaces descriptivos	0	Falla
1.13 Cambios de contexto	1	Pasa
1.14 Compatibilidad	1	Pasa

### Verificaciones. Nivel de adecuación AA

Verificación	Valor	Modalidad
2.1 Identificación de los cambios de idioma	1	Pasa
2.2 Legibilidad y contraste	1	Pasa
2.3 Maquetación adaptable	1	Pasa
2.4 Múltiples vías de navegación	1	Pasa
2.5 Independencia del dispositivo	1	Pasa
2.6 Navegación consistente	1	Pasa

## 9.1. INCIDENCIAS.NIVEL DE ADECUACIÓN A

### 1.1 Existencia de alternativas textuales

**Problema** **Imágenes sin alternativa textual.**

Todos los elementos no textuales deben disponer de una alternativa textual que transmita la misma información a los usuarios que no pueden ver el elemento, como los usuarios de lectores de pantalla o de navegadores de texto.

Línea	Columna	Código
223	3626	<code>&lt;IMG src="https://cdn4.iconfinder.com/data/icons/basic-ui-elements/700/08_share-512.png"&gt;</code>

### 1.3 Uso de listas

**Problema** **Lista no ordenada mal construida.**

Las listas no ordenadas se deben identificar mediante el elemento UL y únicamente deben contener elementos LI para identificar cada uno de los elementos de la lista. No puede haber otro tipo de elementos como hijos directos del elemento UL.

La estructura de las listas ha de ser correcta para asegurar que éstas se interpretan adecuadamente por los productos de apoyo, como los lectores de pantalla.

Línea	Columna	Código
216	28	<code>&lt;UL class="tabs primary"/&gt;</code>
601	154	<code>&lt;UL class="ui-menu ui-widget ui-widget-content ui-autocomplete ui-front search-api-autocomplete-search" id="ui-id-1" style="display:none;" tabindex="0"/&gt;</code>

### 1.3 Uso de listas

**Problema** **Presencia de listas no ordenadas vacías.**

Las listas no ordenadas se deben identificar mediante el elemento UL y cada uno de sus items mediante elementos LI, que siempre deben aparecer.

No deben emplearse elementos de lista UL que carezcan de items. Si en un momento dado una lista carece de items entonces en lugar de mostrarse como una lista sin elementos hijos (sin elementos LI) deberá eliminarse de la página.

La estructura de las listas ha de ser correcta para asegurar que éstas se interpretan adecuadamente por los productos de apoyo, como los lectores de pantalla.

Línea	Columna	Código
216	28	<code>&lt;UL class="tabs primary"/&gt;</code>
601	154	<code>&lt;UL class="ui-menu ui-widget ui-widget-content ui-autocomplete ui-front search-api-autocomplete-search" id="ui-id-1" style="display:none;" tabindex="0"/&gt;</code>

### 1.9 Formularios y etiquetas

**Problema** **Etiquetas de campos de formulario (LABEL) ocultas visualmente.**

Las etiquetas LABEL de los campos de formulario no pueden estar ocultas visualmente si no existe otro mecanismo para indicar la función del campo como, por ejemplo, el título del mismo (title). Todos los usuarios deben poder acceder a esta información, incluyendo los usuarios de navegadores gráficos.

Línea	Columna	Código
25	65327	Buscar
25	65327	Leave this field blank

## 1.12 Enlaces descriptivos

### **Problema** Enlaces cuyo texto está vacío.

El texto de los enlaces debe ser significativo y resultar útil para identificar la función o el destino de los mismos. En caso de necesitar algún tipo de información adicional ésta se podrá añadir por medio del atributo title, el cuál contendrá todo el texto del enlace además de dicha información adicional.

En todo caso, el texto de los enlaces no podrá estar vacío y en el caso de que su único contenido sea una imagen entonces ésta deberá tener un texto alternativo que sea significativo como texto del enlace.

Línea	Columna	Código
223	3536	<pre> &lt;A class="a2a_dd addtoany_share" href="https://www.addtoany.com/share?url=https%3A%2F%2Fwww.comunidad.madrid%2Fhospital%2Finfantacristina%2Fnoticia%2Fcinco-hospitales-publicos-comunidad-madrid-reconocidos-patuco-honor&amp;title=Cinco%20hospitales%20p%C3%BAblicos%20de%20la%20Comunidad%20de%20Madrid%2C%20reconocidos%20con%20el%20Patuco%20de%20Honor%20"&gt; &lt;IMG src="https://cdn4.iconfinder.com/data/icons/basic-ui-elements/700/08_share-512.png" /&gt; &lt;/A&gt; </pre>

## 10. RESULTADOS: PÁGINA 6

Título	Visitas   Hospital Universitario Infanta Cristina
URL	<a href="https://www.comunidad.madrid/hospital/infantacristina/ciudadanos/visitas">https://www.comunidad.madrid/hospital/infantacristina/ciudadanos/visitas</a>
Puntuación media	8.90
Nivel de adecuación estimado	AA

### Verificaciones. Nivel de adecuación A

Verificación	Valor	Modalidad
1.1 Existencia de alternativas textuales	1	Pasa
1.2 Uso de encabezados	1	Pasa
1.3 Uso de listas	0	Falla
1.4 Tablas de datos	No aplica	Pasa
1.5 Agrupación estructural	1	Pasa
1.6 Separación de contenido y presentación	1	Pasa
1.7 Identificación del idioma principal	1	Pasa
1.8 Navegación con javascript accesible y control de usuario	1	Pasa
1.9 Formularios y etiquetas	0	Falla
1.10 Formularios y estructura	1	Pasa
1.11 Título de página y de marcos	1	Pasa
1.12 Enlaces descriptivos	1	Pasa
1.13 Cambios de contexto	1	Pasa
1.14 Compatibilidad	1	Pasa

### Verificaciones. Nivel de adecuación AA

Verificación	Valor	Modalidad
2.1 Identificación de los cambios de idioma	1	Pasa
2.2 Legibilidad y contraste	1	Pasa
2.3 Maquetación adaptable	1	Pasa
2.4 Múltiples vías de navegación	1	Pasa
2.5 Independencia del dispositivo	1	Pasa
2.6 Navegación consistente	1	Pasa

## 10.1. INCIDENCIAS.NIVEL DE ADECUACIÓN A

### 1.3 Uso de listas

**Problema**    **Lista no ordenada mal construida.**

Las listas no ordenadas se deben identificar mediante el elemento UL y únicamente deben contener elementos LI para identificar cada uno de los elementos de la lista. No puede haber otro tipo de elementos como hijos directos del elemento UL.

La estructura de las listas ha de ser correcta para asegurar que éstas se interpretan adecuadamente por los productos de apoyo, como los lectores de pantalla.

Línea	Columna	Código
633	154	<code>&lt;UL class="ui-menu ui-widget ui-widget-content ui-autocomplete ui-front search-api-autocomplete-search" id="ui-id-1" style="display:none;" tabindex="0"/&gt;</code>

### 1.3 Uso de listas

**Problema**    **Presencia de listas no ordenadas vacías.**

Las listas no ordenadas se deben identificar mediante el elemento UL y cada uno de sus items mediante elementos LI, que siempre deben aparecer.

No deben emplearse elementos de lista UL que carezcan de items. Si en un momento dado una lista carece de items entonces en lugar de mostrarse como una lista sin elementos hijos (sin elementos LI) deberá eliminarse de la página.

La estructura de las listas ha de ser correcta para asegurar que éstas se interpretan adecuadamente por los productos de apoyo, como los lectores de pantalla.

Línea	Columna	Código
633	154	<code>&lt;UL class="ui-menu ui-widget ui-widget-content ui-autocomplete ui-front search-api-autocomplete-search" id="ui-id-1" style="display:none;" tabindex="0"/&gt;</code>

### 1.9 Formularios y etiquetas

**Problema**    **Etiquetas de campos de formulario (LABEL) ocultas visualmente.**

Las etiquetas LABEL de los campos de formulario no pueden estar ocultas visualmente si no existe otro mecanismo para indicar la función del campo como, por ejemplo, el título del mismo (title). Todos los usuarios deben poder acceder a esta información, incluyendo los usuarios de navegadores gráficos.

Línea	Columna	Código
26	65327	Buscar
26	65327	Leave this field blank

## 11. RESULTADOS: PÁGINA 7

Título	Aviso legal - Privacidad   Hospital Universitario Infanta Cristina
URL	<a href="https://www.comunidad.madrid/hospital/infantacristina/aviso-legal-privacidad">https://www.comunidad.madrid/hospital/infantacristina/aviso-legal-privacidad</a>
Puntuación media	8.90
Nivel de adecuación estimado	AA

### Verificaciones. Nivel de adecuación A

Verificación	Valor	Modalidad
1.1 Existencia de alternativas textuales	1	Pasa
1.2 Uso de encabezados	1	Pasa
1.3 Uso de listas	0	Falla
1.4 Tablas de datos	No aplica	Pasa
1.5 Agrupación estructural	1	Pasa
1.6 Separación de contenido y presentación	1	Pasa
1.7 Identificación del idioma principal	1	Pasa
1.8 Navegación con javascript accesible y control de usuario	1	Pasa
1.9 Formularios y etiquetas	0	Falla
1.10 Formularios y estructura	1	Pasa
1.11 Título de página y de marcos	1	Pasa
1.12 Enlaces descriptivos	1	Pasa
1.13 Cambios de contexto	1	Pasa
1.14 Compatibilidad	1	Pasa

### Verificaciones. Nivel de adecuación AA

Verificación	Valor	Modalidad
2.1 Identificación de los cambios de idioma	1	Pasa
2.2 Legibilidad y contraste	1	Pasa
2.3 Maquetación adaptable	1	Pasa
2.4 Múltiples vías de navegación	1	Pasa
2.5 Independencia del dispositivo	1	Pasa
2.6 Navegación consistente	1	Pasa

## 11.1. INCIDENCIAS.NIVEL DE ADECUACIÓN A

### 1.3 Uso de listas

**Problema** **Lista no ordenada mal construida.**

Las listas no ordenadas se deben identificar mediante el elemento UL y únicamente deben contener elementos LI para identificar cada uno de los elementos de la lista. No puede haber otro tipo de elementos como hijos directos del elemento UL.

La estructura de las listas ha de ser correcta para asegurar que éstas se interpretan adecuadamente por los productos de apoyo, como los lectores de pantalla.

Línea	Columna	Código
639	154	<code>&lt;UL class="ui-menu ui-widget ui-widget-content ui-autocomplete ui-front search-api-autocomplete-search" id="ui-id-1" style="display:none;" tabindex="0"/&gt;</code>

### 1.3 Uso de listas

**Problema** **Presencia de listas no ordenadas vacías.**

Las listas no ordenadas se deben identificar mediante el elemento UL y cada uno de sus items mediante elementos LI, que siempre deben aparecer.

No deben emplearse elementos de lista UL que carezcan de items. Si en un momento dado una lista carece de items entonces en lugar de mostrarse como una lista sin elementos hijos (sin elementos LI) deberá eliminarse de la página.

La estructura de las listas ha de ser correcta para asegurar que éstas se interpretan adecuadamente por los productos de apoyo, como los lectores de pantalla.

Línea	Columna	Código
639	154	<code>&lt;UL class="ui-menu ui-widget ui-widget-content ui-autocomplete ui-front search-api-autocomplete-search" id="ui-id-1" style="display:none;" tabindex="0"/&gt;</code>

### 1.9 Formularios y etiquetas

**Problema** **Etiquetas de campos de formulario (LABEL) ocultas visualmente.**

Las etiquetas LABEL de los campos de formulario no pueden estar ocultas visualmente si no existe otro mecanismo para indicar la función del campo como, por ejemplo, el título del mismo (title). Todos los usuarios deben poder acceder a esta información, incluyendo los usuarios de navegadores gráficos.

Línea	Columna	Código
26	65327	Buscar
26	65327	Leave this field blank

## 12. RESULTADOS: PÁGINA 8

Título	Nosotros   Hospital Universitario Infanta Cristina
URL	<a href="https://www.comunidad.madrid/hospital/infantacristina/nosotros">https://www.comunidad.madrid/hospital/infantacristina/nosotros</a>
Puntuación media	7.90
Nivel de adecuación estimado	No Válido

### Verificaciones. Nivel de adecuación A

Verificación	Valor	Modalidad
1.1 Existencia de alternativas textuales	1	Pasa
1.2 Uso de encabezados	1	Pasa
1.3 Uso de listas	0	Falla
1.4 Tablas de datos	No aplica	Pasa
1.5 Agrupación estructural	0	Falla
1.6 Separación de contenido y presentación	1	Pasa
1.7 Identificación del idioma principal	1	Pasa
1.8 Navegación con javascript accesible y control de usuario	1	Pasa
1.9 Formularios y etiquetas	0	Falla
1.10 Formularios y estructura	1	Pasa
1.11 Título de página y de marcos	1	Pasa
1.12 Enlaces descriptivos	0	Falla
1.13 Cambios de contexto	1	Pasa
1.14 Compatibilidad	1	Pasa

### Verificaciones. Nivel de adecuación AA

Verificación	Valor	Modalidad
2.1 Identificación de los cambios de idioma	1	Pasa
2.2 Legibilidad y contraste	1	Pasa
2.3 Maquetación adaptable	1	Pasa
2.4 Múltiples vías de navegación	1	Pasa
2.5 Independencia del dispositivo	1	Pasa
2.6 Navegación consistente	1	Pasa



## 12.1. INCIDENCIAS.NIVEL DE ADECUACIÓN A

### 1.3 Uso de listas

**Problema** Elemento li para elementos de lista empleado fuera una lista.

Se ha detectado el empleo de etiquetas para elementos de lista (LI) sin pertenecer a ninguna lista. Se debe eliminar dicho elemento o bien incluirlo en una estructura completa de lista como hijos de elementos OL o UL.

La estructura de las listas ha de ser correcta para asegurar que éstas se interpretan adecuadamente por los productos de apoyo, como los lectores de pantalla.

Línea	Columna	Código
221	260	<pre> &lt;LI class="" style="" tabindex="0"&gt; &lt;DIV class="slick__slide slide slide--0"&gt; &lt;DIV class="encabezado field-group-background-image"&gt; &lt;DIV class="field-group-background-image" style="background-image: url('/hospital/infantacristina/sites/infantacristina/files/styles/lan ding_header/public/2019-02/Foto%20grupo%201.jpg?itok=GaT7tDyQ')"&gt; &lt;DIV class="wrapper"&gt; &lt;DIV class="field field--name-field-media-image field--type-entity- reference field--label-hidden field__item"&gt; &lt;ARTICLE class="media media--type-image media--view-mode- highlighted"&gt; &lt;DIV class="field field--name-field-media-image field--type-image field--label-hidden field__item"&gt; &lt;IMG alt="Equipo Hospital Universitario Infanta Cristina" class="image-style-highlighted" height="180" src="/hospital/infantacristina/sites/infantacristina/files/styles/hig hlighted/public/2019-02/Foto%20grupo%201.jpg?itok=SHFEmj_6" typeof="foaf:Image" width="320"/&gt; &lt;/DIV&gt; &lt;/ARTICLE&gt; &lt;/DIV&gt; &lt;/DIV&gt; &lt;/DIV&gt; &lt;/DIV&gt; &lt;/DIV&gt; &lt;/DIV&gt; &lt;/LI&gt; </pre>

### 1.3 Uso de listas

**Problema** Lista no ordenada mal construida.

Las listas no ordenadas se deben identificar mediante el elemento UL y únicamente deben contener elementos LI para identificar cada uno de los elementos de la lista. No puede haber otro tipo de elementos como hijos directos del elemento UL.

La estructura de las listas ha de ser correcta para asegurar que éstas se interpretan adecuadamente por los productos de apoyo, como los lectores de pantalla.

Línea	Columna	Código
1014	154	<pre> &lt;UL class="ui-menu ui-widget ui-widget-content ui-autocomplete ui- front search-api-autocomplete-search" id="ui-id-1" style="display: none;" tabindex="0"/&gt; </pre>

### 1.3 Uso de listas

**Problema** Presencia de listas no ordenadas vacías.

Las listas no ordenadas se deben identificar mediante el elemento UL y cada uno de sus items mediante elementos LI, que siempre deben aparecer.

No deben emplearse elementos de lista UL que carezcan de items. Si en un momento dado una lista carece de items entonces en lugar de mostrarse como una lista sin elementos hijos (sin elementos LI) deberá eliminarse de la página.

La estructura de las listas ha de ser correcta para asegurar que éstas se interpretan adecuadamente por los productos de apoyo, como los lectores de pantalla.

Línea	Columna	Código
1014	154	<code>&lt;UL class="ui-menu ui-widget ui-widget-content ui-autocomplete ui-front search-api-autocomplete-search" id="ui-id-1" style="display:none;" tabindex="0"/&gt;</code>

## 1.5 Agrupación estructural

**Problema** Elemento DIV que contiene un texto de más de 150 caracteres sin emplear ninguna etiqueta de marcado de texto (P, Q, BLOCKQUOTE, etc.).

Los párrafos de texto en el contenido de la página se deben marcar mediante los elementos HTML destinados a ese fin (P), en lugar de utilizar elementos sin valor semántico.

Los lectores de pantalla proporcionan mecanismos especiales de navegación que permiten a los usuarios avanzar al siguiente párrafo de la página, operación que no es posible si éstos no se identifican semánticamente con el marcado correcto.

Línea	Columna	Código
343	24	<code>&lt;DIV class="it-body"&gt;Somos un servicio central del hospital cuya misión es facilitar la relación administrativa de los pacientes con los diferentes servicios asistenciales del centro.&lt;/DIV&gt;</code>

## 1.9 Formularios y etiquetas

**Problema** Etiquetas de campos de formulario (LABEL) ocultas visualmente.

Las etiquetas LABEL de los campos de formulario no pueden estar ocultas visualmente si no existe otro mecanismo para indicar la función del campo como, por ejemplo, el título del mismo (title). Todos los usuarios deben poder acceder a esta información, incluyendo los usuarios de navegadores gráficos.

Línea	Columna	Código
26	65327	Buscar
26	65327	Leave this field blank

## 1.12 Enlaces descriptivos

**Problema** Enlaces cuyo texto está vacío.

El texto de los enlaces debe ser significativo y resultar útil para identificar la función o el destino de los mismos. En caso de necesitar algún tipo de información adicional ésta se podrá añadir por medio del atributo title, el cuál contendrá todo el texto del enlace además de dicha información adicional.

En todo caso, el texto de los enlaces no podrá estar vacío y en el caso de que su único contenido sea una imagen entonces ésta deberá tener un texto alternativo que sea significativo como texto del enlace.

Línea	Columna	Código
607	3572	<code>&lt;A class="leaflet-control-fullscreen-button leaflet-bar-part" href="#" title="View Fullscreen"/&gt;</code>

### 13. RESULTADOS: PÁGINA 9

Título	Hospital con Empatía   Hospital Universitario Infanta Cristina
URL	<a href="https://www.comunidad.madrid/hospital/infantacristina/hospital-empatia-0">https://www.comunidad.madrid/hospital/infantacristina/hospital-empatia-0</a>
Puntuación media	8.90
Nivel de adecuación estimado	AA

#### Verificaciones. Nivel de adecuación A

Verificación	Valor	Modalidad
1.1 Existencia de alternativas textuales	1	Pasa
1.2 Uso de encabezados	1	Pasa
1.3 Uso de listas	0	Falla
1.4 Tablas de datos	No aplica	Pasa
1.5 Agrupación estructural	1	Pasa
1.6 Separación de contenido y presentación	1	Pasa
1.7 Identificación del idioma principal	1	Pasa
1.8 Navegación con javascript accesible y control de usuario	1	Pasa
1.9 Formularios y etiquetas	0	Falla
1.10 Formularios y estructura	1	Pasa
1.11 Título de página y de marcos	1	Pasa
1.12 Enlaces descriptivos	1	Pasa
1.13 Cambios de contexto	1	Pasa
1.14 Compatibilidad	1	Pasa

#### Verificaciones. Nivel de adecuación AA

Verificación	Valor	Modalidad
2.1 Identificación de los cambios de idioma	1	Pasa
2.2 Legibilidad y contraste	1	Pasa
2.3 Maquetación adaptable	1	Pasa
2.4 Múltiples vías de navegación	1	Pasa
2.5 Independencia del dispositivo	1	Pasa
2.6 Navegación consistente	1	Pasa

## 13.1. INCIDENCIAS.NIVEL DE ADECUACIÓN A

### 1.3 Uso de listas

**Problema** Elemento li para elementos de lista empleado fuera una lista.

Se ha detectado el empleo de etiquetas para elementos de lista (LI) sin pertenecer a ninguna lista. Se debe eliminar dicho elemento o bien incluirlo en una estructura completa de lista como hijos de elementos OL o UL.

La estructura de las listas ha de ser correcta para asegurar que éstas se interpretan adecuadamente por los productos de apoyo, como los lectores de pantalla.

Línea	Columna	Código
237	261	<pre> &lt;LI class="" style="" tabindex="0"&gt; &lt;DIV class="slick__slide slide slide--0"&gt; &lt;DIV class="encabezado field-group-background-image"&gt; &lt;DIV class="field-group-background-image" style="background-image: url('/hospital/infantacristina/sites/infantacristina/files/styles/lan ding_header/public/2019-05/hospice-1793998_1920.jpg?itok=fDPcEqkE')"&gt; &lt;DIV class="wrapper"&gt; &lt;DIV class="field field--name-field-media-image field--type-entity- reference field--label-hidden field__item"&gt; &lt;ARTICLE class="media media--type-image media--view-mode- highlighted"&gt; &lt;DIV class="field field--name-field-media-image field--type-image field--label-hidden field__item"&gt; &lt;IMG alt="Manos" class="image-style-highlighted" height="180" src="/hospital/infantacristina/sites/infantacristina/files/styles/hig hlighted/public/2019-05/hospice-1793998_1920.jpg?itok=eh7RQWel" typeof="foaf:Image" width="320"/&gt; &lt;/DIV&gt; &lt;/ARTICLE&gt; &lt;/DIV&gt; &lt;/DIV&gt; &lt;/DIV&gt; &lt;/DIV&gt; &lt;/DIV&gt; &lt;/DIV&gt; &lt;/LI&gt; </pre>

### 1.3 Uso de listas

**Problema** Lista no ordenada mal construida.

Las listas no ordenadas se deben identificar mediante el elemento UL y únicamente deben contener elementos LI para identificar cada uno de los elementos de la lista. No puede haber otro tipo de elementos como hijos directos del elemento UL.

La estructura de las listas ha de ser correcta para asegurar que éstas se interpretan adecuadamente por los productos de apoyo, como los lectores de pantalla.

Línea	Columna	Código
668	154	<pre> &lt;UL class="ui-menu ui-widget ui-widget-content ui-autocomplete ui- front search-api-autocomplete-search" id="ui-id-1" style="display: none;" tabindex="0"/&gt; </pre>

### 1.3 Uso de listas

**Problema** Presencia de listas no ordenadas vacías.

Las listas no ordenadas se deben identificar mediante el elemento UL y cada uno de sus items mediante elementos LI, que siempre deben aparecer.

No deben emplearse elementos de lista UL que carezcan de items. Si en un momento dado una lista carece de items entonces en lugar de mostrarse como una lista sin elementos hijos (sin elementos LI) deberá eliminarse de la página.

La estructura de las listas ha de ser correcta para asegurar que éstas se interpretan adecuadamente por los productos de apoyo, como los lectores de pantalla.

Línea	Columna	Código
668	154	<code>&lt;UL class="ui-menu ui-widget ui-widget-content ui-autocomplete ui-front search-api-autocomplete-search" id="ui-id-1" style="display:none;" tabindex="0" /&gt;</code>

## 1.9 Formularios y etiquetas

### **Problema** Etiquetas de campos de formulario (LABEL) ocultas visualmente.

Las etiquetas LABEL de los campos de formulario no pueden estar ocultas visualmente si no existe otro mecanismo para indicar la función del campo como, por ejemplo, el título del mismo (title). Todos los usuarios deben poder acceder a esta información, incluyendo los usuarios de navegadores gráficos.

Línea	Columna	Código
26	65327	Buscar
26	65327	Leave this field blank

## 14. RESULTADOS: PÁGINA 10

Título	Pacientes   Hospital Universitario Infanta Cristina
URL	<a href="https://www.comunidad.madrid/hospital/infantacristina/ciudadanos/pacientes">https://www.comunidad.madrid/hospital/infantacristina/ciudadanos/pacientes</a>
Puntuación media	8.90
Nivel de adecuación estimado	AA

### Verificaciones. Nivel de adecuación A

Verificación	Valor	Modalidad
1.1 Existencia de alternativas textuales	1	Pasa
1.2 Uso de encabezados	1	Pasa
1.3 Uso de listas	0	Falla
1.4 Tablas de datos	No aplica	Pasa
1.5 Agrupación estructural	1	Pasa
1.6 Separación de contenido y presentación	1	Pasa
1.7 Identificación del idioma principal	1	Pasa
1.8 Navegación con javascript accesible y control de usuario	1	Pasa
1.9 Formularios y etiquetas	0	Falla
1.10 Formularios y estructura	1	Pasa
1.11 Título de página y de marcos	1	Pasa
1.12 Enlaces descriptivos	1	Pasa
1.13 Cambios de contexto	1	Pasa
1.14 Compatibilidad	1	Pasa

### Verificaciones. Nivel de adecuación AA

Verificación	Valor	Modalidad
2.1 Identificación de los cambios de idioma	1	Pasa
2.2 Legibilidad y contraste	1	Pasa
2.3 Maquetación adaptable	1	Pasa
2.4 Múltiples vías de navegación	1	Pasa
2.5 Independencia del dispositivo	1	Pasa
2.6 Navegación consistente	1	Pasa

## 14.1. INCIDENCIAS.NIVEL DE ADECUACIÓN A

### 1.3 Uso de listas

**Problema** **Lista no ordenada mal construida.**

Las listas no ordenadas se deben identificar mediante el elemento UL y únicamente deben contener elementos LI para identificar cada uno de los elementos de la lista. No puede haber otro tipo de elementos como hijos directos del elemento UL.

La estructura de las listas ha de ser correcta para asegurar que éstas se interpretan adecuadamente por los productos de apoyo, como los lectores de pantalla.

Línea	Columna	Código
614	154	<code>&lt;UL class="ui-menu ui-widget ui-widget-content ui-autocomplete ui-front search-api-autocomplete-search" id="ui-id-1" style="display:none;" tabindex="0"/&gt;</code>

### 1.3 Uso de listas

**Problema** **Presencia de listas no ordenadas vacías.**

Las listas no ordenadas se deben identificar mediante el elemento UL y cada uno de sus items mediante elementos LI, que siempre deben aparecer.

No deben emplearse elementos de lista UL que carezcan de items. Si en un momento dado una lista carece de items entonces en lugar de mostrarse como una lista sin elementos hijos (sin elementos LI) deberá eliminarse de la página.

La estructura de las listas ha de ser correcta para asegurar que éstas se interpretan adecuadamente por los productos de apoyo, como los lectores de pantalla.

Línea	Columna	Código
614	154	<code>&lt;UL class="ui-menu ui-widget ui-widget-content ui-autocomplete ui-front search-api-autocomplete-search" id="ui-id-1" style="display:none;" tabindex="0"/&gt;</code>

### 1.9 Formularios y etiquetas

**Problema** **Etiquetas de campos de formulario (LABEL) ocultas visualmente.**

Las etiquetas LABEL de los campos de formulario no pueden estar ocultas visualmente si no existe otro mecanismo para indicar la función del campo como, por ejemplo, el título del mismo (title). Todos los usuarios deben poder acceder a esta información, incluyendo los usuarios de navegadores gráficos.

Línea	Columna	Código
26	65327	Buscar
26	65327	Leave this field blank



## 15. RESULTADOS: PÁGINA 11

Título	Área de Gestión de Cuidados   Hospital Universitario Infanta Cristina
URL	<a href="https://www.comunidad.madrid/hospital/infantacristina/profesionales/area-gestion-cuidados">https://www.comunidad.madrid/hospital/infantacristina/profesionales/area-gestion-cuidados</a>
Puntuación media	7.90
Nivel de adecuación estimado	No Válido

### Verificaciones. Nivel de adecuación A

Verificación	Valor	Modalidad
1.1 Existencia de alternativas textuales	1	Pasa
1.2 Uso de encabezados	1	Pasa
1.3 Uso de listas	0	Falla
1.4 Tablas de datos	No aplica	Pasa
1.5 Agrupación estructural	0	Falla
1.6 Separación de contenido y presentación	0	Falla
1.7 Identificación del idioma principal	1	Pasa
1.8 Navegación con javascript accesible y control de usuario	1	Pasa
1.9 Formularios y etiquetas	0	Falla
1.10 Formularios y estructura	1	Pasa
1.11 Título de página y de marcos	1	Pasa
1.12 Enlaces descriptivos	1	Pasa
1.13 Cambios de contexto	1	Pasa
1.14 Compatibilidad	1	Pasa

### Verificaciones. Nivel de adecuación AA

Verificación	Valor	Modalidad
2.1 Identificación de los cambios de idioma	1	Pasa
2.2 Legibilidad y contraste	1	Pasa
2.3 Maquetación adaptable	1	Pasa
2.4 Múltiples vías de navegación	1	Pasa
2.5 Independencia del dispositivo	1	Pasa
2.6 Navegación consistente	1	Pasa

## 15.1. INCIDENCIAS.NIVEL DE ADECUACIÓN A

### 1.3 Uso de listas

**Problema** Se están simulando listas ordenadas mediante el uso de varios párrafos que comienzan por una secuencia de números o letras, en lugar de usar el elemento de listas OL.

Las enumeraciones de elementos deben estructurarse adecuadamente mediante los elementos HTML para listas ordenadas (OL, LI) en lugar de simularse de forma visual mediante el uso de párrafos que comiencen por secuencias de números, letras o números romanos.

Al emplear los elementos estructurales de lista, los productos de apoyo como los lectores de pantalla podrán reconocer su presencia, saber el número de elementos que los forman y proporcionar dicha información a los usuarios, además de facilitar mecanismos de navegación específicos para recorrer las listas y sus elementos.

Línea	Columna	Código
694	4	<pre>&lt;P&gt; 1. Al respeto a su personalidad, dignidad humana e intimidad, sin que pueda ser discriminado por razones de tipo social, de sexo, moral, económico, ideológico, político o sindical. &lt;/P&gt;</pre>

### 1.3 Uso de listas

**Problema** Lista no ordenada mal construida.

Las listas no ordenadas se deben identificar mediante el elemento UL y únicamente deben contener elementos LI para identificar cada uno de los elementos de la lista. No puede haber otro tipo de elementos como hijos directos del elemento UL.

La estructura de las listas ha de ser correcta para asegurar que éstas se interpretan adecuadamente por los productos de apoyo, como los lectores de pantalla.

Línea	Columna	Código
2094	154	<pre>&lt;UL class="ui-menu ui-widget ui-widget-content ui-autocomplete ui-front search-api-autocomplete-search" id="ui-id-1" style="display:none;" tabindex="0"/&gt;</pre>

### 1.3 Uso de listas

**Advertencia** Simulación de listas ordenadas mediante listas desordenadas y una numeración.

Las enumeraciones de elementos deben estructurarse adecuadamente mediante los elementos HTML para listas ordenadas (OL, LI) en lugar de simularse de forma visual mediante el uso de listas desordenadas (UL) en las que sus elementos (LI) comiencen por secuencias de números, letras o números romanos.

Línea	Columna	Código
706	9	<pre>&lt;LI&gt; a) Cuando la no intervención suponga un riesgo para la salud pública o los intereses de la Comunidad. &lt;/LI&gt;</pre>

### 1.3 Uso de listas

**Problema** Presencia de listas no ordenadas vacías.

Las listas no ordenadas se deben identificar mediante el elemento UL y cada uno de sus items mediante elementos LI, que siempre deben aparecer.

No deben emplearse elementos de lista UL que carezcan de items. Si en un momento dado una lista carece de items entonces en lugar de mostrarse como una lista sin elementos hijos (sin elementos LI) deberá eliminarse de la página.

La estructura de las listas ha de ser correcta para asegurar que éstas se interpretan adecuadamente por los productos de apoyo, como los lectores de pantalla.

Línea	Columna	Código
2094	154	<code>&lt;UL class="ui-menu ui-widget ui-widget-content ui-autocomplete ui-front search-api-autocomplete-search" id="ui-id-1" style="display:none;" tabindex="0" /&gt;</code>

## 1.5 Agrupación estructural

**Problema** Elemento DIV que contiene un texto de más de 150 caracteres sin emplear ninguna etiqueta de marcado de texto (P, Q, BLOCKQUOTE, etc.).

Los párrafos de texto en el contenido de la página se deben marcar mediante los elementos HTML destinados a ese fin (P), en lugar de utilizar elementos sin valor semántico.

Los lectores de pantalla proporcionan mecanismos especiales de navegación que permiten a los usuarios avanzar al siguiente párrafo de la página, operación que no es posible si éstos no se identifican semánticamente con el marcado correcto.

Línea	Columna	Código
645	107	<code>&lt;DIV class="field field--name-field-label field--type-string field--label-hidden field__item"&gt;         Cuando un paciente ingresa en alguna de las unidades de hospitalización, se le hace entrega de una guía de acogida donde encontrarátoda la información relativa a las normas del hospital que le pueden servir de gran utilidad.Tenemos unidades especiales       &lt;/DIV&gt;</code>

## 1.6 Separación de contenido y presentación

**Problema** Uso de elementos HTML de presentación desaconsejados.

Se debe evitar el uso de elementos o atributos desaconsejados por el W3C en el código de las páginas Web, ya que pueden quedar obsoletos en las próximas versiones del lenguaje y no contar con soporte en los navegadores.

Se debe evitar el empleo de atributos HTML de presentación en la página, utilizando en todo momento las hojas de estilo para controlar la presentación.

Línea	Columna	Código
806	58	<code>&lt;U&gt;</code>

## 1.9 Formularios y etiquetas

**Problema** Etiquetas de campos de formulario (LABEL) ocultas visualmente.

Las etiquetas LABEL de los campos de formulario no pueden estar ocultas visualmente si no existe otro mecanismo para indicar la función del campo como, por ejemplo, el título del mismo (title). Todos los usuarios deben poder acceder a esta información, incluyendo los usuarios de navegadores gráficos.



Línea	Columna	Código
27	65327	Buscar
27	65327	Leave this field blank

## 16. RESULTADOS: PÁGINA 12

Título	Urgencias   Hospital Universitario Infanta Cristina
URL	<a href="https://www.comunidad.madrid/hospital/infantacristina/profesionales/urgencias">https://www.comunidad.madrid/hospital/infantacristina/profesionales/urgencias</a>
Puntuación media	8.90
Nivel de adecuación estimado	AA

### Verificaciones. Nivel de adecuación A

Verificación	Valor	Modalidad
1.1 Existencia de alternativas textuales	1	Pasa
1.2 Uso de encabezados	1	Pasa
1.3 Uso de listas	0	Falla
1.4 Tablas de datos	No aplica	Pasa
1.5 Agrupación estructural	1	Pasa
1.6 Separación de contenido y presentación	1	Pasa
1.7 Identificación del idioma principal	1	Pasa
1.8 Navegación con javascript accesible y control de usuario	1	Pasa
1.9 Formularios y etiquetas	0	Falla
1.10 Formularios y estructura	1	Pasa
1.11 Título de página y de marcos	1	Pasa
1.12 Enlaces descriptivos	1	Pasa
1.13 Cambios de contexto	1	Pasa
1.14 Compatibilidad	1	Pasa

### Verificaciones. Nivel de adecuación AA

Verificación	Valor	Modalidad
2.1 Identificación de los cambios de idioma	1	Pasa
2.2 Legibilidad y contraste	1	Pasa
2.3 Maquetación adaptable	1	Pasa
2.4 Múltiples vías de navegación	1	Pasa
2.5 Independencia del dispositivo	1	Pasa
2.6 Navegación consistente	1	Pasa

## 16.1. INCIDENCIAS.NIVEL DE ADECUACIÓN A

### 1.3 Uso de listas

**Problema** **Lista no ordenada mal construida.**

Las listas no ordenadas se deben identificar mediante el elemento UL y únicamente deben contener elementos LI para identificar cada uno de los elementos de la lista. No puede haber otro tipo de elementos como hijos directos del elemento UL.

La estructura de las listas ha de ser correcta para asegurar que éstas se interpretan adecuadamente por los productos de apoyo, como los lectores de pantalla.

Línea	Columna	Código
785	154	<code>&lt;UL class="ui-menu ui-widget ui-widget-content ui-autocomplete ui-front search-api-autocomplete-search" id="ui-id-1" style="display:none;" tabindex="0"/&gt;</code>

### 1.3 Uso de listas

**Problema** **Presencia de listas no ordenadas vacías.**

Las listas no ordenadas se deben identificar mediante el elemento UL y cada uno de sus items mediante elementos LI, que siempre deben aparecer.

No deben emplearse elementos de lista UL que carezcan de items. Si en un momento dado una lista carece de items entonces en lugar de mostrarse como una lista sin elementos hijos (sin elementos LI) deberá eliminarse de la página.

La estructura de las listas ha de ser correcta para asegurar que éstas se interpretan adecuadamente por los productos de apoyo, como los lectores de pantalla.

Línea	Columna	Código
785	154	<code>&lt;UL class="ui-menu ui-widget ui-widget-content ui-autocomplete ui-front search-api-autocomplete-search" id="ui-id-1" style="display:none;" tabindex="0"/&gt;</code>

### 1.9 Formularios y etiquetas

**Problema** **Etiquetas de campos de formulario (LABEL) ocultas visualmente.**

Las etiquetas LABEL de los campos de formulario no pueden estar ocultas visualmente si no existe otro mecanismo para indicar la función del campo como, por ejemplo, el título del mismo (title). Todos los usuarios deben poder acceder a esta información, incluyendo los usuarios de navegadores gráficos.

Línea	Columna	Código
26	65327	Buscar
26	65327	Leave this field blank

## 17. RESULTADOS: PÁGINA 13

Título	Comunidad de Madrid
URL	<a href="https://www.comunidad.madrid/#email">https://www.comunidad.madrid/#email</a>
Puntuación media	9.50
Nivel de adecuación estimado	AA

### Verificaciones. Nivel de adecuación A

Verificación	Valor	Modalidad
1.1 Existencia de alternativas textuales	1	Pasa
1.2 Uso de encabezados	1	Pasa
1.3 Uso de listas	1	Pasa
1.4 Tablas de datos	No aplica	Pasa
1.5 Agrupación estructural	1	Pasa
1.6 Separación de contenido y presentación	1	Pasa
1.7 Identificación del idioma principal	1	Pasa
1.8 Navegación con javascript accesible y control de usuario	0	Falla
1.9 Formularios y etiquetas	1	Pasa
1.10 Formularios y estructura	1	Pasa
1.11 Título de página y de marcos	1	Pasa
1.12 Enlaces descriptivos	1	Pasa
1.13 Cambios de contexto	1	Pasa
1.14 Compatibilidad	1	Pasa

### Verificaciones. Nivel de adecuación AA

Verificación	Valor	Modalidad
2.1 Identificación de los cambios de idioma	1	Pasa
2.2 Legibilidad y contraste	1	Pasa
2.3 Maquetación adaptable	1	Pasa
2.4 Múltiples vías de navegación	1	Pasa
2.5 Independencia del dispositivo	1	Pasa
2.6 Navegación consistente	1	Pasa

## 17.1. INCIDENCIAS.NIVEL DE ADECUACIÓN A

### 1.8 Navegación con javascript accesible y control de usuario

#### **Problema** Elementos de interacción no accesibles programados mediante scripts.

Cuando se empleen scripts para añadir funcionalidades e interacción se debe hacer de forma que se preserve la accesibilidad del elemento. Así, en principio, los elementos de interacción a usar han de ser enlaces o botones estándar. En caso de añadir funcionalidad mediante scripts a elementos estáticos como imágenes (IMG), celdas o filas de tablas (TR, TH, TD), elementos SPAN, DIV, etc., para crear componentes de interacción personalizados entonces se ha de hacer de forma que sigan siendo accesibles con teclado y compatibles con los productos de apoyo aplicando las recomendaciones de WAI-ARIA.

Línea	Columna	Código
312	327	<DIV class="ds-lcol entity entity-paragraphs-item paragraphs-item-important-notice-block normal-notice paragraph-has-link pg-onclick view-mode-full clearfix" id="paragraph-item-id-267694" onclick="location.href="https://www.comunidad.madrid/servicios/salud/vacunacion-frente-coronavirus-comunidad-madrid">
317	272	<DIV class="ds-lcol entity entity-paragraphs-item paragraphs-item-important-notice-block normal-notice paragraph-has-link pg-onclick view-mode-full clearfix" id="paragraph-item-id-267695" onclick="location.href="https://www.comunidad.madrid/covid-19">
345	352	<DIV class="ds-lcol entity entity-paragraphs-item paragraphs-item-information-container-block destacado-home paragraph-has-link pg-onclick view-mode-full clearfix" id="paragraph-item-id-227037" onclick="location.href="https://www.comunidad.madrid/servicios/administracion-digital-punto-acceso-general">
350	360	<DIV class="ds-lcol entity entity-paragraphs-item paragraphs-item-information-container-block home paragraph-has-link pg-onclick view-mode-full clearfix" id="paragraph-item-id-227033" onclick="location.href="https://www.comunidad.madrid/servicios/informacion-atencion-ciudadano/oficinas-360-atencion-ciudadano">
355	355	<DIV class="ds-lcol entity entity-paragraphs-item paragraphs-item-information-container-block home paragraph-has-link pg-onclick view-mode-full clearfix" id="paragraph-item-id-227034" onclick="location.href="https://www.comunidad.madrid/noticias/2021/12/14/pedir-autocita-vacunar-covid-19-ninos-5-11-anos">
360	346	<DIV class="ds-lcol entity entity-paragraphs-item paragraphs-item-information-container-block home paragraph-has-link pg-onclick view-mode-full clearfix" id="paragraph-item-id-227035" onclick="location.href="https://administracion-electronica.comunidad.madrid/prestacion-social/tarjeta-sanitaria">
365	334	<DIV class="ds-lcol entity entity-paragraphs-item paragraphs-item-information-container-block home paragraph-has-link pg-onclick view-mode-full clearfix" id="paragraph-item-id-227038" onclick="location.href="https://www.comunidad.madrid/servicios/empleo/expedientes-regulacion-empleo">
370	372	<DIV class="ds-lcol entity entity-paragraphs-item paragraphs-item-information-container-block home paragraph-has-link pg-onclick view-mode-full clearfix" id="paragraph-item-id-227036" onclick="location.href="http://comunidad.madrid/servicios/informacion-atencion-ciudadano/cita-previa-oficinas-registro-atencion-ciudadano">



## 18. RESULTADOS: PÁGINA 14

Título	Profesionales   Hospital Universitario Infanta Cristina
URL	<a href="https://www.comunidad.madrid/hospital/infantacristina/profesionales">https://www.comunidad.madrid/hospital/infantacristina/profesionales</a>
Puntuación media	8.40
Nivel de adecuación estimado	No Válido

### Verificaciones. Nivel de adecuación A

Verificación	Valor	Modalidad
1.1 Existencia de alternativas textuales	1	Pasa
1.2 Uso de encabezados	1	Pasa
1.3 Uso de listas	0	Falla
1.4 Tablas de datos	No aplica	Pasa
1.5 Agrupación estructural	0	Falla
1.6 Separación de contenido y presentación	1	Pasa
1.7 Identificación del idioma principal	1	Pasa
1.8 Navegación con javascript accesible y control de usuario	1	Pasa
1.9 Formularios y etiquetas	0	Falla
1.10 Formularios y estructura	1	Pasa
1.11 Título de página y de marcos	1	Pasa
1.12 Enlaces descriptivos	1	Pasa
1.13 Cambios de contexto	1	Pasa
1.14 Compatibilidad	1	Pasa

### Verificaciones. Nivel de adecuación AA

Verificación	Valor	Modalidad
2.1 Identificación de los cambios de idioma	1	Pasa
2.2 Legibilidad y contraste	1	Pasa
2.3 Maquetación adaptable	1	Pasa
2.4 Múltiples vías de navegación	1	Pasa
2.5 Independencia del dispositivo	1	Pasa
2.6 Navegación consistente	1	Pasa

## 18.1. INCIDENCIAS.NIVEL DE ADECUACIÓN A

### 1.3 Uso de listas

**Problema** Elemento li para elementos de lista empleado fuera una lista.

Se ha detectado el empleo de etiquetas para elementos de lista (LI) sin pertenecer a ninguna lista. Se debe eliminar dicho elemento o bien incluirlo en una estructura completa de lista como hijos de elementos OL o UL.

La estructura de las listas ha de ser correcta para asegurar que éstas se interpretan adecuadamente por los productos de apoyo, como los lectores de pantalla.

Línea	Columna	Código
218	260	<pre> &lt;LI class="" style="" tabindex="0"&gt; &lt;DIV class="slick__slide slide slide--0"&gt; &lt;DIV class="encabezado field-group-background-image"&gt; &lt;DIV class="field-group-background-image" style="background-image: url('/hospital/infantacristina/sites/infantacristina/files/styles/lan ding_header/public/2019-04/checklist- 3222079_1920_0.jpg?itok=LxKAVtIG')"&gt; &lt;DIV class="wrapper"&gt; &lt;DIV class="field field--name-field-media-image field--type-entity- reference field--label-hidden field__item"&gt; &lt;ARTICLE class="media media--type-image media--view-mode- highlighted"&gt; &lt;DIV class="field field--name-field-media-image field--type-image field--label-hidden field__item"&gt; &lt;IMG alt="Profesionales" class="image-style-highlighted" height="180" src="/hospital/infantacristina/sites/infantacristina/files/styles/hig hlighted/public/2019-04/checklist-3222079_1920_0.jpg?itok=_stwpqUB" typeof="foaf:Image" width="320"/&gt; &lt;/DIV&gt; &lt;/ARTICLE&gt; &lt;/DIV&gt; &lt;/DIV&gt; &lt;/DIV&gt; &lt;/DIV&gt; &lt;/DIV&gt; &lt;/DIV&gt; &lt;/LI&gt; </pre>

### 1.3 Uso de listas

**Problema** Lista no ordenada mal construida.

Las listas no ordenadas se deben identificar mediante el elemento UL y únicamente deben contener elementos LI para identificar cada uno de los elementos de la lista. No puede haber otro tipo de elementos como hijos directos del elemento UL.

La estructura de las listas ha de ser correcta para asegurar que éstas se interpretan adecuadamente por los productos de apoyo, como los lectores de pantalla.

Línea	Columna	Código
800	154	<pre> &lt;UL class="ui-menu ui-widget ui-widget-content ui-autocomplete ui- front search-api-autocomplete-search" id="ui-id-1" style="display: none;" tabindex="0"/&gt; </pre>

### 1.3 Uso de listas

**Problema** Presencia de listas no ordenadas vacías.

Las listas no ordenadas se deben identificar mediante el elemento UL y cada uno de sus items mediante elementos LI, que siempre deben aparecer.

No deben emplearse elementos de lista UL que carezcan de items. Si en un momento dado una lista carece de items entonces en lugar de mostrarse como una lista sin elementos hijos (sin elementos LI) deberá eliminarse de la página.

La estructura de las listas ha de ser correcta para asegurar que éstas se interpretan adecuadamente por los productos de apoyo, como los lectores de pantalla.

Línea	Columna	Código
800	154	<code>&lt;UL class="ui-menu ui-widget ui-widget-content ui-autocomplete ui-front search-api-autocomplete-search" id="ui-id-1" style="display:none;" tabindex="0" /&gt;</code>

## 1.5 Agrupación estructural

**Problema** Elemento DIV que contiene un texto de más de 150 caracteres sin emplear ninguna etiqueta de marcado de texto (P, Q, BLOCKQUOTE, etc.).

Los párrafos de texto en el contenido de la página se deben marcar mediante los elementos HTML destinados a ese fin (P), en lugar de utilizar elementos sin valor semántico.

Los lectores de pantalla proporcionan mecanismos especiales de navegación que permiten a los usuarios avanzar al siguiente párrafo de la página, operación que no es posible si éstos no se identifican semánticamente con el marcado correcto.

Línea	Columna	Código
363	24	<code>&lt;DIV class="it-body"&gt;Somos un servicio central del hospital cuya misión es facilitar la relación administrativa de los pacientes con los diferentes servicios asistenciales del centro.&lt;/DIV&gt;</code>

## 1.9 Formularios y etiquetas

**Problema** Etiquetas de campos de formulario (LABEL) ocultas visualmente.

Las etiquetas LABEL de los campos de formulario no pueden estar ocultas visualmente si no existe otro mecanismo para indicar la función del campo como, por ejemplo, el título del mismo (title). Todos los usuarios deben poder acceder a esta información, incluyendo los usuarios de navegadores gráficos.

Línea	Columna	Código
26	65327	Buscar
26	65327	Leave this field blank

## 19. RESULTADOS: PÁGINA 15

Título	Oftalmología   Hospital Universitario Infanta Cristina
URL	<a href="https://www.comunidad.madrid/hospital/infantacristina/profesionales/servicios-quirurgicos/oftalmologia">https://www.comunidad.madrid/hospital/infantacristina/profesionales/servicios-quirurgicos/oftalmologia</a>
Puntuación media	8.90
Nivel de adecuación estimado	AA

### Verificaciones. Nivel de adecuación A

Verificación	Valor	Modalidad
1.1 Existencia de alternativas textuales	1	Pasa
1.2 Uso de encabezados	1	Pasa
1.3 Uso de listas	0	Falla
1.4 Tablas de datos	No aplica	Pasa
1.5 Agrupación estructural	1	Pasa
1.6 Separación de contenido y presentación	1	Pasa
1.7 Identificación del idioma principal	1	Pasa
1.8 Navegación con javascript accesible y control de usuario	1	Pasa
1.9 Formularios y etiquetas	0	Falla
1.10 Formularios y estructura	1	Pasa
1.11 Título de página y de marcos	1	Pasa
1.12 Enlaces descriptivos	1	Pasa
1.13 Cambios de contexto	1	Pasa
1.14 Compatibilidad	1	Pasa

### Verificaciones. Nivel de adecuación AA

Verificación	Valor	Modalidad
2.1 Identificación de los cambios de idioma	1	Pasa
2.2 Legibilidad y contraste	1	Pasa
2.3 Maquetación adaptable	1	Pasa
2.4 Múltiples vías de navegación	1	Pasa
2.5 Independencia del dispositivo	1	Pasa
2.6 Navegación consistente	1	Pasa

## 19.1. INCIDENCIAS.NIVEL DE ADECUACIÓN A

### 1.3 Uso de listas

**Problema** **Lista no ordenada mal construida.**

Las listas no ordenadas se deben identificar mediante el elemento UL y únicamente deben contener elementos LI para identificar cada uno de los elementos de la lista. No puede haber otro tipo de elementos como hijos directos del elemento UL.

La estructura de las listas ha de ser correcta para asegurar que éstas se interpretan adecuadamente por los productos de apoyo, como los lectores de pantalla.

Línea	Columna	Código
643	154	<code>&lt;UL class="ui-menu ui-widget ui-widget-content ui-autocomplete ui-front search-api-autocomplete-search" id="ui-id-1" style="display:none;" tabindex="0"/&gt;</code>

### 1.3 Uso de listas

**Problema** **Presencia de listas no ordenadas vacías.**

Las listas no ordenadas se deben identificar mediante el elemento UL y cada uno de sus items mediante elementos LI, que siempre deben aparecer.

No deben emplearse elementos de lista UL que carezcan de items. Si en un momento dado una lista carece de items entonces en lugar de mostrarse como una lista sin elementos hijos (sin elementos LI) deberá eliminarse de la página.

La estructura de las listas ha de ser correcta para asegurar que éstas se interpretan adecuadamente por los productos de apoyo, como los lectores de pantalla.

Línea	Columna	Código
643	154	<code>&lt;UL class="ui-menu ui-widget ui-widget-content ui-autocomplete ui-front search-api-autocomplete-search" id="ui-id-1" style="display:none;" tabindex="0"/&gt;</code>

### 1.9 Formularios y etiquetas

**Problema** **Etiquetas de campos de formulario (LABEL) ocultas visualmente.**

Las etiquetas LABEL de los campos de formulario no pueden estar ocultas visualmente si no existe otro mecanismo para indicar la función del campo como, por ejemplo, el título del mismo (title). Todos los usuarios deben poder acceder a esta información, incluyendo los usuarios de navegadores gráficos.

Línea	Columna	Código
26	65327	Buscar
26	65327	Leave this field blank

## 20. RESULTADOS: PÁGINA 16

Título	Servicios centrales   Hospital Universitario Infanta Cristina
URL	<a href="https://www.comunidad.madrid/hospital/infantacristina/profesionales/servicios-centrales">https://www.comunidad.madrid/hospital/infantacristina/profesionales/servicios-centrales</a>
Puntuación media	8.90
Nivel de adecuación estimado	AA

### Verificaciones. Nivel de adecuación A

Verificación	Valor	Modalidad
1.1 Existencia de alternativas textuales	1	Pasa
1.2 Uso de encabezados	1	Pasa
1.3 Uso de listas	0	Falla
1.4 Tablas de datos	No aplica	Pasa
1.5 Agrupación estructural	1	Pasa
1.6 Separación de contenido y presentación	1	Pasa
1.7 Identificación del idioma principal	1	Pasa
1.8 Navegación con javascript accesible y control de usuario	1	Pasa
1.9 Formularios y etiquetas	0	Falla
1.10 Formularios y estructura	1	Pasa
1.11 Título de página y de marcos	1	Pasa
1.12 Enlaces descriptivos	1	Pasa
1.13 Cambios de contexto	1	Pasa
1.14 Compatibilidad	1	Pasa

### Verificaciones. Nivel de adecuación AA

Verificación	Valor	Modalidad
2.1 Identificación de los cambios de idioma	1	Pasa
2.2 Legibilidad y contraste	1	Pasa
2.3 Maquetación adaptable	1	Pasa
2.4 Múltiples vías de navegación	1	Pasa
2.5 Independencia del dispositivo	1	Pasa
2.6 Navegación consistente	1	Pasa

## 20.1. INCIDENCIAS.NIVEL DE ADECUACIÓN A

### 1.3 Uso de listas

**Problema** **Lista no ordenada mal construida.**

Las listas no ordenadas se deben identificar mediante el elemento UL y únicamente deben contener elementos LI para identificar cada uno de los elementos de la lista. No puede haber otro tipo de elementos como hijos directos del elemento UL.

La estructura de las listas ha de ser correcta para asegurar que éstas se interpretan adecuadamente por los productos de apoyo, como los lectores de pantalla.

Línea	Columna	Código
658	154	<code>&lt;UL class="ui-menu ui-widget ui-widget-content ui-autocomplete ui-front search-api-autocomplete-search" id="ui-id-1" style="display:none;" tabindex="0"/&gt;</code>

### 1.3 Uso de listas

**Problema** **Presencia de listas no ordenadas vacías.**

Las listas no ordenadas se deben identificar mediante el elemento UL y cada uno de sus items mediante elementos LI, que siempre deben aparecer.

No deben emplearse elementos de lista UL que carezcan de items. Si en un momento dado una lista carece de items entonces en lugar de mostrarse como una lista sin elementos hijos (sin elementos LI) deberá eliminarse de la página.

La estructura de las listas ha de ser correcta para asegurar que éstas se interpretan adecuadamente por los productos de apoyo, como los lectores de pantalla.

Línea	Columna	Código
658	154	<code>&lt;UL class="ui-menu ui-widget ui-widget-content ui-autocomplete ui-front search-api-autocomplete-search" id="ui-id-1" style="display:none;" tabindex="0"/&gt;</code>

### 1.9 Formularios y etiquetas

**Problema** **Etiquetas de campos de formulario (LABEL) ocultas visualmente.**

Las etiquetas LABEL de los campos de formulario no pueden estar ocultas visualmente si no existe otro mecanismo para indicar la función del campo como, por ejemplo, el título del mismo (title). Todos los usuarios deben poder acceder a esta información, incluyendo los usuarios de navegadores gráficos.

Línea	Columna	Código
26	65327	Buscar
26	65327	Leave this field blank

## 21. RESULTADOS: PÁGINA 17

Título	Inscripción de nacimientos   Hospital Universitario Infanta Cristina
URL	<a href="https://www.comunidad.madrid/hospital/infantacristina/ciudadanos/inscripcion-nacimientos">https://www.comunidad.madrid/hospital/infantacristina/ciudadanos/inscripcion-nacimientos</a>
Puntuación media	8.90
Nivel de adecuación estimado	AA

### Verificaciones. Nivel de adecuación A

Verificación	Valor	Modalidad
1.1 Existencia de alternativas textuales	1	Pasa
1.2 Uso de encabezados	1	Pasa
1.3 Uso de listas	0	Falla
1.4 Tablas de datos	No aplica	Pasa
1.5 Agrupación estructural	1	Pasa
1.6 Separación de contenido y presentación	1	Pasa
1.7 Identificación del idioma principal	1	Pasa
1.8 Navegación con javascript accesible y control de usuario	1	Pasa
1.9 Formularios y etiquetas	0	Falla
1.10 Formularios y estructura	1	Pasa
1.11 Título de página y de marcos	1	Pasa
1.12 Enlaces descriptivos	1	Pasa
1.13 Cambios de contexto	1	Pasa
1.14 Compatibilidad	1	Pasa

### Verificaciones. Nivel de adecuación AA

Verificación	Valor	Modalidad
2.1 Identificación de los cambios de idioma	1	Pasa
2.2 Legibilidad y contraste	1	Pasa
2.3 Maquetación adaptable	1	Pasa
2.4 Múltiples vías de navegación	1	Pasa
2.5 Independencia del dispositivo	1	Pasa
2.6 Navegación consistente	1	Pasa



## 21.1. INCIDENCIAS.NIVEL DE ADECUACIÓN A

### 1.3 Uso de listas

**Problema** **Lista no ordenada mal construida.**

Las listas no ordenadas se deben identificar mediante el elemento UL y únicamente deben contener elementos LI para identificar cada uno de los elementos de la lista. No puede haber otro tipo de elementos como hijos directos del elemento UL.

La estructura de las listas ha de ser correcta para asegurar que éstas se interpretan adecuadamente por los productos de apoyo, como los lectores de pantalla.

Línea	Columna	Código
871	154	<code>&lt;UL class="ui-menu ui-widget ui-widget-content ui-autocomplete ui-front search-api-autocomplete-search" id="ui-id-1" style="display:none;" tabindex="0"/&gt;</code>

### 1.3 Uso de listas

**Problema** **Presencia de listas no ordenadas vacías.**

Las listas no ordenadas se deben identificar mediante el elemento UL y cada uno de sus items mediante elementos LI, que siempre deben aparecer.

No deben emplearse elementos de lista UL que carezcan de items. Si en un momento dado una lista carece de items entonces en lugar de mostrarse como una lista sin elementos hijos (sin elementos LI) deberá eliminarse de la página.

La estructura de las listas ha de ser correcta para asegurar que éstas se interpretan adecuadamente por los productos de apoyo, como los lectores de pantalla.

Línea	Columna	Código
871	154	<code>&lt;UL class="ui-menu ui-widget ui-widget-content ui-autocomplete ui-front search-api-autocomplete-search" id="ui-id-1" style="display:none;" tabindex="0"/&gt;</code>

### 1.9 Formularios y etiquetas

**Problema** **Etiquetas de campos de formulario (LABEL) ocultas visualmente.**

Las etiquetas LABEL de los campos de formulario no pueden estar ocultas visualmente si no existe otro mecanismo para indicar la función del campo como, por ejemplo, el título del mismo (title). Todos los usuarios deben poder acceder a esta información, incluyendo los usuarios de navegadores gráficos.

Línea	Columna	Código
26	65327	Buscar
26	65327	Leave this field blank

## 22. RESULTADOS: PÁGINA 18

Título	Sindicación de los últimos contenidos   Hospital Universitario Infanta Cristina
URL	<a href="https://www.comunidad.madrid/hospital/infantacristina/comunicacion/sindicacion-ultimos-contenidos">https://www.comunidad.madrid/hospital/infantacristina/comunicacion/sindicacion-ultimos-contenidos</a>
Puntuación media	8.90
Nivel de adecuación estimado	AA

### Verificaciones. Nivel de adecuación A

Verificación	Valor	Modalidad
1.1 Existencia de alternativas textuales	1	Pasa
1.2 Uso de encabezados	1	Pasa
1.3 Uso de listas	0	Falla
1.4 Tablas de datos	No aplica	Pasa
1.5 Agrupación estructural	1	Pasa
1.6 Separación de contenido y presentación	1	Pasa
1.7 Identificación del idioma principal	1	Pasa
1.8 Navegación con javascript accesible y control de usuario	1	Pasa
1.9 Formularios y etiquetas	0	Falla
1.10 Formularios y estructura	1	Pasa
1.11 Título de página y de marcos	1	Pasa
1.12 Enlaces descriptivos	1	Pasa
1.13 Cambios de contexto	1	Pasa
1.14 Compatibilidad	1	Pasa

### Verificaciones. Nivel de adecuación AA

Verificación	Valor	Modalidad
2.1 Identificación de los cambios de idioma	1	Pasa
2.2 Legibilidad y contraste	1	Pasa
2.3 Maquetación adaptable	1	Pasa
2.4 Múltiples vías de navegación	1	Pasa
2.5 Independencia del dispositivo	1	Pasa
2.6 Navegación consistente	1	Pasa

## 22.1. INCIDENCIAS.NIVEL DE ADECUACIÓN A

### 1.3 Uso de listas

**Problema** **Lista no ordenada mal construida.**

Las listas no ordenadas se deben identificar mediante el elemento UL y únicamente deben contener elementos LI para identificar cada uno de los elementos de la lista. No puede haber otro tipo de elementos como hijos directos del elemento UL.

La estructura de las listas ha de ser correcta para asegurar que éstas se interpretan adecuadamente por los productos de apoyo, como los lectores de pantalla.

Línea	Columna	Código
625	154	<code>&lt;UL class="ui-menu ui-widget ui-widget-content ui-autocomplete ui-front search-api-autocomplete-search" id="ui-id-1" style="display:none;" tabindex="0"/&gt;</code>

### 1.3 Uso de listas

**Problema** **Presencia de listas no ordenadas vacías.**

Las listas no ordenadas se deben identificar mediante el elemento UL y cada uno de sus items mediante elementos LI, que siempre deben aparecer.

No deben emplearse elementos de lista UL que carezcan de items. Si en un momento dado una lista carece de items entonces en lugar de mostrarse como una lista sin elementos hijos (sin elementos LI) deberá eliminarse de la página.

La estructura de las listas ha de ser correcta para asegurar que éstas se interpretan adecuadamente por los productos de apoyo, como los lectores de pantalla.

Línea	Columna	Código
625	154	<code>&lt;UL class="ui-menu ui-widget ui-widget-content ui-autocomplete ui-front search-api-autocomplete-search" id="ui-id-1" style="display:none;" tabindex="0"/&gt;</code>

### 1.9 Formularios y etiquetas

**Problema** **Etiquetas de campos de formulario (LABEL) ocultas visualmente.**

Las etiquetas LABEL de los campos de formulario no pueden estar ocultas visualmente si no existe otro mecanismo para indicar la función del campo como, por ejemplo, el título del mismo (title). Todos los usuarios deben poder acceder a esta información, incluyendo los usuarios de navegadores gráficos.

Línea	Columna	Código
26	65327	Buscar
26	65327	Leave this field blank

## 23. RESULTADOS: PÁGINA 19

Título	Noticias   Hospital Universitario Infanta Cristina
URL	<a href="https://www.comunidad.madrid/hospital/infantacristina/comunicacion/noticias">https://www.comunidad.madrid/hospital/infantacristina/comunicacion/noticias</a>
Puntuación media	7.90
Nivel de adecuación estimado	No Válido

### Verificaciones. Nivel de adecuación A

Verificación	Valor	Modalidad
1.1 Existencia de alternativas textuales	0	Falla
1.2 Uso de encabezados	0	Falla
1.3 Uso de listas	0	Falla
1.4 Tablas de datos	No aplica	Pasa
1.5 Agrupación estructural	1	Pasa
1.6 Separación de contenido y presentación	1	Pasa
1.7 Identificación del idioma principal	1	Pasa
1.8 Navegación con javascript accesible y control de usuario	1	Pasa
1.9 Formularios y etiquetas	0	Falla
1.10 Formularios y estructura	1	Pasa
1.11 Título de página y de marcos	1	Pasa
1.12 Enlaces descriptivos	1	Pasa
1.13 Cambios de contexto	1	Pasa
1.14 Compatibilidad	1	Pasa

### Verificaciones. Nivel de adecuación AA

Verificación	Valor	Modalidad
2.1 Identificación de los cambios de idioma	1	Pasa
2.2 Legibilidad y contraste	1	Pasa
2.3 Maquetación adaptable	1	Pasa
2.4 Múltiples vías de navegación	1	Pasa
2.5 Independencia del dispositivo	1	Pasa
2.6 Navegación consistente	1	Pasa

## 23.1. INCIDENCIAS.NIVEL DE ADECUACIÓN A

### 1.1 Existencia de alternativas textuales

**Problema**    **Imágenes sin alternativa textual.**

Todos los elementos no textuales deben disponer de una alternativa textual que transmita la misma información a los usuarios que no pueden ver el elemento, como los usuarios de lectores de pantalla o de navegadores de texto.

Línea	Columna	Código
278	54	<IMG src="//www.comunidad.madrid/sites/default/files/styles/block_teaser_image_horizontal/public/estreno_disney_encanto.jpg?itok=zepvKxvw " title="Entrada del Hospital Niño Jesús de Madrid"
288	45	<IMG src="//www.comunidad.madrid/sites/default/files/styles/block_teaser_image_horizontal/public/img/edificios/_dsc1293.jpg?itok=NbrQ3zSx " title="Hospital Universitario de Getafe"
298	101	<IMG src="//www.comunidad.madrid/sites/default/files/styles/block_teaser_image_horizontal/public/doc/sanidad/comu/enrique_ruiz_escudero_-_patuco_de_honor_1.jpeg?itok=g5cGmnl1 " title="Cinco hospitales públicos de la Comunidad de Madrid, reconocidos con el Patuco de Honor "
308	13	<IMG src="//www.comunidad.madrid/sites/default/files/styles/block_teaser_image_horizontal/public/doc/sanidad/comu/premios_bsh_2021_1.jpg?itok=W22L6xf9 " title=" "
318	13	<IMG src="//www.comunidad.madrid/sites/default/files/styles/block_teaser_image_horizontal/public/doc/sanidad/comu/foto_grupo_xunta_0.jpg?itok=v d3v51xd " title=" "
328	13	<IMG src="//www.comunidad.madrid/sites/default/files/styles/block_teaser_image_horizontal/public/img_5499.jpg?itok=rJUqS8B0 " title=" "
338	13	<IMG src="//www.comunidad.madrid/sites/default/files/styles/block_teaser_image_horizontal/public/nina_en_hospital.jpg?itok=x5sVupxQ " title=" "
348	13	<IMG src="//www.comunidad.madrid/sites/default/files/styles/block_teaser_image_horizontal/public/doc/sanidad/comu/16-06-2021_acto_reconocimiento_rsc_16.jpg?itok=KbivZNVh " title=" "
358	125	<IMG src="//www.comunidad.madrid/sites/default/files/styles/block_teaser_image_horizontal/public/doc/sanidad/comu/copiade_donacion_de_sangre_2021.jpg?itok=8Jwzo2RH " title="El Hospital Infanta Cristina se suma a la Semana de la donación de sangre "Tu Hospital te necesita. Dona sangre" "
368	13	<IMG src="//www.comunidad.madrid/sites/default/files/styles/block_teaser_image_horizontal/public/doc/sanidad/comu/img_5904.jpg?itok=HwbPB10Z " title=" "

### 1.2 Uso de encabezados

**Problema**    **Salto en los niveles de encabezado**

Los elementos de encabezado (H1...H6) sirven para identificar los títulos de las diferentes secciones en las que se estructura un documento. El nivel empleado en cada encabezado es lo que definirá la estructura jerárquica de las secciones del documento. Por tanto, esta estructura de encabezados y los niveles empleados ha de ser correcta reflejando la estructura lógica del contenido de la página, identificando como encabezados todos los títulos de sección, sin emplear elementos de encabezado únicamente para crear efectos de presentación y sin saltarse niveles intermedios al descender en la jerarquía de encabezados (p. ej. sin pasar de un nivel de encabezado H2 a un nivel H4 en lugar de a un H3).

En este caso, se están produciendo saltos en los niveles de encabezado que deben ser solucionados.

Una estructura correcta de encabezados es de gran importancia ya que las aplicaciones de usuario y los productos de apoyo, como los lectores de pantalla, pueden proporcionar mecanismos especiales de navegación que permitan a los usuarios acceder de forma rápida a las distintas secciones que componen una página web (p. ej. mediante una índice o mapa del documento con accesos directos a las diferentes secciones del mismo).

Línea	Columna	Código
383	57	<code>&lt;H4 class="visually-hidden" id="pagination-heading"&gt;Paginación&lt;/H4&gt;</code>

### 1.3 Uso de listas

#### **Problema** Lista no ordenada mal construida.

Las listas no ordenadas se deben identificar mediante el elemento UL y únicamente deben contener elementos LI para identificar cada uno de los elementos de la lista. No puede haber otro tipo de elementos como hijos directos del elemento UL.

La estructura de las listas ha de ser correcta para asegurar que éstas se interpretan adecuadamente por los productos de apoyo, como los lectores de pantalla.

Línea	Columna	Código
219	28	<code>&lt;UL class="tabs primary"/&gt;</code>
836	154	<code>&lt;UL class="ui-menu ui-widget ui-widget-content ui-autocomplete ui-front search-api-autocomplete-search" id="ui-id-1" style="display:none;" tabindex="0"/&gt;</code>

### 1.3 Uso de listas

#### **Problema** Presencia de listas no ordenadas vacías.

Las listas no ordenadas se deben identificar mediante el elemento UL y cada uno de sus items mediante elementos LI, que siempre deben aparecer.

No deben emplearse elementos de lista UL que carezcan de items. Si en un momento dado una lista carece de items entonces en lugar de mostrarse como una lista sin elementos hijos (sin elementos LI) deberá eliminarse de la página.

La estructura de las listas ha de ser correcta para asegurar que éstas se interpretan adecuadamente por los productos de apoyo, como los lectores de pantalla.

Línea	Columna	Código
219	28	<code>&lt;UL class="tabs primary"/&gt;</code>
836	154	<code>&lt;UL class="ui-menu ui-widget ui-widget-content ui-autocomplete ui-front search-api-autocomplete-search" id="ui-id-1" style="display:none;" tabindex="0"/&gt;</code>

## 1.9 Formularios y etiquetas

### **Problema** Etiquetas de campos de formulario (LABEL) ocultas visualmente.

Las etiquetas LABEL de los campos de formulario no pueden estar ocultas visualmente si no existe otro mecanismo para indicar la función del campo como, por ejemplo, el título del mismo (title). Todos los usuarios deben poder acceder a esta información, incluyendo los usuarios de navegadores gráficos.

Línea	Columna	Código
25	65327	Buscar
25	65327	Leave this field blank

## 24. RESULTADOS: PÁGINA 20

Título	Atención al Paciente   Hospital Universitario Infanta Cristina
URL	<a href="https://www.comunidad.madrid/hospital/infantacristina/ciudadanos/atencion-paciente">https://www.comunidad.madrid/hospital/infantacristina/ciudadanos/atencion-paciente</a>
Puntuación media	8.90
Nivel de adecuación estimado	AA

### Verificaciones. Nivel de adecuación A

Verificación	Valor	Modalidad
1.1 Existencia de alternativas textuales	1	Pasa
1.2 Uso de encabezados	1	Pasa
1.3 Uso de listas	0	Falla
1.4 Tablas de datos	No aplica	Pasa
1.5 Agrupación estructural	1	Pasa
1.6 Separación de contenido y presentación	1	Pasa
1.7 Identificación del idioma principal	1	Pasa
1.8 Navegación con javascript accesible y control de usuario	1	Pasa
1.9 Formularios y etiquetas	0	Falla
1.10 Formularios y estructura	1	Pasa
1.11 Título de página y de marcos	1	Pasa
1.12 Enlaces descriptivos	1	Pasa
1.13 Cambios de contexto	1	Pasa
1.14 Compatibilidad	1	Pasa

### Verificaciones. Nivel de adecuación AA

Verificación	Valor	Modalidad
2.1 Identificación de los cambios de idioma	1	Pasa
2.2 Legibilidad y contraste	1	Pasa
2.3 Maquetación adaptable	1	Pasa
2.4 Múltiples vías de navegación	1	Pasa
2.5 Independencia del dispositivo	1	Pasa
2.6 Navegación consistente	1	Pasa



## 24.1. INCIDENCIAS.NIVEL DE ADECUACIÓN A

### 1.3 Uso de listas

**Problema** Se están simulando listas ordenadas mediante el uso de varios párrafos que comienzan por una secuencia de números o letras, en lugar de usar el elemento de listas OL.

Las enumeraciones de elementos deben estructurarse adecuadamente mediante los elementos HTML para listas ordenadas (OL, LI) en lugar de simularse de forma visual mediante el uso de párrafos que comiencen por secuencias de números, letras o números romanos.

Al emplear los elementos estructurales de lista, los productos de apoyo como los lectores de pantalla podrán reconocer su presencia, saber el número de elementos que los forman y proporcionar dicha información a los usuarios, además de facilitar mecanismos de navegación específicos para recorrer las listas y sus elementos.

Línea	Columna	Código
244	4	<pre>&lt;P&gt; 1. El ciudadano tiene derecho a ser verazmente informado, en términos comprensibles en relación con su propia salud, para poder tomar una decisión realmente autónoma. Este derecho incluye el respeto a la decisión de no querer ser informado. &lt;/P&gt;</pre>

### 1.3 Uso de listas

**Problema** Lista no ordenada mal construida.

Las listas no ordenadas se deben identificar mediante el elemento UL y únicamente deben contener elementos LI para identificar cada uno de los elementos de la lista. No puede haber otro tipo de elementos como hijos directos del elemento UL.

La estructura de las listas ha de ser correcta para asegurar que éstas se interpretan adecuadamente por los productos de apoyo, como los lectores de pantalla.

Línea	Columna	Código
774	154	<pre>&lt;UL class="ui-menu ui-widget ui-widget-content ui-autocomplete ui-front search-api-autocomplete-search" id="ui-id-4" style="display:none;" tabindex="0"/&gt;</pre>

### 1.3 Uso de listas

**Problema** Presencia de listas no ordenadas vacías.

Las listas no ordenadas se deben identificar mediante el elemento UL y cada uno de sus items mediante elementos LI, que siempre deben aparecer.

No deben emplearse elementos de lista UL que carezcan de items. Si en un momento dado una lista carece de items entonces en lugar de mostrarse como una lista sin elementos hijos (sin elementos LI) deberá eliminarse de la página.

La estructura de las listas ha de ser correcta para asegurar que éstas se interpretan adecuadamente por los productos de apoyo, como los lectores de pantalla.

Línea	Columna	Código
774	154	<pre>&lt;UL class="ui-menu ui-widget ui-widget-content ui-autocomplete ui-front search-api-autocomplete-search" id="ui-id-4" style="display:none;" tabindex="0"/&gt;</pre>

## 1.9 Formularios y etiquetas

### **Problema** Etiquetas de campos de formulario (LABEL) ocultas visualmente.

Las etiquetas LABEL de los campos de formulario no pueden estar ocultas visualmente si no existe otro mecanismo para indicar la función del campo como, por ejemplo, el título del mismo (title). Todos los usuarios deben poder acceder a esta información, incluyendo los usuarios de navegadores gráficos.

Línea	Columna	Código
26	65327	Buscar
26	65327	Leave this field blank

## 25. RESULTADOS: PÁGINA 21

Título	Biblioteca   Hospital Universitario Infanta Cristina
URL	<a href="https://www.comunidad.madrid/hospital/infantacristina/profesionales/biblioteca">https://www.comunidad.madrid/hospital/infantacristina/profesionales/biblioteca</a>
Puntuación media	8.90
Nivel de adecuación estimado	AA

### Verificaciones. Nivel de adecuación A

Verificación	Valor	Modalidad
1.1 Existencia de alternativas textuales	1	Pasa
1.2 Uso de encabezados	1	Pasa
1.3 Uso de listas	0	Falla
1.4 Tablas de datos	No aplica	Pasa
1.5 Agrupación estructural	1	Pasa
1.6 Separación de contenido y presentación	1	Pasa
1.7 Identificación del idioma principal	1	Pasa
1.8 Navegación con javascript accesible y control de usuario	1	Pasa
1.9 Formularios y etiquetas	0	Falla
1.10 Formularios y estructura	1	Pasa
1.11 Título de página y de marcos	1	Pasa
1.12 Enlaces descriptivos	1	Pasa
1.13 Cambios de contexto	1	Pasa
1.14 Compatibilidad	1	Pasa

### Verificaciones. Nivel de adecuación AA

Verificación	Valor	Modalidad
2.1 Identificación de los cambios de idioma	1	Pasa
2.2 Legibilidad y contraste	1	Pasa
2.3 Maquetación adaptable	1	Pasa
2.4 Múltiples vías de navegación	1	Pasa
2.5 Independencia del dispositivo	1	Pasa
2.6 Navegación consistente	1	Pasa

## 25.1. INCIDENCIAS.NIVEL DE ADECUACIÓN A

### 1.3 Uso de listas

**Problema**    **Lista no ordenada mal construida.**

Las listas no ordenadas se deben identificar mediante el elemento UL y únicamente deben contener elementos LI para identificar cada uno de los elementos de la lista. No puede haber otro tipo de elementos como hijos directos del elemento UL.

La estructura de las listas ha de ser correcta para asegurar que éstas se interpretan adecuadamente por los productos de apoyo, como los lectores de pantalla.

Línea	Columna	Código
844	154	<code>&lt;UL class="ui-menu ui-widget ui-widget-content ui-autocomplete ui-front search-api-autocomplete-search" id="ui-id-1" style="display:none;" tabindex="0"/&gt;</code>

### 1.3 Uso de listas

**Problema**    **Presencia de listas no ordenadas vacías.**

Las listas no ordenadas se deben identificar mediante el elemento UL y cada uno de sus items mediante elementos LI, que siempre deben aparecer.

No deben emplearse elementos de lista UL que carezcan de items. Si en un momento dado una lista carece de items entonces en lugar de mostrarse como una lista sin elementos hijos (sin elementos LI) deberá eliminarse de la página.

La estructura de las listas ha de ser correcta para asegurar que éstas se interpretan adecuadamente por los productos de apoyo, como los lectores de pantalla.

Línea	Columna	Código
844	154	<code>&lt;UL class="ui-menu ui-widget ui-widget-content ui-autocomplete ui-front search-api-autocomplete-search" id="ui-id-1" style="display:none;" tabindex="0"/&gt;</code>

### 1.9 Formularios y etiquetas

**Problema**    **Etiquetas de campos de formulario (LABEL) ocultas visualmente.**

Las etiquetas LABEL de los campos de formulario no pueden estar ocultas visualmente si no existe otro mecanismo para indicar la función del campo como, por ejemplo, el título del mismo (title). Todos los usuarios deben poder acceder a esta información, incluyendo los usuarios de navegadores gráficos.

Línea	Columna	Código
26	65327	Buscar
26	65327	Leave this field blank

## 26. RESULTADOS: PÁGINA 22

Título	Ciudadanos   Hospital Universitario Infanta Cristina
URL	<a href="https://www.comunidad.madrid/hospital/infantacristina/ciudadanos">https://www.comunidad.madrid/hospital/infantacristina/ciudadanos</a>
Puntuación media	8.90
Nivel de adecuación estimado	AA

### Verificaciones. Nivel de adecuación A

Verificación	Valor	Modalidad
1.1 Existencia de alternativas textuales	1	Pasa
1.2 Uso de encabezados	1	Pasa
1.3 Uso de listas	0	Falla
1.4 Tablas de datos	No aplica	Pasa
1.5 Agrupación estructural	1	Pasa
1.6 Separación de contenido y presentación	1	Pasa
1.7 Identificación del idioma principal	1	Pasa
1.8 Navegación con javascript accesible y control de usuario	1	Pasa
1.9 Formularios y etiquetas	0	Falla
1.10 Formularios y estructura	1	Pasa
1.11 Título de página y de marcos	1	Pasa
1.12 Enlaces descriptivos	1	Pasa
1.13 Cambios de contexto	1	Pasa
1.14 Compatibilidad	1	Pasa

### Verificaciones. Nivel de adecuación AA

Verificación	Valor	Modalidad
2.1 Identificación de los cambios de idioma	1	Pasa
2.2 Legibilidad y contraste	1	Pasa
2.3 Maquetación adaptable	1	Pasa
2.4 Múltiples vías de navegación	1	Pasa
2.5 Independencia del dispositivo	1	Pasa
2.6 Navegación consistente	1	Pasa

## 26.1. INCIDENCIAS.NIVEL DE ADECUACIÓN A

### 1.3 Uso de listas

**Problema** Elemento li para elementos de lista empleado fuera una lista.

Se ha detectado el empleo de etiquetas para elementos de lista (LI) sin pertenecer a ninguna lista. Se debe eliminar dicho elemento o bien incluirlo en una estructura completa de lista como hijos de elementos OL o UL.

La estructura de las listas ha de ser correcta para asegurar que éstas se interpretan adecuadamente por los productos de apoyo, como los lectores de pantalla.

Línea	Columna	Código
218	260	<pre> &lt;LI class="" style="" tabindex="0"&gt; &lt;DIV class="slick__slide slide slide--0"&gt; &lt;DIV class="encabezado field-group-background-image"&gt; &lt;DIV class="field-group-background-image" style="background-image: url('/hospital/infantacristina/sites/infantacristina/files/styles/lan ding_header/public/2019-04/bonding- 1985863_1920_3.jpg?itok=80LVD8qW')"&gt; &lt;DIV class="wrapper"&gt; &lt;DIV class="field field--name-field-media-image field--type-entity- reference field--label-hidden field__item"&gt; &lt;ARTICLE class="media media--type-image media--view-mode- highlighted"&gt; &lt;DIV class="field field--name-field-media-image field--type-image field--label-hidden field__item"&gt; &lt;IMG alt="Ciudadanos" class="image-style-highlighted" height="180" src="/hospital/infantacristina/sites/infantacristina/files/styles/hig hlighted/public/2019-04/bonding-1985863_1920_3.jpg?itok=6sT--w__" typeof="foaf:Image" width="320"/&gt; &lt;/DIV&gt; &lt;/ARTICLE&gt; &lt;/DIV&gt; &lt;/DIV&gt; &lt;/DIV&gt; &lt;/DIV&gt; &lt;/DIV&gt; &lt;/DIV&gt; &lt;/LI&gt; </pre>

### 1.3 Uso de listas

**Problema** Lista no ordenada mal construida.

Las listas no ordenadas se deben identificar mediante el elemento UL y únicamente deben contener elementos LI para identificar cada uno de los elementos de la lista. No puede haber otro tipo de elementos como hijos directos del elemento UL.

La estructura de las listas ha de ser correcta para asegurar que éstas se interpretan adecuadamente por los productos de apoyo, como los lectores de pantalla.

Línea	Columna	Código
793	154	<pre> &lt;UL class="ui-menu ui-widget ui-widget-content ui-autocomplete ui- front search-api-autocomplete-search" id="ui-id-1" style="display: none;" tabindex="0"/&gt; </pre>

### 1.3 Uso de listas

**Problema** Presencia de listas no ordenadas vacías.

Las listas no ordenadas se deben identificar mediante el elemento UL y cada uno de sus items mediante elementos LI, que siempre deben aparecer.

No deben emplearse elementos de lista UL que carezcan de items. Si en un momento dado una lista carece de items entonces en lugar de mostrarse como una lista sin elementos hijos (sin elementos LI) deberá eliminarse de la página.

La estructura de las listas ha de ser correcta para asegurar que éstas se interpretan adecuadamente por los productos de apoyo, como los lectores de pantalla.

Línea	Columna	Código
793	154	<code>&lt;UL class="ui-menu ui-widget ui-widget-content ui-autocomplete ui-front search-api-autocomplete-search" id="ui-id-1" style="display:none;" tabindex="0" /&gt;</code>

## 1.9 Formularios y etiquetas

### **Problema** Etiquetas de campos de formulario (LABEL) ocultas visualmente.

Las etiquetas LABEL de los campos de formulario no pueden estar ocultas visualmente si no existe otro mecanismo para indicar la función del campo como, por ejemplo, el título del mismo (title). Todos los usuarios deben poder acceder a esta información, incluyendo los usuarios de navegadores gráficos.

Línea	Columna	Código
26	65327	Buscar
26	65327	Leave this field blank

## 27. RESULTADOS: PÁGINA 23

Título	Servicios médicos   Hospital Universitario Infanta Cristina
URL	<a href="https://www.comunidad.madrid/hospital/infantacristina/profesionales/servicios-medicos">https://www.comunidad.madrid/hospital/infantacristina/profesionales/servicios-medicos</a>
Puntuación media	8.90
Nivel de adecuación estimado	AA

### Verificaciones. Nivel de adecuación A

Verificación	Valor	Modalidad
1.1 Existencia de alternativas textuales	1	Pasa
1.2 Uso de encabezados	1	Pasa
1.3 Uso de listas	0	Falla
1.4 Tablas de datos	No aplica	Pasa
1.5 Agrupación estructural	1	Pasa
1.6 Separación de contenido y presentación	1	Pasa
1.7 Identificación del idioma principal	1	Pasa
1.8 Navegación con javascript accesible y control de usuario	1	Pasa
1.9 Formularios y etiquetas	0	Falla
1.10 Formularios y estructura	1	Pasa
1.11 Título de página y de marcos	1	Pasa
1.12 Enlaces descriptivos	1	Pasa
1.13 Cambios de contexto	1	Pasa
1.14 Compatibilidad	1	Pasa

### Verificaciones. Nivel de adecuación AA

Verificación	Valor	Modalidad
2.1 Identificación de los cambios de idioma	1	Pasa
2.2 Legibilidad y contraste	1	Pasa
2.3 Maquetación adaptable	1	Pasa
2.4 Múltiples vías de navegación	1	Pasa
2.5 Independencia del dispositivo	1	Pasa
2.6 Navegación consistente	1	Pasa



## 27.1. INCIDENCIAS.NIVEL DE ADECUACIÓN A

### 1.3 Uso de listas

**Problema** **Lista no ordenada mal construida.**

Las listas no ordenadas se deben identificar mediante el elemento UL y únicamente deben contener elementos LI para identificar cada uno de los elementos de la lista. No puede haber otro tipo de elementos como hijos directos del elemento UL.

La estructura de las listas ha de ser correcta para asegurar que éstas se interpretan adecuadamente por los productos de apoyo, como los lectores de pantalla.

Línea	Columna	Código
661	154	<code>&lt;UL class="ui-menu ui-widget ui-widget-content ui-autocomplete ui-front search-api-autocomplete-search" id="ui-id-1" style="display:none;" tabindex="0"/&gt;</code>

### 1.3 Uso de listas

**Problema** **Presencia de listas no ordenadas vacías.**

Las listas no ordenadas se deben identificar mediante el elemento UL y cada uno de sus items mediante elementos LI, que siempre deben aparecer.

No deben emplearse elementos de lista UL que carezcan de items. Si en un momento dado una lista carece de items entonces en lugar de mostrarse como una lista sin elementos hijos (sin elementos LI) deberá eliminarse de la página.

La estructura de las listas ha de ser correcta para asegurar que éstas se interpretan adecuadamente por los productos de apoyo, como los lectores de pantalla.

Línea	Columna	Código
661	154	<code>&lt;UL class="ui-menu ui-widget ui-widget-content ui-autocomplete ui-front search-api-autocomplete-search" id="ui-id-1" style="display:none;" tabindex="0"/&gt;</code>

### 1.9 Formularios y etiquetas

**Problema** **Etiquetas de campos de formulario (LABEL) ocultas visualmente.**

Las etiquetas LABEL de los campos de formulario no pueden estar ocultas visualmente si no existe otro mecanismo para indicar la función del campo como, por ejemplo, el título del mismo (title). Todos los usuarios deben poder acceder a esta información, incluyendo los usuarios de navegadores gráficos.

Línea	Columna	Código
26	65327	Buscar
26	65327	Leave this field blank

## 28. RESULTADOS: PÁGINA 24

Título	Mapa del sitio   Hospital Universitario Infanta Cristina
URL	<a href="https://www.comunidad.madrid/hospital/infantacristina/sitemap">https://www.comunidad.madrid/hospital/infantacristina/sitemap</a>
Puntuación media	8.40
Nivel de adecuación estimado	AA

### Verificaciones. Nivel de adecuación A

Verificación	Valor	Modalidad
1.1 Existencia de alternativas textuales	1	Pasa
1.2 Uso de encabezados	0.5	Pasa
1.3 Uso de listas	0	Falla
1.4 Tablas de datos	No aplica	Pasa
1.5 Agrupación estructural	1	Pasa
1.6 Separación de contenido y presentación	1	Pasa
1.7 Identificación del idioma principal	1	Pasa
1.8 Navegación con javascript accesible y control de usuario	1	Pasa
1.9 Formularios y etiquetas	0	Falla
1.10 Formularios y estructura	1	Pasa
1.11 Título de página y de marcos	1	Pasa
1.12 Enlaces descriptivos	1	Pasa
1.13 Cambios de contexto	1	Pasa
1.14 Compatibilidad	1	Pasa

### Verificaciones. Nivel de adecuación AA

Verificación	Valor	Modalidad
2.1 Identificación de los cambios de idioma	1	Pasa
2.2 Legibilidad y contraste	1	Pasa
2.3 Maquetación adaptable	1	Pasa
2.4 Múltiples vías de navegación	1	Pasa
2.5 Independencia del dispositivo	1	Pasa
2.6 Navegación consistente	1	Pasa

## 28.1. INCIDENCIAS.NIVEL DE ADECUACIÓN A

### 1.2 Uso de encabezados

#### **Advertencia** Ausencia de un encabezado principal H1.

Los elementos de encabezado (H1...H6) sirven para identificar los títulos de las diferentes secciones en las que se estructura un documento. El nivel empleado en cada encabezado es lo que definirá la estructura jerárquica de las secciones del documento. Por tanto, esta estructura de encabezados y los niveles empleados ha de ser correcta reflejando la estructura lógica del contenido de la página, identificando como encabezados todos los títulos de sección, sin emplear elementos de encabezado únicamente para crear efectos de presentación y sin saltarse niveles intermedios al descender en la jerarquía de encabezados.

En todas las páginas debe haber al menos un encabezado de nivel H1 que se corresponda con el título principal del contenido de la página.

Una estructura correcta de encabezados es de gran importancia ya que las aplicaciones de usuario y los productos de apoyo, como los lectores de pantalla, pueden proporcionar mecanismos especiales de navegación que permitan a los usuarios acceder de forma rápida a las distintas secciones que componen una página web (p. ej. mediante una índice o mapa del documento con accesos directos a las diferentes secciones del mismo).

### 1.3 Uso de listas

#### **Problema** Lista no ordenada mal construida.

Las listas no ordenadas se deben identificar mediante el elemento UL y únicamente deben contener elementos LI para identificar cada uno de los elementos de la lista. No puede haber otro tipo de elementos como hijos directos del elemento UL.

La estructura de las listas ha de ser correcta para asegurar que éstas se interpretan adecuadamente por los productos de apoyo, como los lectores de pantalla.

Línea	Columna	Código
658	154	<pre>&lt;UL class="ui-menu ui-widget ui-widget-content ui-autocomplete ui-front search-api-autocomplete-search" id="ui-id-1" style="display:none;" tabindex="0"/&gt;</pre>

### 1.3 Uso de listas

#### **Problema** Presencia de listas no ordenadas vacías.

Las listas no ordenadas se deben identificar mediante el elemento UL y cada uno de sus items mediante elementos LI, que siempre deben aparecer.

No deben emplearse elementos de lista UL que carezcan de items. Si en un momento dado una lista carece de items entonces en lugar de mostrarse como una lista sin elementos hijos (sin elementos LI) deberá eliminarse de la página.

La estructura de las listas ha de ser correcta para asegurar que éstas se interpretan adecuadamente por los productos de apoyo, como los lectores de pantalla.

Línea	Columna	Código
658	154	<pre>&lt;UL class="ui-menu ui-widget ui-widget-content ui-autocomplete ui-front search-api-autocomplete-search" id="ui-id-1" style="display:none;" tabindex="0"/&gt;</pre>

### 1.9 Formularios y etiquetas

**Problema** Etiquetas de campos de formulario (LABEL) ocultas visualmente.

Las etiquetas LABEL de los campos de formulario no pueden estar ocultas visualmente si no existe otro mecanismo para indicar la función del campo como, por ejemplo, el título del mismo (title). Todos los usuarios deben poder acceder a esta información, incluyendo los usuarios de navegadores gráficos.

Línea	Columna	Código
25	65327	Buscar
25	65327	Leave this field blank

## 29. RESULTADOS: PÁGINA 25

Título	Comunidad de Madrid
URL	<a href="https://www.comunidad.madrid/">https://www.comunidad.madrid/</a>
Puntuación media	9.50
Nivel de adecuación estimado	AA

### Verificaciones. Nivel de adecuación A

Verificación	Valor	Modalidad
1.1 Existencia de alternativas textuales	1	Pasa
1.2 Uso de encabezados	1	Pasa
1.3 Uso de listas	1	Pasa
1.4 Tablas de datos	No aplica	Pasa
1.5 Agrupación estructural	1	Pasa
1.6 Separación de contenido y presentación	1	Pasa
1.7 Identificación del idioma principal	1	Pasa
1.8 Navegación con javascript accesible y control de usuario	0	Falla
1.9 Formularios y etiquetas	1	Pasa
1.10 Formularios y estructura	1	Pasa
1.11 Título de página y de marcos	1	Pasa
1.12 Enlaces descriptivos	1	Pasa
1.13 Cambios de contexto	1	Pasa
1.14 Compatibilidad	1	Pasa

### Verificaciones. Nivel de adecuación AA

Verificación	Valor	Modalidad
2.1 Identificación de los cambios de idioma	1	Pasa
2.2 Legibilidad y contraste	1	Pasa
2.3 Maquetación adaptable	1	Pasa
2.4 Múltiples vías de navegación	1	Pasa
2.5 Independencia del dispositivo	1	Pasa
2.6 Navegación consistente	1	Pasa

## 29.1. INCIDENCIAS.NIVEL DE ADECUACIÓN A

### 1.8 Navegación con javascript accesible y control de usuario

#### **Problema** Elementos de interacción no accesibles programados mediante scripts.

Cuando se empleen scripts para añadir funcionalidades e interacción se debe hacer de forma que se preserve la accesibilidad del elemento. Así, en principio, los elementos de interacción a usar han de ser enlaces o botones estándar. En caso de añadir funcionalidad mediante scripts a elementos estáticos como imágenes (IMG), celdas o filas de tablas (TR, TH, TD), elementos SPAN, DIV, etc., para crear componentes de interacción personalizados entonces se ha de hacer de forma que sigan siendo accesibles con teclado y compatibles con los productos de apoyo aplicando las recomendaciones de WAI-ARIA.

Línea	Columna	Código
312	327	<DIV class="ds-lcol entity entity-paragraphs-item paragraphs-item-important-notice-block normal-notice paragraph-has-link pg-onclick view-mode-full clearfix" id="paragraph-item-id-267694" onclick="location.href="https://www.comunidad.madrid/servicios/salud/vacunacion-frente-coronavirus-comunidad-madrid">
317	272	<DIV class="ds-lcol entity entity-paragraphs-item paragraphs-item-important-notice-block normal-notice paragraph-has-link pg-onclick view-mode-full clearfix" id="paragraph-item-id-267695" onclick="location.href="https://www.comunidad.madrid/covid-19">
345	352	<DIV class="ds-lcol entity entity-paragraphs-item paragraphs-item-information-container-block destacado-home paragraph-has-link pg-onclick view-mode-full clearfix" id="paragraph-item-id-227037" onclick="location.href="https://www.comunidad.madrid/servicios/administracion-digital-punto-acceso-general">
350	360	<DIV class="ds-lcol entity entity-paragraphs-item paragraphs-item-information-container-block home paragraph-has-link pg-onclick view-mode-full clearfix" id="paragraph-item-id-227033" onclick="location.href="https://www.comunidad.madrid/servicios/informacion-atencion-ciudadano/oficinas-360-atencion-ciudadano">
355	355	<DIV class="ds-lcol entity entity-paragraphs-item paragraphs-item-information-container-block home paragraph-has-link pg-onclick view-mode-full clearfix" id="paragraph-item-id-227034" onclick="location.href="https://www.comunidad.madrid/noticias/2021/12/14/pedir-autocita-vacunar-covid-19-ninos-5-11-anos">
360	346	<DIV class="ds-lcol entity entity-paragraphs-item paragraphs-item-information-container-block home paragraph-has-link pg-onclick view-mode-full clearfix" id="paragraph-item-id-227035" onclick="location.href="https://administracion-electronica.comunidad.madrid/prestacion-social/tarjeta-sanitaria">
365	334	<DIV class="ds-lcol entity entity-paragraphs-item paragraphs-item-information-container-block home paragraph-has-link pg-onclick view-mode-full clearfix" id="paragraph-item-id-227038" onclick="location.href="https://www.comunidad.madrid/servicios/empleo/expedientes-regulacion-empleo">
370	372	<DIV class="ds-lcol entity entity-paragraphs-item paragraphs-item-information-container-block home paragraph-has-link pg-onclick view-mode-full clearfix" id="paragraph-item-id-227036" onclick="location.href="http://comunidad.madrid/servicios/informacion-atencion-ciudadano/cita-previa-oficinas-registro-atencion-ciudadano">

### 30. RESULTADOS: PÁGINA 26

Título	Comunidad de Madrid
URL	<a href="https://www.comunidad.madrid/#facebook">https://www.comunidad.madrid/#facebook</a>
Puntuación media	9.50
Nivel de adecuación estimado	AA

#### Verificaciones. Nivel de adecuación A

Verificación	Valor	Modalidad
1.1 Existencia de alternativas textuales	1	Pasa
1.2 Uso de encabezados	1	Pasa
1.3 Uso de listas	1	Pasa
1.4 Tablas de datos	No aplica	Pasa
1.5 Agrupación estructural	1	Pasa
1.6 Separación de contenido y presentación	1	Pasa
1.7 Identificación del idioma principal	1	Pasa
1.8 Navegación con javascript accesible y control de usuario	0	Falla
1.9 Formularios y etiquetas	1	Pasa
1.10 Formularios y estructura	1	Pasa
1.11 Título de página y de marcos	1	Pasa
1.12 Enlaces descriptivos	1	Pasa
1.13 Cambios de contexto	1	Pasa
1.14 Compatibilidad	1	Pasa

#### Verificaciones. Nivel de adecuación AA

Verificación	Valor	Modalidad
2.1 Identificación de los cambios de idioma	1	Pasa
2.2 Legibilidad y contraste	1	Pasa
2.3 Maquetación adaptable	1	Pasa
2.4 Múltiples vías de navegación	1	Pasa
2.5 Independencia del dispositivo	1	Pasa
2.6 Navegación consistente	1	Pasa

## 30.1. INCIDENCIAS.NIVEL DE ADECUACIÓN A

### 1.8 Navegación con javascript accesible y control de usuario

#### **Problema** Elementos de interacción no accesibles programados mediante scripts.

Quando se empleen scripts para añadir funcionalidades e interacción se debe hacer de forma que se preserve la accesibilidad del elemento. Así, en principio, los elementos de interacción a usar han de ser enlaces o botones estándar. En caso de añadir funcionalidad mediante scripts a elementos estáticos como imágenes (IMG), celdas o filas de tablas (TR, TH, TD), elementos SPAN, DIV, etc., para crear componentes de interacción personalizados entonces se ha de hacer de forma que sigan siendo accesibles con teclado y compatibles con los productos de apoyo aplicando las recomendaciones de WAI-ARIA.

Línea	Columna	Código
312	327	<DIV class="ds-lcol entity entity-paragraphs-item paragraphs-item-important-notice-block normal-notice paragraph-has-link pg-onclick view-mode-full clearfix" id="paragraph-item-id-267694" onclick="location.href="https://www.comunidad.madrid/servicios/salud/vacunacion-frente-coronavirus-comunidad-madrid">
317	272	<DIV class="ds-lcol entity entity-paragraphs-item paragraphs-item-important-notice-block normal-notice paragraph-has-link pg-onclick view-mode-full clearfix" id="paragraph-item-id-267695" onclick="location.href="https://www.comunidad.madrid/covid-19">
345	352	<DIV class="ds-lcol entity entity-paragraphs-item paragraphs-item-information-container-block destacado-home paragraph-has-link pg-onclick view-mode-full clearfix" id="paragraph-item-id-227037" onclick="location.href="https://www.comunidad.madrid/servicios/administracion-digital-punto-acceso-general">
350	360	<DIV class="ds-lcol entity entity-paragraphs-item paragraphs-item-information-container-block home paragraph-has-link pg-onclick view-mode-full clearfix" id="paragraph-item-id-227033" onclick="location.href="https://www.comunidad.madrid/servicios/informacion-atencion-ciudadano/oficinas-360-atencion-ciudadano">
355	355	<DIV class="ds-lcol entity entity-paragraphs-item paragraphs-item-information-container-block home paragraph-has-link pg-onclick view-mode-full clearfix" id="paragraph-item-id-227034" onclick="location.href="https://www.comunidad.madrid/noticias/2021/12/14/pedir-autocita-vacunar-covid-19-ninos-5-11-anos">
360	346	<DIV class="ds-lcol entity entity-paragraphs-item paragraphs-item-information-container-block home paragraph-has-link pg-onclick view-mode-full clearfix" id="paragraph-item-id-227035" onclick="location.href="https://administracion-electronica.comunidad.madrid/prestacion-social/tarjeta-sanitaria">
365	334	<DIV class="ds-lcol entity entity-paragraphs-item paragraphs-item-information-container-block home paragraph-has-link pg-onclick view-mode-full clearfix" id="paragraph-item-id-227038" onclick="location.href="https://www.comunidad.madrid/servicios/empleo/expedientes-regulacion-empleo">
370	372	<DIV class="ds-lcol entity entity-paragraphs-item paragraphs-item-information-container-block home paragraph-has-link pg-onclick view-mode-full clearfix" id="paragraph-item-id-227036" onclick="location.href="http://comunidad.madrid/servicios/informacion-atencion-ciudadano/cita-previa-oficinas-registro-atencion-ciudadano">



## 31. RESULTADOS: PÁGINA 27

Título	Sindicación de los últimos contenidos   Hospital Universitario Infanta Cristina
URL	<a href="https://www.comunidad.madrid/hospital/infantacristina/comunicacion/sindicacion-ultimos-contenidos#main-content">https://www.comunidad.madrid/hospital/infantacristina/comunicacion/sindicacion-ultimos-contenidos#main-content</a>
Puntuación media	8.90
Nivel de adecuación estimado	AA

### Verificaciones. Nivel de adecuación A

Verificación	Valor	Modalidad
1.1 Existencia de alternativas textuales	1	Pasa
1.2 Uso de encabezados	1	Pasa
1.3 Uso de listas	0	Falla
1.4 Tablas de datos	No aplica	Pasa
1.5 Agrupación estructural	1	Pasa
1.6 Separación de contenido y presentación	1	Pasa
1.7 Identificación del idioma principal	1	Pasa
1.8 Navegación con javascript accesible y control de usuario	1	Pasa
1.9 Formularios y etiquetas	0	Falla
1.10 Formularios y estructura	1	Pasa
1.11 Título de página y de marcos	1	Pasa
1.12 Enlaces descriptivos	1	Pasa
1.13 Cambios de contexto	1	Pasa
1.14 Compatibilidad	1	Pasa

### Verificaciones. Nivel de adecuación AA

Verificación	Valor	Modalidad
2.1 Identificación de los cambios de idioma	1	Pasa
2.2 Legibilidad y contraste	1	Pasa
2.3 Maquetación adaptable	1	Pasa
2.4 Múltiples vías de navegación	1	Pasa
2.5 Independencia del dispositivo	1	Pasa
2.6 Navegación consistente	1	Pasa

## 31.1. INCIDENCIAS.NIVEL DE ADECUACIÓN A

### 1.3 Uso de listas

**Problema** **Lista no ordenada mal construida.**

Las listas no ordenadas se deben identificar mediante el elemento UL y únicamente deben contener elementos LI para identificar cada uno de los elementos de la lista. No puede haber otro tipo de elementos como hijos directos del elemento UL.

La estructura de las listas ha de ser correcta para asegurar que éstas se interpretan adecuadamente por los productos de apoyo, como los lectores de pantalla.

Línea	Columna	Código
625	154	<code>&lt;UL class="ui-menu ui-widget ui-widget-content ui-autocomplete ui-front search-api-autocomplete-search" id="ui-id-1" style="display:none;" tabindex="0"/&gt;</code>

### 1.3 Uso de listas

**Problema** **Presencia de listas no ordenadas vacías.**

Las listas no ordenadas se deben identificar mediante el elemento UL y cada uno de sus items mediante elementos LI, que siempre deben aparecer.

No deben emplearse elementos de lista UL que carezcan de items. Si en un momento dado una lista carece de items entonces en lugar de mostrarse como una lista sin elementos hijos (sin elementos LI) deberá eliminarse de la página.

La estructura de las listas ha de ser correcta para asegurar que éstas se interpretan adecuadamente por los productos de apoyo, como los lectores de pantalla.

Línea	Columna	Código
625	154	<code>&lt;UL class="ui-menu ui-widget ui-widget-content ui-autocomplete ui-front search-api-autocomplete-search" id="ui-id-1" style="display:none;" tabindex="0"/&gt;</code>

### 1.9 Formularios y etiquetas

**Problema** **Etiquetas de campos de formulario (LABEL) ocultas visualmente.**

Las etiquetas LABEL de los campos de formulario no pueden estar ocultas visualmente si no existe otro mecanismo para indicar la función del campo como, por ejemplo, el título del mismo (title). Todos los usuarios deben poder acceder a esta información, incluyendo los usuarios de navegadores gráficos.

Línea	Columna	Código
26	65327	Buscar
26	65327	Leave this field blank

## 32. RESULTADOS: PÁGINA 28

Título	Accesibilidad   Hospital Universitario Infanta Cristina
URL	<a href="https://www.comunidad.madrid/hospital/infantacristina/accesibilidad">https://www.comunidad.madrid/hospital/infantacristina/accesibilidad</a>
Puntuación media	8.90
Nivel de adecuación estimado	AA

### Verificaciones. Nivel de adecuación A

Verificación	Valor	Modalidad
1.1 Existencia de alternativas textuales	1	Pasa
1.2 Uso de encabezados	1	Pasa
1.3 Uso de listas	0	Falla
1.4 Tablas de datos	No aplica	Pasa
1.5 Agrupación estructural	1	Pasa
1.6 Separación de contenido y presentación	1	Pasa
1.7 Identificación del idioma principal	1	Pasa
1.8 Navegación con javascript accesible y control de usuario	1	Pasa
1.9 Formularios y etiquetas	0	Falla
1.10 Formularios y estructura	1	Pasa
1.11 Título de página y de marcos	1	Pasa
1.12 Enlaces descriptivos	1	Pasa
1.13 Cambios de contexto	1	Pasa
1.14 Compatibilidad	1	Pasa

### Verificaciones. Nivel de adecuación AA

Verificación	Valor	Modalidad
2.1 Identificación de los cambios de idioma	1	Pasa
2.2 Legibilidad y contraste	1	Pasa
2.3 Maquetación adaptable	1	Pasa
2.4 Múltiples vías de navegación	1	Pasa
2.5 Independencia del dispositivo	1	Pasa
2.6 Navegación consistente	1	Pasa

## 32.1. INCIDENCIAS.NIVEL DE ADECUACIÓN A

### 1.3 Uso de listas

**Problema** Se están simulando listas no ordenadas mediante el uso de párrafos que comienzan por caracteres especiales, en lugar de usar el elemento de listas UL.

Los listados de elementos relacionados entre sí deben estructurarse adecuadamente mediante los elementos HTML para listas desordenadas (UL, LI) en lugar de simularse de forma visual mediante el uso de párrafos que comiencen por caracteres especiales, como "-" o "\*\*".

Al emplear los elementos estructurales de lista, los productos de apoyo como los lectores de pantalla podrán reconocer su presencia, saber el número de elementos que los forman y proporcionar dicha información a los usuarios, además de facilitar mecanismos de navegación específicos para recorrer las listas y sus elementos.

Línea	Columna	Código
231	4	<pre>&lt;P&gt; - Cumplimiento de las normas WCAG (Web Content Accessibility Guidelines) del W3C (World Wide Web Consortium), en su nivel AA. &lt;/P&gt;</pre>

### 1.3 Uso de listas

**Problema** Lista no ordenada mal construida.

Las listas no ordenadas se deben identificar mediante el elemento UL y únicamente deben contener elementos LI para identificar cada uno de los elementos de la lista. No puede haber otro tipo de elementos como hijos directos del elemento UL.

La estructura de las listas ha de ser correcta para asegurar que éstas se interpretan adecuadamente por los productos de apoyo, como los lectores de pantalla.

Línea	Columna	Código
615	154	<pre>&lt;UL class="ui-menu ui-widget ui-widget-content ui-autocomplete ui-front search-api-autocomplete-search" id="ui-id-1" style="display:none;" tabindex="0" /&gt;</pre>

### 1.3 Uso de listas

**Problema** Presencia de listas no ordenadas vacías.

Las listas no ordenadas se deben identificar mediante el elemento UL y cada uno de sus items mediante elementos LI, que siempre deben aparecer.

No deben emplearse elementos de lista UL que carezcan de items. Si en un momento dado una lista carece de items entonces en lugar de mostrarse como una lista sin elementos hijos (sin elementos LI) deberá eliminarse de la página.

La estructura de las listas ha de ser correcta para asegurar que éstas se interpretan adecuadamente por los productos de apoyo, como los lectores de pantalla.

Línea	Columna	Código
615	154	<pre>&lt;UL class="ui-menu ui-widget ui-widget-content ui-autocomplete ui-front search-api-autocomplete-search" id="ui-id-1" style="display:none;" tabindex="0" /&gt;</pre>

### 1.9 Formularios y etiquetas

**Problema** Etiquetas de campos de formulario (LABEL) ocultas visualmente.

Las etiquetas LABEL de los campos de formulario no pueden estar ocultas visualmente si no existe otro mecanismo para indicar la función del campo como, por ejemplo, el título del mismo (title). Todos los usuarios deben poder acceder a esta información, incluyendo los usuarios de navegadores gráficos.

Línea	Columna	Código
26	65327	Buscar
26	65327	Leave this field blank

### 33. RESULTADOS: PÁGINA 29

Título	Galería de imágenes   Hospital Universitario Infanta Cristina
URL	<a href="https://www.comunidad.madrid/hospital/infantacristina/comunicacion/galeria-imagenes">https://www.comunidad.madrid/hospital/infantacristina/comunicacion/galeria-imagenes</a>
Puntuación media	8.90
Nivel de adecuación estimado	AA

#### Verificaciones. Nivel de adecuación A

Verificación	Valor	Modalidad
1.1 Existencia de alternativas textuales	1	Pasa
1.2 Uso de encabezados	1	Pasa
1.3 Uso de listas	0	Falla
1.4 Tablas de datos	No aplica	Pasa
1.5 Agrupación estructural	1	Pasa
1.6 Separación de contenido y presentación	1	Pasa
1.7 Identificación del idioma principal	1	Pasa
1.8 Navegación con javascript accesible y control de usuario	1	Pasa
1.9 Formularios y etiquetas	0	Falla
1.10 Formularios y estructura	1	Pasa
1.11 Título de página y de marcos	1	Pasa
1.12 Enlaces descriptivos	1	Pasa
1.13 Cambios de contexto	1	Pasa
1.14 Compatibilidad	1	Pasa

#### Verificaciones. Nivel de adecuación AA

Verificación	Valor	Modalidad
2.1 Identificación de los cambios de idioma	1	Pasa
2.2 Legibilidad y contraste	1	Pasa
2.3 Maquetación adaptable	1	Pasa
2.4 Múltiples vías de navegación	1	Pasa
2.5 Independencia del dispositivo	1	Pasa
2.6 Navegación consistente	1	Pasa

## 33.1. INCIDENCIAS.NIVEL DE ADECUACIÓN A

### 1.3 Uso de listas

**Problema** **Lista no ordenada mal construida.**

Las listas no ordenadas se deben identificar mediante el elemento UL y únicamente deben contener elementos LI para identificar cada uno de los elementos de la lista. No puede haber otro tipo de elementos como hijos directos del elemento UL.

La estructura de las listas ha de ser correcta para asegurar que éstas se interpretan adecuadamente por los productos de apoyo, como los lectores de pantalla.

Línea	Columna	Código
607	154	<code>&lt;UL class="ui-menu ui-widget ui-widget-content ui-autocomplete ui-front search-api-autocomplete-search" id="ui-id-1" style="display:none;" tabindex="0"/&gt;</code>

### 1.3 Uso de listas

**Problema** **Presencia de listas no ordenadas vacías.**

Las listas no ordenadas se deben identificar mediante el elemento UL y cada uno de sus items mediante elementos LI, que siempre deben aparecer.

No deben emplearse elementos de lista UL que carezcan de items. Si en un momento dado una lista carece de items entonces en lugar de mostrarse como una lista sin elementos hijos (sin elementos LI) deberá eliminarse de la página.

La estructura de las listas ha de ser correcta para asegurar que éstas se interpretan adecuadamente por los productos de apoyo, como los lectores de pantalla.

Línea	Columna	Código
607	154	<code>&lt;UL class="ui-menu ui-widget ui-widget-content ui-autocomplete ui-front search-api-autocomplete-search" id="ui-id-1" style="display:none;" tabindex="0"/&gt;</code>

### 1.9 Formularios y etiquetas

**Problema** **Etiquetas de campos de formulario (LABEL) ocultas visualmente.**

Las etiquetas LABEL de los campos de formulario no pueden estar ocultas visualmente si no existe otro mecanismo para indicar la función del campo como, por ejemplo, el título del mismo (title). Todos los usuarios deben poder acceder a esta información, incluyendo los usuarios de navegadores gráficos.

Línea	Columna	Código
26	65327	Buscar
26	65327	Leave this field blank

## 34. RESULTADOS: PÁGINA 30

Título	Transparencia   Hospital Universitario Infanta Cristina
URL	<a href="https://www.comunidad.madrid/hospital/infantacristina/nosotros/transparencia">https://www.comunidad.madrid/hospital/infantacristina/nosotros/transparencia</a>
Puntuación media	8.90
Nivel de adecuación estimado	AA

### Verificaciones. Nivel de adecuación A

Verificación	Valor	Modalidad
1.1 Existencia de alternativas textuales	1	Pasa
1.2 Uso de encabezados	1	Pasa
1.3 Uso de listas	0	Falla
1.4 Tablas de datos	No aplica	Pasa
1.5 Agrupación estructural	1	Pasa
1.6 Separación de contenido y presentación	1	Pasa
1.7 Identificación del idioma principal	1	Pasa
1.8 Navegación con javascript accesible y control de usuario	1	Pasa
1.9 Formularios y etiquetas	0	Falla
1.10 Formularios y estructura	1	Pasa
1.11 Título de página y de marcos	1	Pasa
1.12 Enlaces descriptivos	1	Pasa
1.13 Cambios de contexto	1	Pasa
1.14 Compatibilidad	1	Pasa

### Verificaciones. Nivel de adecuación AA

Verificación	Valor	Modalidad
2.1 Identificación de los cambios de idioma	1	Pasa
2.2 Legibilidad y contraste	1	Pasa
2.3 Maquetación adaptable	1	Pasa
2.4 Múltiples vías de navegación	1	Pasa
2.5 Independencia del dispositivo	1	Pasa
2.6 Navegación consistente	1	Pasa



## 34.1. INCIDENCIAS.NIVEL DE ADECUACIÓN A

### 1.3 Uso de listas

**Problema** **Lista no ordenada mal construida.**

Las listas no ordenadas se deben identificar mediante el elemento UL y únicamente deben contener elementos LI para identificar cada uno de los elementos de la lista. No puede haber otro tipo de elementos como hijos directos del elemento UL.

La estructura de las listas ha de ser correcta para asegurar que éstas se interpretan adecuadamente por los productos de apoyo, como los lectores de pantalla.

Línea	Columna	Código
256	5	<UL/>
756	5	<UL/>
1141	154	<UL class="ui-menu ui-widget ui-widget-content ui-autocomplete ui-front search-api-autocomplete-search" id="ui-id-7" style="display:none;" tabindex="0" />

### 1.3 Uso de listas

**Problema** **Presencia de listas no ordenadas vacías.**

Las listas no ordenadas se deben identificar mediante el elemento UL y cada uno de sus items mediante elementos LI, que siempre deben aparecer.

No deben emplearse elementos de lista UL que carezcan de items. Si en un momento dado una lista carece de items entonces en lugar de mostrarse como una lista sin elementos hijos (sin elementos LI) deberá eliminarse de la página.

La estructura de las listas ha de ser correcta para asegurar que éstas se interpretan adecuadamente por los productos de apoyo, como los lectores de pantalla.

Línea	Columna	Código
256	5	<UL/>
756	5	<UL/>
1141	154	<UL class="ui-menu ui-widget ui-widget-content ui-autocomplete ui-front search-api-autocomplete-search" id="ui-id-7" style="display:none;" tabindex="0" />

### 1.9 Formularios y etiquetas

**Problema** **Etiquetas de campos de formulario (LABEL) ocultas visualmente.**

Las etiquetas LABEL de los campos de formulario no pueden estar ocultas visualmente si no existe otro mecanismo para indicar la función del campo como, por ejemplo, el título del mismo (title). Todos los usuarios deben poder acceder a esta información, incluyendo los usuarios de navegadores gráficos.

Línea	Columna	Código
27	65327	Buscar
27	65327	Leave this field blank

## 35. RESULTADOS: PÁGINA 31

Título	Certificados de calidad   Hospital Universitario Infanta Cristina
URL	<a href="https://www.comunidad.madrid/hospital/infantacristina/nosotros/certificados-calidad">https://www.comunidad.madrid/hospital/infantacristina/nosotros/certificados-calidad</a>
Puntuación media	8.90
Nivel de adecuación estimado	AA

### Verificaciones. Nivel de adecuación A

Verificación	Valor	Modalidad
1.1 Existencia de alternativas textuales	1	Pasa
1.2 Uso de encabezados	1	Pasa
1.3 Uso de listas	0	Falla
1.4 Tablas de datos	No aplica	Pasa
1.5 Agrupación estructural	1	Pasa
1.6 Separación de contenido y presentación	1	Pasa
1.7 Identificación del idioma principal	1	Pasa
1.8 Navegación con javascript accesible y control de usuario	1	Pasa
1.9 Formularios y etiquetas	0	Falla
1.10 Formularios y estructura	1	Pasa
1.11 Título de página y de marcos	1	Pasa
1.12 Enlaces descriptivos	1	Pasa
1.13 Cambios de contexto	1	Pasa
1.14 Compatibilidad	1	Pasa

### Verificaciones. Nivel de adecuación AA

Verificación	Valor	Modalidad
2.1 Identificación de los cambios de idioma	1	Pasa
2.2 Legibilidad y contraste	1	Pasa
2.3 Maquetación adaptable	1	Pasa
2.4 Múltiples vías de navegación	1	Pasa
2.5 Independencia del dispositivo	1	Pasa
2.6 Navegación consistente	1	Pasa

## 35.1. INCIDENCIAS.NIVEL DE ADECUACIÓN A

### 1.3 Uso de listas

**Problema** **Lista no ordenada mal construida.**

Las listas no ordenadas se deben identificar mediante el elemento UL y únicamente deben contener elementos LI para identificar cada uno de los elementos de la lista. No puede haber otro tipo de elementos como hijos directos del elemento UL.

La estructura de las listas ha de ser correcta para asegurar que éstas se interpretan adecuadamente por los productos de apoyo, como los lectores de pantalla.

Línea	Columna	Código
802	154	<code>&lt;UL class="ui-menu ui-widget ui-widget-content ui-autocomplete ui-front search-api-autocomplete-search" id="ui-id-1" style="display:none;" tabindex="0"/&gt;</code>

### 1.3 Uso de listas

**Problema** **Presencia de listas no ordenadas vacías.**

Las listas no ordenadas se deben identificar mediante el elemento UL y cada uno de sus items mediante elementos LI, que siempre deben aparecer.

No deben emplearse elementos de lista UL que carezcan de items. Si en un momento dado una lista carece de items entonces en lugar de mostrarse como una lista sin elementos hijos (sin elementos LI) deberá eliminarse de la página.

La estructura de las listas ha de ser correcta para asegurar que éstas se interpretan adecuadamente por los productos de apoyo, como los lectores de pantalla.

Línea	Columna	Código
802	154	<code>&lt;UL class="ui-menu ui-widget ui-widget-content ui-autocomplete ui-front search-api-autocomplete-search" id="ui-id-1" style="display:none;" tabindex="0"/&gt;</code>

### 1.9 Formularios y etiquetas

**Problema** **Etiquetas de campos de formulario (LABEL) ocultas visualmente.**

Las etiquetas LABEL de los campos de formulario no pueden estar ocultas visualmente si no existe otro mecanismo para indicar la función del campo como, por ejemplo, el título del mismo (title). Todos los usuarios deben poder acceder a esta información, incluyendo los usuarios de navegadores gráficos.

Línea	Columna	Código
26	65327	Buscar
26	65327	Leave this field blank

## 36. RESULTADOS: PÁGINA 32

Título	Comunidad de Madrid
URL	<a href="https://www.comunidad.madrid/#twitter">https://www.comunidad.madrid/#twitter</a>
Puntuación media	9.50
Nivel de adecuación estimado	AA

### Verificaciones. Nivel de adecuación A

Verificación	Valor	Modalidad
1.1 Existencia de alternativas textuales	1	Pasa
1.2 Uso de encabezados	1	Pasa
1.3 Uso de listas	1	Pasa
1.4 Tablas de datos	No aplica	Pasa
1.5 Agrupación estructural	1	Pasa
1.6 Separación de contenido y presentación	1	Pasa
1.7 Identificación del idioma principal	1	Pasa
1.8 Navegación con javascript accesible y control de usuario	0	Falla
1.9 Formularios y etiquetas	1	Pasa
1.10 Formularios y estructura	1	Pasa
1.11 Título de página y de marcos	1	Pasa
1.12 Enlaces descriptivos	1	Pasa
1.13 Cambios de contexto	1	Pasa
1.14 Compatibilidad	1	Pasa

### Verificaciones. Nivel de adecuación AA

Verificación	Valor	Modalidad
2.1 Identificación de los cambios de idioma	1	Pasa
2.2 Legibilidad y contraste	1	Pasa
2.3 Maquetación adaptable	1	Pasa
2.4 Múltiples vías de navegación	1	Pasa
2.5 Independencia del dispositivo	1	Pasa
2.6 Navegación consistente	1	Pasa

## 36.1. INCIDENCIAS.NIVEL DE ADECUACIÓN A

### 1.8 Navegación con javascript accesible y control de usuario

#### **Problema** Elementos de interacción no accesibles programados mediante scripts.

Quando se empleen scripts para añadir funcionalidades e interacción se debe hacer de forma que se preserve la accesibilidad del elemento. Así, en principio, los elementos de interacción a usar han de ser enlaces o botones estándar. En caso de añadir funcionalidad mediante scripts a elementos estáticos como imágenes (IMG), celdas o filas de tablas (TR, TH, TD), elementos SPAN, DIV, etc., para crear componentes de interacción personalizados entonces se ha de hacer de forma que sigan siendo accesibles con teclado y compatibles con los productos de apoyo aplicando las recomendaciones de WAI-ARIA.

Línea	Columna	Código
312	327	<DIV class="ds-lcol entity entity-paragraphs-item paragraphs-item-important-notice-block normal-notice paragraph-has-link pg-onclick view-mode-full clearfix" id="paragraph-item-id-267694" onclick="location.href="https://www.comunidad.madrid/servicios/salud/vacunacion-frente-coronavirus-comunidad-madrid">
317	272	<DIV class="ds-lcol entity entity-paragraphs-item paragraphs-item-important-notice-block normal-notice paragraph-has-link pg-onclick view-mode-full clearfix" id="paragraph-item-id-267695" onclick="location.href="https://www.comunidad.madrid/covid-19">
345	352	<DIV class="ds-lcol entity entity-paragraphs-item paragraphs-item-information-container-block destacado-home paragraph-has-link pg-onclick view-mode-full clearfix" id="paragraph-item-id-227037" onclick="location.href="https://www.comunidad.madrid/servicios/administracion-digital-punto-acceso-general">
350	360	<DIV class="ds-lcol entity entity-paragraphs-item paragraphs-item-information-container-block home paragraph-has-link pg-onclick view-mode-full clearfix" id="paragraph-item-id-227033" onclick="location.href="https://www.comunidad.madrid/servicios/informacion-atencion-ciudadano/oficinas-360-atencion-ciudadano">
355	355	<DIV class="ds-lcol entity entity-paragraphs-item paragraphs-item-information-container-block home paragraph-has-link pg-onclick view-mode-full clearfix" id="paragraph-item-id-227034" onclick="location.href="https://www.comunidad.madrid/noticias/2021/12/14/pedir-autocita-vacunar-covid-19-ninos-5-11-anos">
360	346	<DIV class="ds-lcol entity entity-paragraphs-item paragraphs-item-information-container-block home paragraph-has-link pg-onclick view-mode-full clearfix" id="paragraph-item-id-227035" onclick="location.href="https://administracion-electronica.comunidad.madrid/prestacion-social/tarjeta-sanitaria">
365	334	<DIV class="ds-lcol entity entity-paragraphs-item paragraphs-item-information-container-block home paragraph-has-link pg-onclick view-mode-full clearfix" id="paragraph-item-id-227038" onclick="location.href="https://www.comunidad.madrid/servicios/empleo/expedientes-regulacion-empleo">
370	372	<DIV class="ds-lcol entity entity-paragraphs-item paragraphs-item-information-container-block home paragraph-has-link pg-onclick view-mode-full clearfix" id="paragraph-item-id-227036" onclick="location.href="http://comunidad.madrid/servicios/informacion-atencion-ciudadano/cita-previa-oficinas-registro-atencion-ciudadano">

## 37. RESULTADOS: PÁGINA 33

Título	Sindicación de los últimos contenidos   Hospital Universitario Infanta Cristina
URL	<a href="https://www.comunidad.madrid/hospital/infantacristina/comunicacion/sindicacion-ultimos-contenidos#addtoany">https://www.comunidad.madrid/hospital/infantacristina/comunicacion/sindicacion-ultimos-contenidos#addtoany</a>
Puntuación media	8.90
Nivel de adecuación estimado	AA

### Verificaciones. Nivel de adecuación A

Verificación	Valor	Modalidad
1.1 Existencia de alternativas textuales	1	Pasa
1.2 Uso de encabezados	1	Pasa
1.3 Uso de listas	0	Falla
1.4 Tablas de datos	No aplica	Pasa
1.5 Agrupación estructural	1	Pasa
1.6 Separación de contenido y presentación	1	Pasa
1.7 Identificación del idioma principal	1	Pasa
1.8 Navegación con javascript accesible y control de usuario	1	Pasa
1.9 Formularios y etiquetas	0	Falla
1.10 Formularios y estructura	1	Pasa
1.11 Título de página y de marcos	1	Pasa
1.12 Enlaces descriptivos	1	Pasa
1.13 Cambios de contexto	1	Pasa
1.14 Compatibilidad	1	Pasa

### Verificaciones. Nivel de adecuación AA

Verificación	Valor	Modalidad
2.1 Identificación de los cambios de idioma	1	Pasa
2.2 Legibilidad y contraste	1	Pasa
2.3 Maquetación adaptable	1	Pasa
2.4 Múltiples vías de navegación	1	Pasa
2.5 Independencia del dispositivo	1	Pasa
2.6 Navegación consistente	1	Pasa

## 37.1. INCIDENCIAS.NIVEL DE ADECUACIÓN A

### 1.3 Uso de listas

**Problema** **Lista no ordenada mal construida.**

Las listas no ordenadas se deben identificar mediante el elemento UL y únicamente deben contener elementos LI para identificar cada uno de los elementos de la lista. No puede haber otro tipo de elementos como hijos directos del elemento UL.

La estructura de las listas ha de ser correcta para asegurar que éstas se interpretan adecuadamente por los productos de apoyo, como los lectores de pantalla.

Línea	Columna	Código
625	154	<code>&lt;UL class="ui-menu ui-widget ui-widget-content ui-autocomplete ui-front search-api-autocomplete-search" id="ui-id-1" style="display:none;" tabindex="0"/&gt;</code>

### 1.3 Uso de listas

**Problema** **Presencia de listas no ordenadas vacías.**

Las listas no ordenadas se deben identificar mediante el elemento UL y cada uno de sus items mediante elementos LI, que siempre deben aparecer.

No deben emplearse elementos de lista UL que carezcan de items. Si en un momento dado una lista carece de items entonces en lugar de mostrarse como una lista sin elementos hijos (sin elementos LI) deberá eliminarse de la página.

La estructura de las listas ha de ser correcta para asegurar que éstas se interpretan adecuadamente por los productos de apoyo, como los lectores de pantalla.

Línea	Columna	Código
625	154	<code>&lt;UL class="ui-menu ui-widget ui-widget-content ui-autocomplete ui-front search-api-autocomplete-search" id="ui-id-1" style="display:none;" tabindex="0"/&gt;</code>

### 1.9 Formularios y etiquetas

**Problema** **Etiquetas de campos de formulario (LABEL) ocultas visualmente.**

Las etiquetas LABEL de los campos de formulario no pueden estar ocultas visualmente si no existe otro mecanismo para indicar la función del campo como, por ejemplo, el título del mismo (title). Todos los usuarios deben poder acceder a esta información, incluyendo los usuarios de navegadores gráficos.

Línea	Columna	Código
26	65327	Buscar
26	65327	Leave this field blank

## 38. ANEXO I: METODOLOGÍA DEL OBSERVATORIO

---

Se puede consultar la metodología del observatorio en

<http://administracionelectronica.gob.es/PAe/accesibilidad/metodologiaSimplificado>