

## BRONCOSCOPIA

### ¿QUÉ ES UNA BRONCOSCOPIA?

Es una prueba que permite visualizar el interior de la tráquea y bronquios mediante la introducción de un tubo flexible (broncoscopio) de pequeño calibre por la nariz o boca.

### ¿PARA QUÉ SIRVE UNA BRONCOSCOPIA?



Se realiza una exploración de las vías respiratorias

Se pueden obtener muestras de secreciones y de tejido de las vías respiratorias para su análisis

### ¿CÓMO ME PREPARO PARA LA PRUEBA?

- Deberá acudir en ayunas no podrá comer en las 6 horas previas ni beber en las 4 horas anteriores
- En cuanto a su medicación habitual:
  - Si toma tratamiento para la tensión arterial o enfermedades importantes **deberá tomar el tratamiento habitual** con muy poca cantidad de agua.
  - En caso de tomar pastillas para el tratamiento de la diabetes se recomienda **no tomarlas**.
  - **Debe tomar sus inhaladores** ya que no afectan al ayuno y nos ayudaran en la realización de la prueba.
  - Los **tratamientos anticoagulantes y algunos antiagregantes** por regla general se han de suspender y/o sustituir. Su médico le deberá explicar cómo proceder en su caso
- Deberá **acudir acompañado** por un adulto
- Traerá el **consentimiento informado firmado** en todas las páginas firmadas por el médico






### ¿EN QUÉ VA A CONSISTIR LA PRUEBA?

- Cuando llegue al Hospital introduzca la Tarjeta Sanitaria en un tótem. Le saldrán dos tickets uno para la prueba y otro para el Hospital de Día.
- Diríjase a la **Primera Planta, Bloque F, Sala de espera 2**; espere allí a que le avisemos por la pantalla de televisión.
- Una vez que le avisemos, su familiar esperará en la sala de espera. Le recomendamos que le deje a su familiar:
  - Objetos de valor: móviles, cartera ...
  - Prótesis dentales y gafas

## Una vez en la sala donde le haremos el procedimiento:

- Nos entregará el Consentimiento Informado firmado.
- Le preguntaremos si está en ayunas, alergias y enfermedades de interés.
- Se deberá retirar toda la ropa (puede dejarse su ropa interior).
- Se tumbará y le tomaremos las constantes vitales.
- Administraremos un gel anestésico por la nariz. Este anestésico puede producirle una pequeña sensación desagradable por el sabor amargo y por la anestesia que produce sobre la garganta.
- Colocaremos una vía en el brazo para poder administrar la sedación.
- Comenzaremos a administrar la sedación, cuando este sedado realizaremos la prueba que tendrá una duración aproximada de 15-45 min.
- Una vez finalizada la prueba se despertará y pasará a Hospital de Día donde permanecerá aproximadamente unas 2 horas.
- El médico que ha realizado la prueba informará a su familiar y podrá ir a acompañarle.
- Deberá volver acompañado a su domicilio, **NO PODRÁ CONDUCIR**.

## RECOMENDACIONES Y CUIDADOS POSTERIORES

-  Puede encontrarse adormilado durante las 12 horas posteriores, **no puede conducir**, evite realizar actividades que requieran concentración
-  **No puede comer ni beber nada en las 2 horas posteriores**, ya que por la anestesia que le hemos administrado en la garganta podría atragantarse
-  Puede presentar molestias o fiebre en las 24 horas posteriores al procedimiento, podría tomar el analgésico que utilice habitualmente
-  **Acuda a urgencias si siente dolor brusco o sensación de falta de aire**
-  Es habitual expulsar alguna flema con restos o hebras de sangre

## MÁS INFORMACIÓN:

