






INFORMACIÓN DE INTERÉS


- La hora de intervención es **orientativa**, y dependerá del tiempo que cada paciente precise para ser atendido.
- Rogamos acuda con **un solo acompañante**, las salas de espera y de recuperación son pequeñas y habrá más pacientes, tenemos que limitar el número de personas.
- Si precisa **ambulancia** para el traslado, comuníquelo en secretaría.

 **Hospital Clínico San Carlos** C/ Prof. Martín Lagos s/n 28040 MADRID Tel 91 330 30 00
<http://www.comunidad.madrid/servicios/salud>


Cómo llegar al Hospital

 Moncloa: Línea 3 y Línea 6
 Islas Filipinas: Línea 7
 Vicente Alexandre: Línea 6

 **Líneas:**
1, 12, 44, 62, 82, 132, 138 y Circular


 **Aparcamientos próximos**

- Avda. Reyes Católicos (Parking Fundación Jiménez Díaz)
- C/. Hilarión Esteva, 51
- C/ Gaztambide, 62
- C/ General Ampudia, 8
- Avda. Complutense (Parking Ciudad Universitaria)

 **BiciMAD Estación 128**

 **Parada Taxi:** Puerta G

Localización GPS:
latitud: 40.439636600
longitud: 3.718963900



Información para pacientes

Braquiterapia




Documento Informativo Hospital Clínico San Carlos




**SI POR MOTIVO URGENTE
NO PUEDE ACUDIR
A ALGUNA DE SUS CITAS,
COMUNÍQUELO A SECRETARÍA
LO ANTES POSIBLE.**

Servicio de Oncología Radioterápica
Hospital Clínico San Carlos
Acceso Puerta A
Calle Prof. Martín Lagos, s/n
28040 Madrid

Horario: 8:20 a 20:30 h.

 Secretaría: 91/3303668

 Enfermería: 91/3303602

Versión 0
Julio 2020
aprobado CTCIL



Información para pacientes

Braquiterapia

¿Qué es la Braquiterapia?

También llamada curiterapia, es una forma de tratamiento radioterápico en el que fuentes radiactivas se colocan en íntimo contacto o cerca de la zona tumoral.

PRIMERA CONSULTA

El médico le explicará las características de su proceso y le entregará un volante de citación para:

1. **Consulta de enfermería**, donde se le indicará el procedimiento a seguir. Será necesario realizar una preparación intestinal durante los días previos al tratamiento, y en ocasiones tendrá que tomar medicación.
2. **Pruebas necesarias** para preparar su tratamiento.

MUY IMPORTANTE

Si es diabético, alérgico, o está en tratamiento con anticoagulantes o antiagregantes plaquetarios (sintrom, adiro, heparina...) avise a su médico o enfermera.

DÍA DEL TRATAMIENTO

Acudirá en ayunas al servicio de Oncología Radioterápica a la hora que su enfermera le haya indicado, y desde allí será trasladado al **radioquirófano**.

Su oncólogo radioterapeuta le colocará los aplicadores/vectores a través de los cuales pasará la fuente radiactiva.

Si es preciso le será administrada analgesia.

Durante la sesión intente **no moverse**, permanecerá solo en la sala de tratamiento. El personal que le atiende le **estará vigilando** por un sistema cerrado de televisión y podrá comunicarse con usted mediante un interfono bidireccional; si fuera necesario, interrumpirían el tratamiento para atenderle.

Al finalizar el proceso se le trasladará a una habitación junto con su acompañante.

Su enfermera le indicará cuándo puede comer, beber o levantarse.

Será dado de **alta** cuando su estado lo permita, y si requiere **ingreso hospitalario** será trasladado a su habitación tan pronto como sea posible.

La enfermera le orientará en los **cuidados y recomendaciones** que debe seguir en su domicilio, y le proporcionará las citas necesarias para el siguiente procedimiento, si precisa.

PREGUNTAS FRECUENTES

¿Cuál es la duración del procedimiento?

Será diferente para cada caso, y puede precisar una estancia de varias horas.

¿Es doloroso?

En la mayoría de los casos se realiza con anestesia previa. Finalizado el procedimiento, el personal de enfermería controlará su estado y si precisa, le administrará analgesia pautada.

¿Requeriré ingreso hospitalario?

Dependiendo de los tratamientos puede precisar una noche de ingreso.

¿Qué tengo que hacer una vez finalizado el tratamiento?

Recibirá el alta por su médico, quien le dirá cuándo debe citarse para las revisiones posteriores. Su enfermera le indicará los cuidados que precise, y en algunos casos se pondrá en contacto telefónico con usted para conocer su evolución.

¿Puedo hacer vida normal y estar en contacto con mujeres embarazadas y niños?

Salvo contraindicación de su médico o enfermera, podrá realizar vida totalmente normal y no existe riesgo para las personas cercanas a usted.

PRECAUCIONES

Si usted está **embarazada** o pudiera estarlo, hable con su médico antes de iniciar el tratamiento.

Fumar puede disminuir la eficacia del tratamiento, evítelo.

