Sistemas de información en violencia de género: datos estadísticos y estudios. Aplicación del artículo 11 del Convenio de Estambul

hay salida
a la violencia de género

Delegación del Gobierno para la Violencia de Género

Jornada Formativa: la violencia de género como violación de los derechos humanos de las mujeres. La implementación en España del convenio de Estambul **14/12/2016**

MARCO: CONVENIO DE ESTAMBUL, **ARTICULO 11**

Recogida de datos e investigación

1. Las Partes se comprometen a:

   a) Recoger los **datos estadísticos** detallados pertinentes, a **intervalos regulares**, sobre los asuntos relativos a **todas las formas de violencia** incluidas en el ámbito de aplicación del presente convenio;

   b) **Apoyar la investigación** en los ámbitos relativos a **todas la formas de violencia** incluidas en el ámbito de aplicación del convenio, con el fin de estudiar sus causas profundas y sus efectos, su frecuencia y los índices de condena, así como la eficacia de las medidas tomadas para aplicar el convenio

2. Las partes se esforzarán por realizar **encuestas basadas en la población**, a intervalos regulares, para evaluar la amplitud y las tendencias de todas las formas de violencia incluidas en el ámbito del convenio

3. Las Partes velarán para que las informaciones recogidas con arreglo al presente artículo se pongan a **disposición del público**.

DATOS Y FUENTES ESTADÍSTICAS DE VIOLENCIA DE GÉNERO

hay salida
a la violencia de género

016 ATENCIÓN A VÍCTIMAS DE MALOS TRATOS

://www.violenciagenero.msssi.gob.es/violenciaEnCifras/victimasMortales/home.htm

Ministerio de Sanidad, Servicio... | Ministerio de Sanidad, Servi...

Ver Favoritos Herramientas Ayuda

Bienvenidos | Benvinguts | Ongi etorri | Benvidos | Welcome | Benvinguts | Bienvenue

SALIR RÁP

GOBIERNO DE ESPAÑA

MINISTERIO DE SANIDAD, SERVICIOS SOCIALES E IGUALDAD

SECRETARÍA DE ESTADO DE SERVICIOS SOCIALES E IGUALDAD

DELEGACIÓN DEL GOBIERNO PARA LA VIOLENCIA DE GÉNERO

Compartir | Guía de navegación

Buscar | Contacto

hay salida

Por una sociedad libre de violencia de género

- Información útil para la mujer y su entorno: cómo detectar y qué hacer
- Sensibilización y concienciación: la sociedad actúa
- Profesionales
- Estadísticas, encuestas, estudios e investigaciones
- Otras forma violencia sob mujer

o > Estadísticas, encuestas, estudios e investigaciones

tal estadístico

as de víctimas mortales

etines estadísticos

ormes del observatorio estatal de lencia sobre la mujer

croencuesta de violencia contra la jer 2015

Fichas de víctimas mortales

- Fichas de mujeres
- Fichas de menores

VICTIMAS MORTALES POR VIOLENCIA DE GÉNERO

FICHA RESUMEN - DATOS PROVISIONALES

Fecha de actualización: 25/11/2016

Fecha datos: 25/11/2016

AÑO 2016

TUTELA INSTITUCIONAL		Nº de casos	% del total
	Total VICTIMAS	40	100,0%
DENUNCIA	Había denuncia	16	40,0%
	Presentada por la víctima	13	32,5%
	Presentada por otros	3	7,5%
	No continuación proceso por la víctima	5	12,5%
MEDIDAS DE PROTECCIÓN	Solicitaron medidas de protección	11	27,5%
	Obtuvieron medidas de protección	11	27,5%
	Renunciaron a medidas de protección	1	2,5%
	Medidas de protección cesadas	6	15,0%
	Otras causas de no vigencia	0	0,0%
	Tenían medidas de protección en vigor	6	15,0%
QUEBRANTAMIENTO DE MEDIDAS	CON consentimiento de la víctima	3	7,5%
	SIN consentimiento de la víctima	3	7,5%
	No consta	0	0,0%

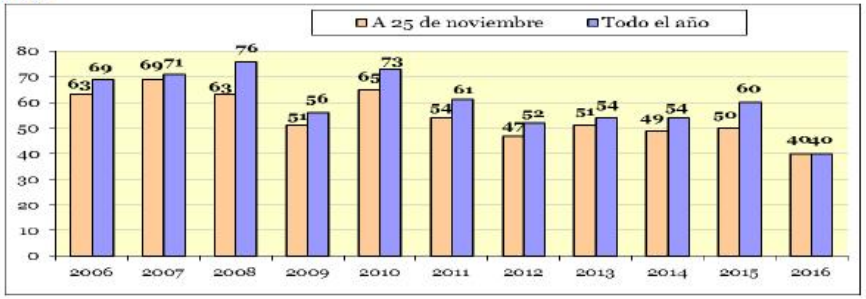

CARACTERISTICAS DE LAS VICTIMAS		Nº de casos	% del total
	Total VICTIMAS	40	100,0%
PAÍS NACIMIENTO VÍCTIMA	España	22	55,0%
	Otros países	18	45,0%
	No consta	0	0,0%
EDAD DE LA VÍCTIMA	<16 años	0	0,0%
	16-17 años	0	0,0%
	18-20 años	1	2,5%
	21-30 años	5	12,5%
	31-40 años	12	30,0%
	41-50 años	11	27,5%
	51-64 años	7	17,5%
	65-74 años	3	7,5%
	75-84 años	1	2,5%
	>85 años	0	0,0%
	No consta	0	0,0%
CONVIVENCIA	Sí	26	65,0%
	No	14	35,0%
	No consta	0	0,0%
RELACIÓN	Expareja o en fase de ruptura	19	47,5%
	Pareja	21	52,5%

CARACTERISTICAS DE LOS AGRESORES		Nº de casos	% del total
	Total AGRESORES	40	100,0%
PAÍS NACIMIENTO AGRESOR	España	26	65,0%
	Otros países	14	35,0%
	No consta	0	0,0%
EDAD DEL AGRESOR	< 16 años	0	0,0%
	16-17 años	0	0,0%
	18-20 años	0	0,0%
	21-30 años	5	12,5%
	31-40 años	10	25,0%
	41-50 años	11	27,5%
	51-64 años	9	22,5%
	65-74 años	2	5,0%
	75-84 años	3	7,5%
	>85 años	0	0,0%
	No consta	0	0,0%
SUICIDIO DEL AGRESOR	No	26	65,0%
	Tentativa	6	15,0%
	Suicidio consumado	8	20,0%

Ambito geográfico		Nº de casos	% del total
	Total VICTIMAS	40	100,0%
	Andalucía	3	7,5%
	Aragón	3	7,5%
	Asturias	2	5,0%
	Illes Balears	6	15,0%
	Canarias	2	5,0%
	Cantabria	0	0,0%
	Castilla - La Mancha	2	5,0%
	Castilla y León	6	15,0%
	Cataluña	4	10,0%
	Comunitat Valenciana	6	15,0%
	Extremadura	1	2,5%
	Galicia	1	2,5%
	Madrid	2	5,0%
	Murcia	0	0,0%
	Navarra	0	0,0%
	País Vasco	1	2,5%
	La Rioja	0	0,0%
	Ceuta	0	0,0%
	Melilla	1	2,5%

Menores víctimas de violencia de género (Hijas e Hijos menores de 18 años de víctimas de violencia de género)	Nº de casos
Menores huérfanos por violencia de género	25

Casos en investigación:		8
Málaga	Fuengirola	1
A Coruña	Porto do Son	1
Lugo	Lugo	1
Madrid	Madrid	1
Las Palmas	San Bartolomé de Tirajana	1
Málaga	Frigiliana	1
Cádiz	Algeciras	1
Barcelona	Premiá de Mar	1

Último caso contabilizado
La útlima actualización se corresponde con el caso de Fuenlabrada (Madrid), de fecha 24 de Noviembre de 2016. La víctima no tenía ni hijas ni hijos menores.

MENORES VICTIMAS MORTALES POR VIOLENCIA DE GÉNERO

FICHA RESUMEN - DATOS PROVISIONALES

Fecha de actualización: 30/06/2016

Fecha datos: 30/06/2016

AÑO 2016

CARACTERÍSTICAS DE LOS MENORES		Nº de casos	% del total
	Total VÍCTIMAS	1	100,0%
PAÍS DE NACIMIENTO	España	1	100,0%
	Otros países	0	0,0%
EDAD DEL MENOR	<1 año	1	100,0%
	1-2 años	0	0,0%
	3-4 años	0	0,0%
	5-6 años	0	0,0%
	7-8 años	0	0,0%
	9-10 años	0	0,0%
	11-12 años	0	0,0%
	13-14 años	0	0,0%
	>15 años	0	0,0%
CONVIVENCIA DE LA MADRE CON EL AGRESOR	Sí	0	0,0%
	No	1	100,0%
PARENTESCO DEL MENOR CON EL AGRESOR	Hija/o	1	100,0%
	Otros	0	0,0%

TUTELA INSTITUCIONAL DE LA MADRE		Nº de casos	% del total
	Total VÍCTIMAS	1	100,0%
DENUNCIA	**Había denuncia**	0	0,0%
	Presentada por la víctima	0	0,0%
	Presentada por otros	0	0,0%
	Retiraron denuncia	0	0,0%
MEDIDAS DE PROTECCIÓN	Solicitaron medida de protección	0	0,0%
	Obtuvieron medida de protección	0	0,0%
	Renunciaron a medidas de protección	0	0,0%
	Medidas de protección cesadas	0	0,0%
	Otras causas de no vigencia	0	0,0%
	Tenían medida de protección en vigor	0	0,0%
QUEBRANTAMIENTO DE MEDIDAS	CON consentimiento de la víctima	0	0,0%
	SIN consentimiento de la víctima	0	0,0%
	No consta	0	0,0%

ÁMBITO GEOGRÁFICO		Nº de casos	% del total
	Total VÍCTIMAS	1	100,0%
	Andalucía	1	100,0%
	Aragón	0	0,0%
	Asturias	0	0,0%
	Islas Baleares	0	0,0%
	Canarias	0	0,0%
	Cantabria	0	0,0%
	Castilla - La Mancha	0	0,0%
	Castilla y León	0	0,0%
	Cataluña	0	0,0%
	Com. Valenciana	0	0,0%
	Extremadura	0	0,0%
	Galicia	0	0,0%
	Madrid	0	0,0%
	Murcia	0	0,0%
	Navarra	0	0,0%
	País Vasco	0	0,0%
	La Rioja	0	0,0%
	Ceuta	0	0,0%
	Melilla	0	0,0%

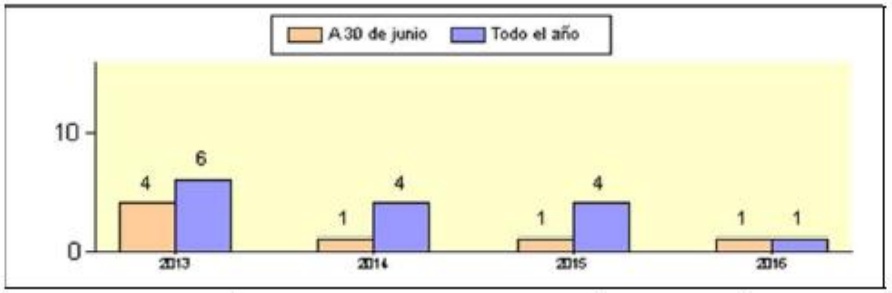

CARACTERÍSTICAS DE LOS AGRESORES		Nº de casos	% del total
	Total AGRESORES	1	100,0%
PAÍS NACIMIENTO DEL AGRESOR	España	0	0,0%
	Otros países	1	100,0%
EDAD DEL AGRESOR	<16 años	0	0,0%
	16-17 años	0	0,0%
	18-20 años	0	0,0%
	21-30 años	0	0,0%
	31-40 años	1	100,0%
	41-50 años	0	0,0%
	51-64 años	0	0,0%
	65-74 años	0	0,0%
	75-84 años	0	0,0%
	>85 años	0	0,0%
SUICIDIO DEL AGRESOR	No	1	100,0%
	Tentativa	0	0,0%
	Suicidio consumado	0	0,0%

Casos en investigación:		1
Vitoria-Gastéiz	ÁLAVA	1

Último caso contabilizado

La última actualización se corresponde con el caso de Campohermoso-Níjar (Almería) de fecha 24 de junio de 2016.
Por otra parte, se incorpora en investigación, el caso de Vitoria-Gastéiz (Álava) de fecha 25 de enero de 2016.

Canales de **difusión** de la datos estadísticos de violencia de género

BOLETÍN ESTADÍSTICO MENSUAL



BOLETÍN ESTADÍSTICO ANUAL



INFORMES ANUALES
del
Observatorio Estatal de Violencia sobre la Mujer

hay salida a la violencia de género

016 ATENCIÓN A VÍCTIMAS DE MALOS TRATOS

PÁGINA WEB
http://www.msssi.gob.es

SALIR RÁPIDO

Por una sociedad libre de violencia de género

- Información útil para la mujer y su entorno: cómo detectar y qué hacer
- Sensibilización y concienciación: la sociedad actúa
- Profesionales
- Estadísticas, encuestas, estudios e investigaciones
- Otras formas de violencia sobre la mujer

- Portal estadístico
- Fichas de víctimas mortales
- Boletines estadísticos
- Informes del observatorio estatal de violencia sobre la mujer
- Macroencuesta de violencia contra la mujer 2015
- Publicaciones, estudios e investigaciones
- Datos de otros organismos nacionales
- Datos de organismos internacionales

Destacados

- Presentación del estudio de la Delegación "Sobre la inhibición a denunciar de las víctimas de violencia de género" pdf
- Macroencuesta de violencia contra la mujer 2015 pdf
- Presentación del portal estadístico de violencia de género pdf

© Ministerio de Sanidad, Servicios Sociales e Igualdad

PORTAL ESTADÍSTICO DE VIOLENCIA DE GÉNERO

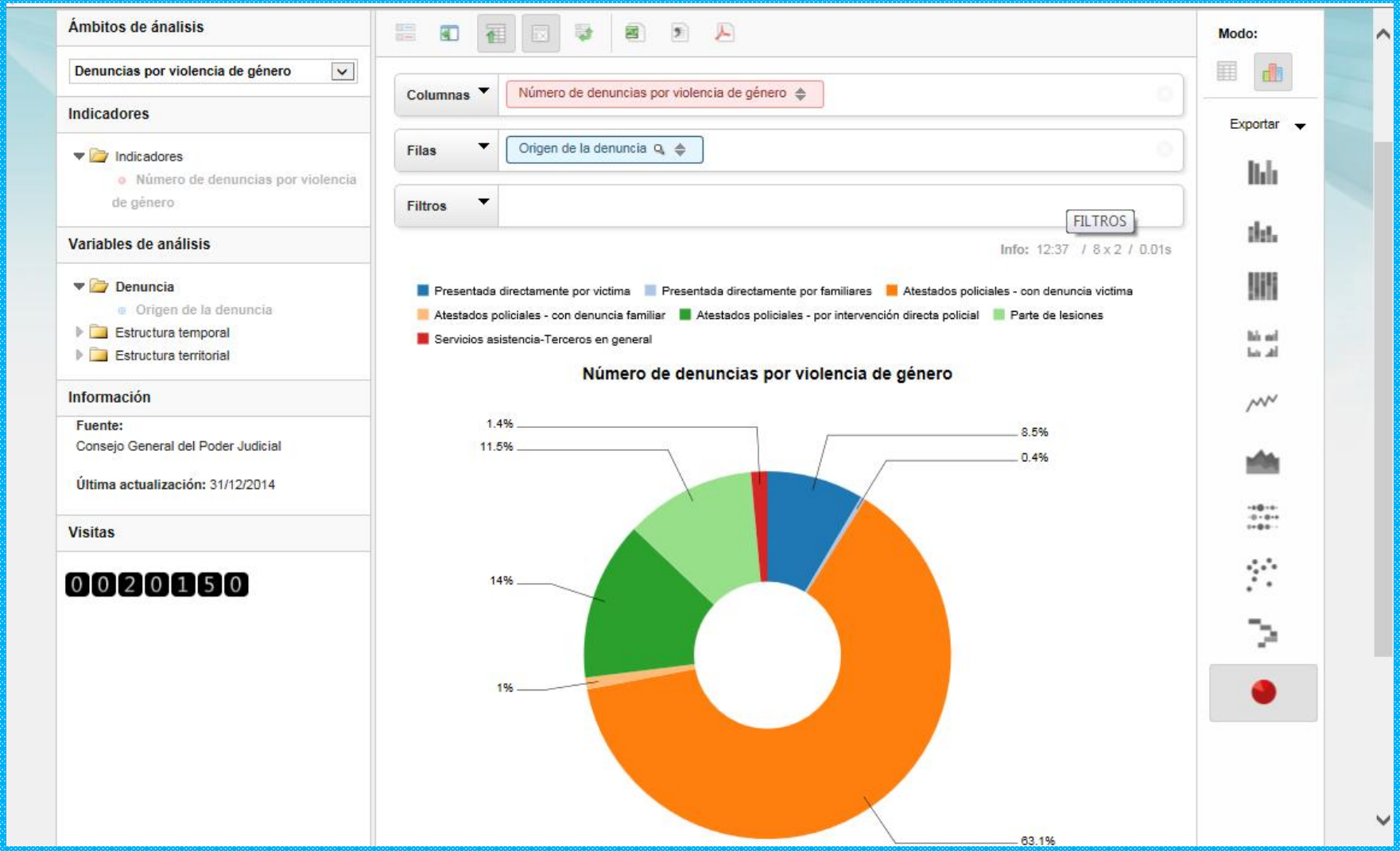

http://estadisticasviolenciagenero.msssi.gob.es

hay salida a la violencia de género

016 ATENCIÓN A VÍCTIMAS DE MALOS TRATOS

http://www.violenciagenero.msssi.gob.es

Más información en

http://www.violenciagenero.msssi.gob.es/

hay salida

a la violencia de género

016 ATENCIÓN A VÍCTIMAS DE MALOS TRATOS