

# INFORME DE ACTIVIDAD DE DONACIÓN Y TRASPLANTE



Oficina Regional de Coordinación  
**de Trasplantes**

16 diciembre 2025

*Presionar control + ratón izquierdo sobre el texto de la tabla o figura para ir a la página correspondiente*

## 1) Actividad de donación: programa de calidad.

- Tabla 1. Resumen del proceso de donación por año, mes y centro de donación
- Figura 1. Potencial y efectividad del proceso de donación.
- Tabla 2. Entrevistas de donación.
- Tabla 3. Autorización judicial de donación.
- Figura 2. Evolución de las negativas en las entrevistas de donación.

## 2) Actividad de donación: donantes eficaces.

- Tabla 4. Número de donantes cadaver eficaces por tipo de donante, año, mes y centro de donación.
- Tabla 5. Número de donantes vivos por tipo de donante, año, mes y centro de donación.
- Figura 3. Número de donantes eficaces: evolución anual y distribución por tipo de donante.
- Figura 4: Comparación de la evolución interanual de donación procedente de donantes cadaver eficaces.
- Figura 5. Número de donantes eficaces: distribución por centro donante y tipo de donante.

*Presionar control + ratón izquierdo sobre el texto de la tabla o figura para ir a la página correspondiente*

### 3) Actividad de donación: órganos.

- Tabla 6. Número de órganos extraídos y trasplantados por tipo de donante, año, mes y centro de donación.
- Tabla 7. Número de órganos extraídos y trasplantados por órgano, mes y centro de donación.
- Figura 7. Número de órganos extraídos procedentes de donantes eficaces generados en la Comunidad de Madrid: evolución anual.
- Figura 8. Eficacia y efectividad de la donación procedente de donante cadáver. Evolución anual.
- Figura 9. Número de órganos extraídos por centro donante.

*Presionar control + ratón izquierdo sobre el texto de la tabla o figura para ir a la página correspondiente*

### 5) Actividad de trasplante.

- Tabla 10: Actividad de trasplante de órganos. Número de receptores por año, mes y centro de trasplante.
- Figura 17. Actividad anual de trasplante de órganos. Número de receptores por centro de trasplante.
- Figura 18. Actividad de trasplante de órganos. Distribución de receptores por centro de trasplante.
- Tabla 11. Actividad de trasplante de órganos. Número de receptores por tipo de donante, año, mes y centro de trasplante.
- Figura 19. Distribución del número de receptores trasplantados por centro de trasplante.
- Figura 20. Actividad anual de trasplante de órganos. Número de receptores por tipo de donante.
- Tabla 12. Actividad de trasplante de órganos. Número de receptores por procedencia del donante, año, mes y centro de trasplante.
- Figura 21. Actividad anual de trasplante de órganos. Procedencia de los donantes.
- Tabla 13. Actividad de trasplante de órganos. Número de trasplantes por procedencia (CCAA y hospital) del donante y centro de trasplante.
- Figura 22. Trasplantes realizados en la Comunidad de Madrid procedentes de donantes de la Comunidad de Madrid.
- Figura 23. Trasplantes realizados en la Comunidad de Madrid procedentes de donantes de otra Comunidad.
- Figura 24. Distribución de los trasplantes realizados en la Comunidad de Madrid por Comunidad de residencia del receptor.
- Figura 25. Pirámide de población de los receptores de trasplantes realizados en la Comunidad de Madrid.
- Figura 26. Distribución por grupos de edad de los receptores de trasplantes realizados en la Comunidad de Madrid.
- Figura 27. Pirámide de población de los donantes de trasplantes realizados en la Comunidad de Madrid.
- Figura 28. Distribución por grupos de edad de los donantes de trasplantes realizados en la Comunidad de Madrid.

*Presionar control + ratón izquierdo sobre el texto de la tabla o figura para ir a la página correspondiente*

### 5) Actividad de trasplante (2).

- Tabla 14: Actividad de trasplante de órganos. Número total de órganos trasplantados por órgano y centro de trasplante.
- Tabla 15: Actividad de trasplante de órganos. Distribución del trasplante combinado y multivisceral.

## AÑO

- Seleccionar todo
- 2019
- 2020
- 2021
- 2022
- 2023
- 2024
- 2025
- enero
- febrero

## CENTRO DONANTE

- Seleccionar todo
- CL. MONCLOA
- H. CENTRAL DE LA DEFE...
- H. DE FUENLABRADA
- H. DE MOSTOLES
- H. DE TORREJÓN
- H. INFANTA ELENA (Vald...
- H. INFANTA LEONOR
- H. INFANTIL UNIV. NIÑ...
- H. REY JUAN CARLOS
- H. SEVERO OCHOA
- H. U. DE GETAFE
- H.G. DE VILLALBA
- H.G.U. GREGORIO MAR...
- H.U. 12 DE OCTUBRE
- H.U. CLINICO SAN CARL...
- H.U. DE LA PRINCESA
- H.U. DEL HENARES (Cosl...
- H.U. DEL SURESTE (Arga...
- H.U. HM SANCHINARRO

TABLA 1: RESUMEN DEL PROCESO DE DONACIÓN POR AÑO, MES Y CENTRO DE DONACIÓN. Fuente: ORCT Madrid

| AÑO                                      | Posible en ME | Posible en Asistolia | No clasificable | Potencial en ME | PCR no esperada | Potencial en Asistolia | Real en ME | Real en Asistolia | Total       |
|--|---------------|----------------------|-----------------|-----------------|-----------------|------------------------|------------|-------------------|-------------|
| <input checked="" type="checkbox"/> 2019 | 47            | 6                    |                 | 45              |                 |                        | 137        | 57                | 292         |
| <input checked="" type="checkbox"/> 2020 | 40            | 65                   | 11              | 26              | 18              | 27                     | 119        | 51                | 357         |
| <input checked="" type="checkbox"/> 2021 | 50            | 108                  | 4               | 20              | 11              | 32                     | 131        | 52                | 408         |
| <input checked="" type="checkbox"/> 2022 | 70            | 147                  | 5               | 32              | 13              | 52                     | 113        | 92                | 524         |
| <input checked="" type="checkbox"/> 2023 | 81            | 192                  | 12              | 33              | 33              | 56                     | 139        | 118               | 664         |
| <b>Total</b>                             | <b>288</b>    | <b>518</b>           | <b>32</b>       | <b>156</b>      | <b>75</b>       | <b>167</b>             | <b>639</b> | <b>370</b>        | <b>2245</b> |

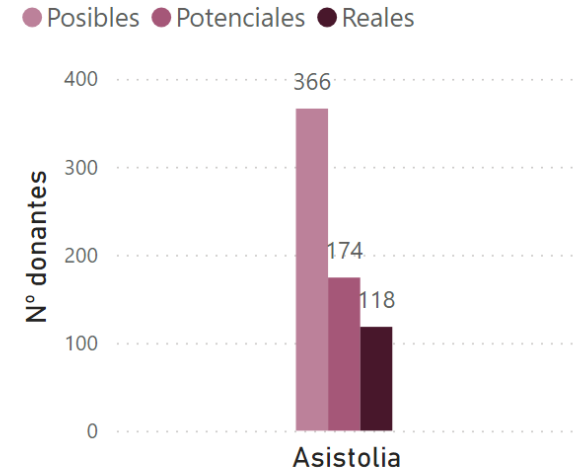
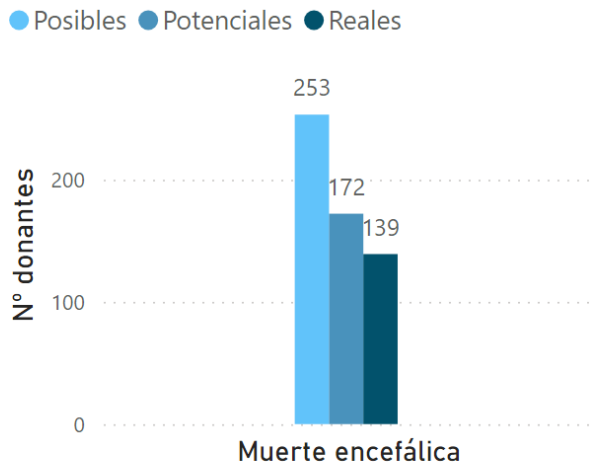
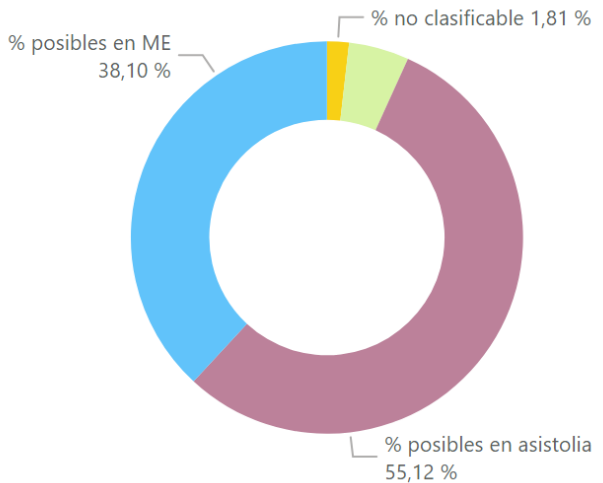
Figura 1: Potencial y efectividad del proceso de donación. Fuente: ORCT Madrid

**AÑO**

- Seleccionar todo
- 2019
- 2020
- 2021
- 2022
- 2023
- 2024
- enero
- febrero
- marzo

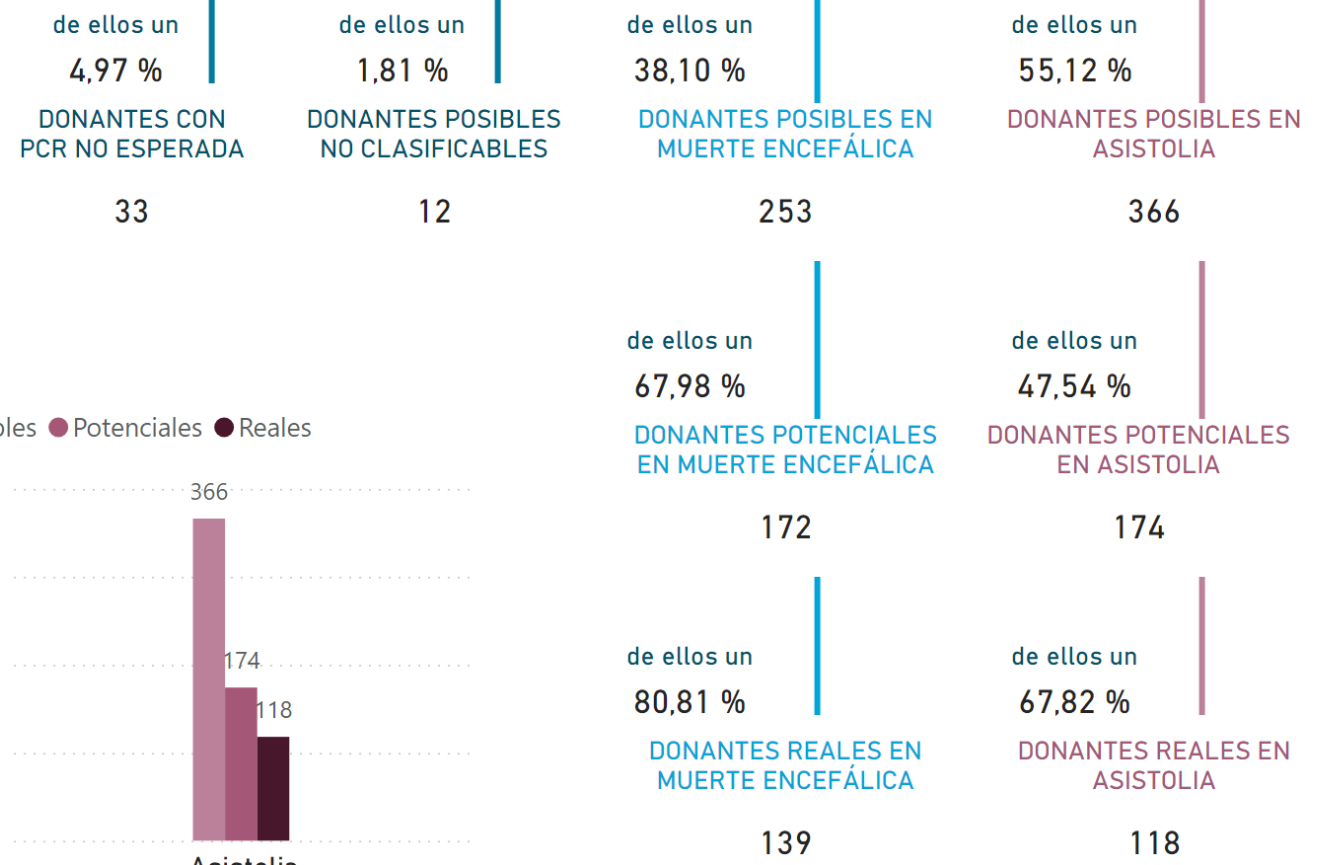
**CENTRO DONANTE**

- Seleccionar todo
- H. DE MOSTOLES
- H. DE TORREJÓN
- H. INFANTA ELENA (Valde...)
- H. INFANTA LEONOR
- H. INFANTIL UNIV. NIÑO JE...
- H. REY JUAN CARLOS
- H. SEVERO OCHOA
- H. U. DE GETAFE
- H.G. DE VILLALBA
- H.G.U. GREGORIO MARAÑ...
- H.U. 12 DE OCTUBRE
- H.U. CLINICO SAN CARLOS
- H.U. DE LA PRINCESA
- H.U. DEL SURESTE (Arganda)



**NUMERO DE DONANTES VALORADOS**

664



## AÑO

Seleccionar todo

- 2019
- 2020
- 2021
- 2022
- 2023
- 2024
- enero

## CENTRO DONANTE

- Seleccionar todo
- CL. MONCLOA
- H. CENTRAL DE LA DEFE..
- H. DE FUENLABRADA
- H. DE MOSTOLES
- H. DE TORREJÓN
- H. INFANTA ELENA (Vald...
- H. INFANTA LEONOR
- H. INFANTIL UNIV. NIÑO...
- H. REY JUAN CARLOS
- H. SEVERO OCHOA

## TIPO DE DONANTE

- Seleccionar todo
- Asistolia III
- Muerte Cerebral
- No evolución a donación

**2208**  
entrevistas realizadas

**20,9 %**  
negativas a la donación

**306**  
aut. judiciales solicitadas

**3,9 %**  
desfavorables

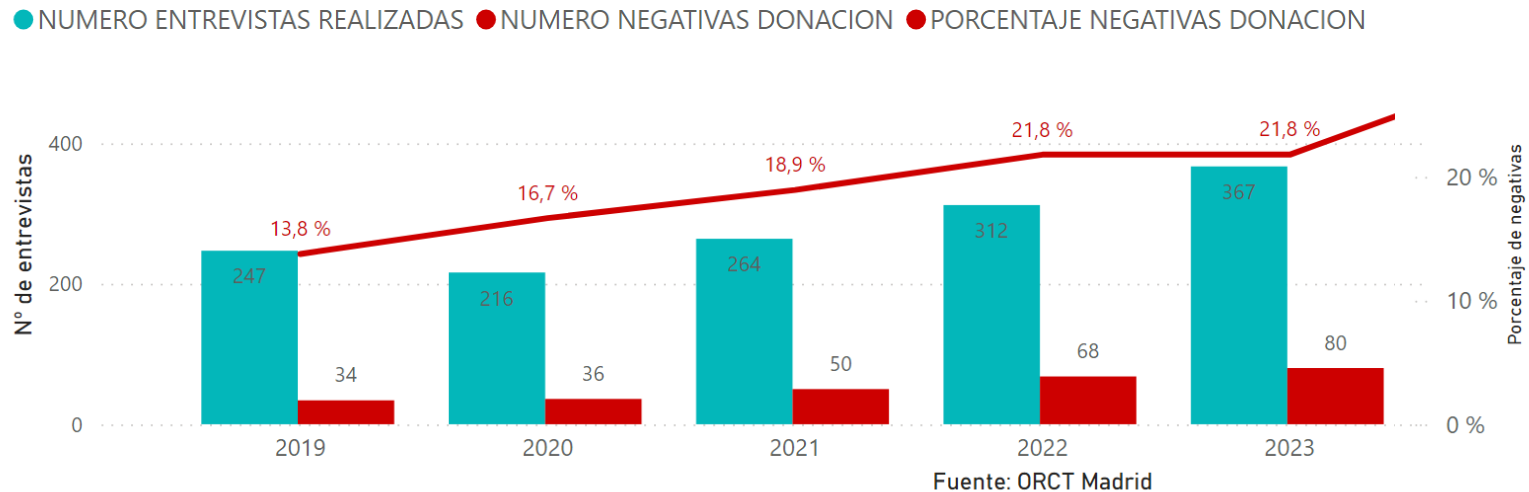
TABLA 2: ENTREVISTAS DE DONACIÓN. Fuente ORCT Madrid

| AÑO  | Positiva | Negativa | No consta resultado | No realizada | TOTAL |
|------|----------|----------|---------------------|--------------|-------|
| 2019 | 213      | 34       | 2                   | 43           | 292   |
| 2020 | 180      | 36       | 1                   | 140          | 357   |
| 2021 | 214      | 50       | 1                   | 140          | 405   |
| 2022 | 244      | 68       | 1                   | 209          | 522   |
| 2023 | 287      | 80       | 10                  | 287          | 664   |

TABLA 3: AUTORIZACIÓN JUDICIAL DE DONACIÓN. Fuente ORCT Madr

| AÑO  | Desfavorable | Favorable | No consta resultado | No solicit |
|------|--------------|-----------|---------------------|------------|
| 2019 | 3            | 36        | 12                  |            |
| 2020 | 3            | 26        | 3                   |            |
| 2021 | 1            | 41        |                     |            |
| 2022 | 2            | 34        |                     |            |
| 2023 | 1            | 49        | 1                   |            |

Fig 2: Evolución de las negativas en las entrevistas de donación



1115

donantes cadaver comunicados

1059

donantes cadaver eficaces

289

donantes vivos

Tabla 4: Número de donantes cadaver eficaces por tipo de donante, año, mes y centro de donación. Fuente: ORCT Madrid

| AÑO          | Asistolia IIa | Asistolia III | Muerte Cerebral | Total       |
|--------------|---------------|---------------|-----------------|-------------|
| + 2019       | 34            | 57            | 137             | 228         |
| + 2020       | 6             | 51            | 119             | 176         |
| + 2021       |               | 52            | 131             | 183         |
| + 2022       | 3             | 94            | 114             | 211         |
| + 2023       | 3             | 119           | 139             | 261         |
| <b>Total</b> | <b>46</b>     | <b>373</b>    | <b>640</b>      | <b>1059</b> |

Tabla 5: Número de donantes vivos por tipo de donante, año, mes y centro de donación. Fuente: ORCT Madrid

| AÑO          | Hígado    | Riñón Derecho | Riñón Izquierdo | Total      |
|--------------|-----------|---------------|-----------------|------------|
| + 2019       | 11        | 3             | 47              | 61         |
| + 2020       | 7         | 1             | 33              | 41         |
| + 2021       | 1         | 8             | 42              | 51         |
| + 2022       | 4         | 5             | 44              | 53         |
| + 2023       | 2         | 5             | 76              | 83         |
| <b>Total</b> | <b>25</b> | <b>22</b>     | <b>242</b>      | <b>289</b> |

## AÑO

Seleccionar todo

- 2019
- 2020
- 2021
- 2022
- 2023

## CENTRO DONANTE

- Seleccionar todo
- CL. MONCLOA
- H. CENTRAL DE LA DEFENS...
- H. DE FUENLABRADA
- H. DE MOSTOLES
- H. DE TORREJÓN
- H. INFANTA ELENA (Valde...

## TIPO DE DONANTE

- Seleccionar todo
- Asistolia
- Asistolia IIa
- Asistolia III
- Muerte Cerebral
- Vivo

1348

donantes eficaces

AÑO

- Seleccionar todo
- 2019
- 2020
- 2021

CENTRO DONANTE

- Seleccionar todo
- CL. MONCLOA
- H. CENTRAL DE LA D...
- H. DE FUENLABRADA

TIPO DE DONANTE

- Seleccionar todo
- Asistolia
- Asistolia IIa
- Asistolia III
- Muerte Cerebral

Fig 3. Número de donantes eficaces: evolución anual y distribución por tipo de donante.

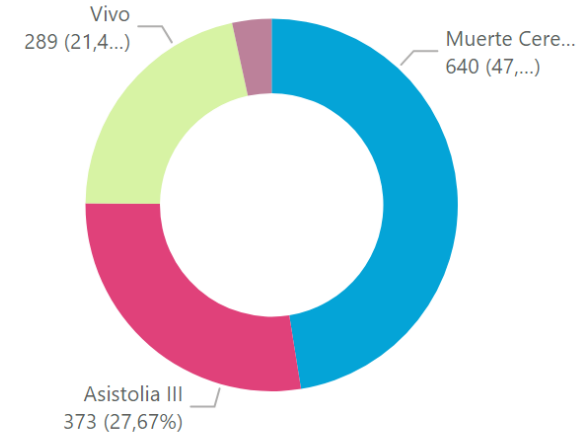
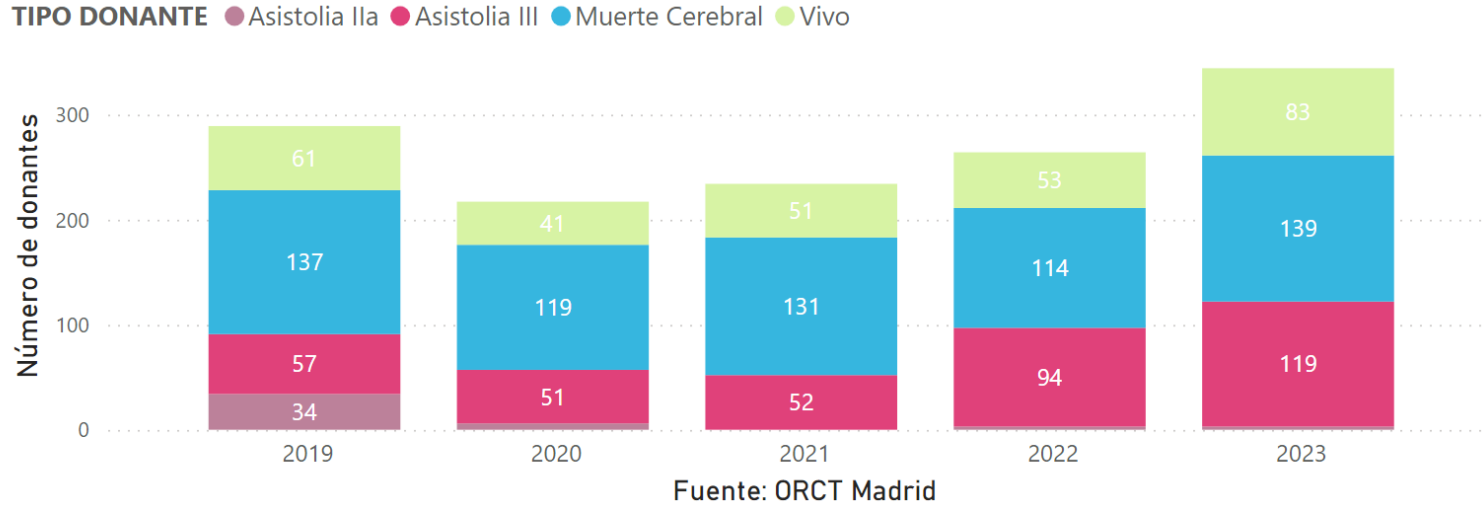
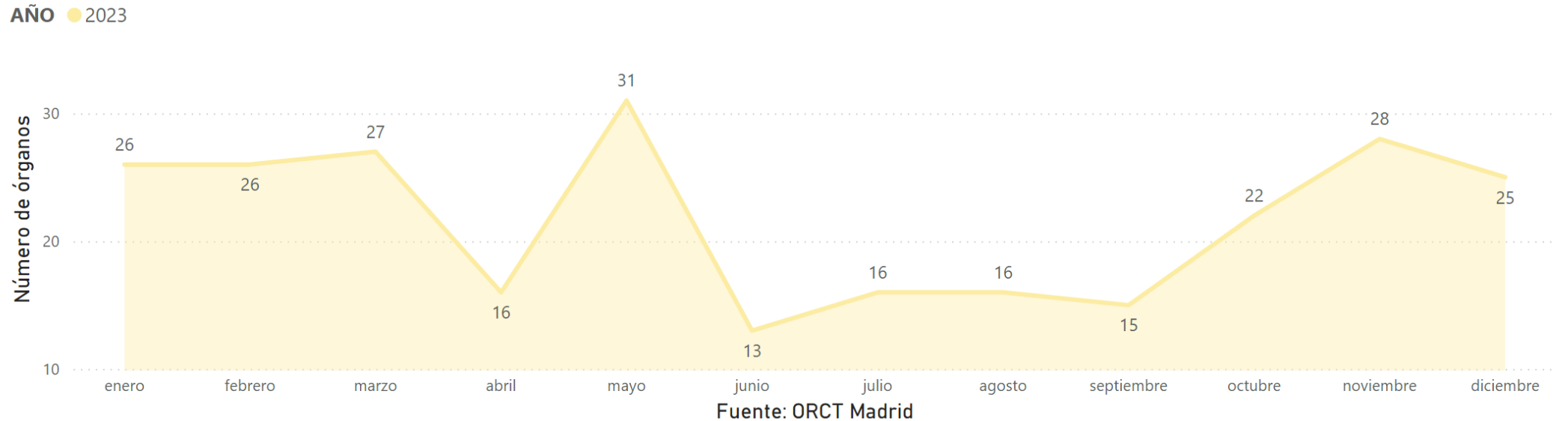


Fig. 4: Comparación de la evolución interanual de donación procedente de donantes cadaver eficaces.

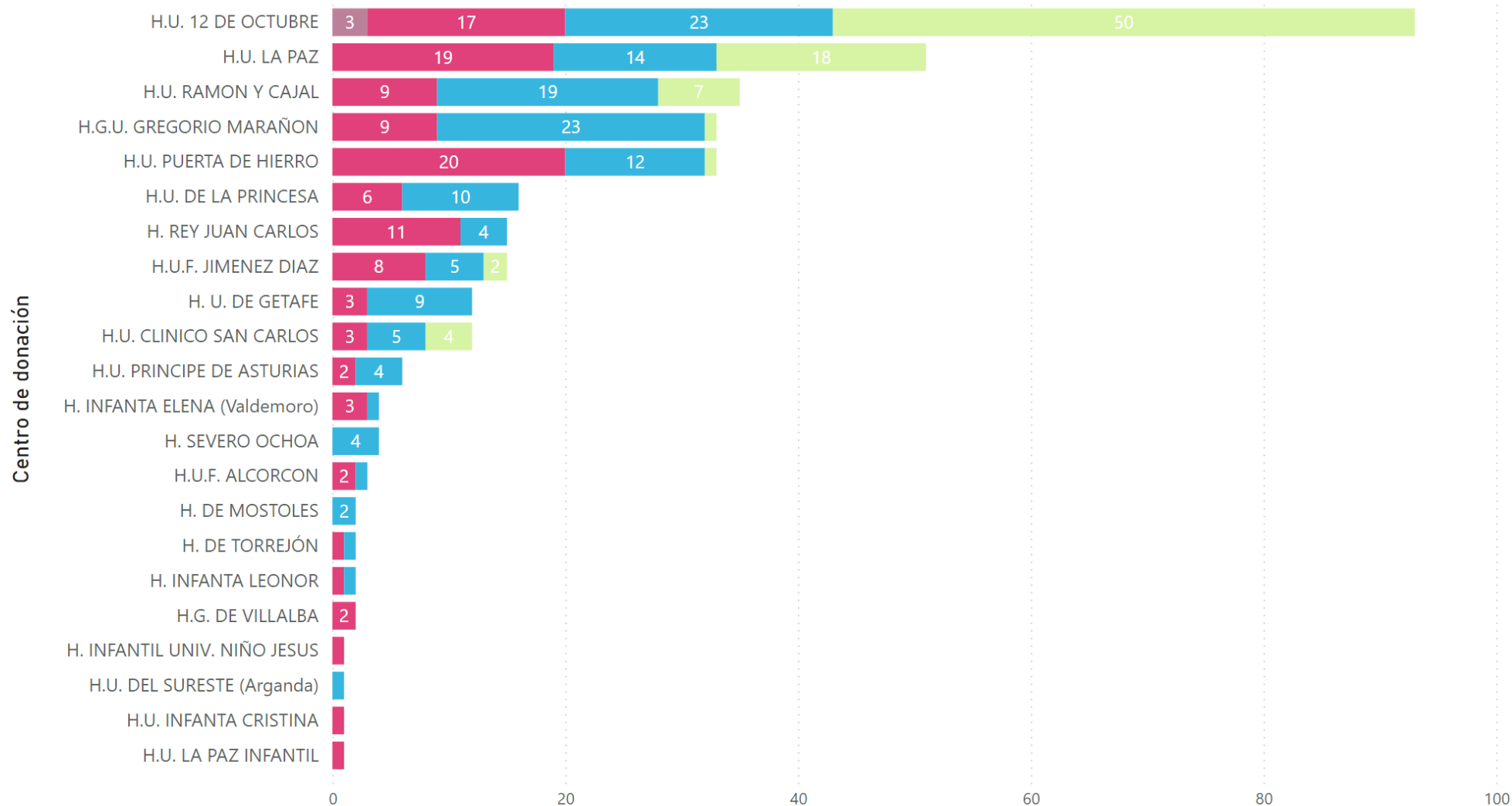


344

donantes eficaces

Fig 5. Número de donantes eficaces: distribución por centro donante y tipo de donante.

TIPO DONANTE ● Asistolia IIa ● Asistolia III ● Muerte Cerebral ● Vivo



Número de donantes eficaces. Fuente: ORCT Madrid

### AÑO

- Seleccionar todo
- (En blanco)
- 2019
- 2020
- 2021

### CENTRO DONANTE

- Seleccionar todo
- H. DE MOSTOLES
- H. DE TORREJÓN
- H. INFANTA ELENA (V...
- H. INFANTA LEONOR

### TIPO DE DONANTE

- Seleccionar todo
- Asistolia
- Asistolia IIa
- Asistolia III
- Muerte Cerebral
- Vivo

## AÑO

Seleccionar todo

- 2019
- 2020
- 2021
- 2022
- 2023

## CENTRO DONANTE

Seleccionar todo

- CL. MONCLOA
- H. CENTRAL DE LA DEFENS...
- H. DE FUENLABRADA
- H. DE MOSTOLES
- H. DE TORREÓN

## TIPO DE DONANTE

Seleccionar todo

- Asistolia IIa
- Asistolia III
- Muerte Cerebral
- Vivo

## ORGANO

Seleccionar todo

- Corazón
- Estómago
- Hígado
- Intestino
- Páncreas

Donantes generados en centros hospitalarios de la Comunidad de Madrid:

**3734**

órganos extraídos

**2825**

órganos trasplantados

Tabla 6: Número de órganos extraídos y trasplantados por tipo de donante, año, mes y centro de donación. Fuente: ORCT Madrid

| Tipo de donante | AÑO  | Asistolia    |          | Asistolia IIa |           | Asistolia III |            | Muerte Cerebral |             | Vivo         |            | Total        |             |
|-----------------|------|--------------|----------|---------------|-----------|---------------|------------|-----------------|-------------|--------------|------------|--------------|-------------|
|                 |      | Nº extraídos | Nº tx    | Nº extraídos  | Nº tx     | Nº extraídos  | Nº tx      | Nº extraídos    | Nº tx       | Nº extraídos | Nº tx      | Nº extraídos | Nº tx       |
|                 |      | 0            | 0        |               |           |               |            |                 |             |              |            | 0            | 0           |
|                 | 2019 | 0            | 0        | 74            | 24        | 152           | 100        | 484             | 377         | 61           | 61         | 771          | 562         |
|                 | 2020 | 0            | 0        | 12            | 4         | 138           | 105        | 403             | 304         | 41           | 41         | 594          | 454         |
|                 | 2021 | 0            | 0        |               |           | 144           | 106        | 496             | 376         | 51           | 51         | 691          | 533         |
|                 | 2022 | 0            | 0        | 8             | 0         | 286           | 210        | 389             | 305         | 53           | 53         | 736          | 568         |
|                 | 2023 | 0            | 0        | 6             | 5         | 355           | 247        | 498             | 373         | 83           | 83         | 942          | 708         |
| <b>Total</b>    |      | <b>0</b>     | <b>0</b> | <b>100</b>    | <b>33</b> | <b>1075</b>   | <b>768</b> | <b>2270</b>     | <b>1735</b> | <b>289</b>   | <b>289</b> | <b>3734</b>  | <b>2825</b> |

## AÑO

Seleccionar todo

- 2019
- 2020
- 2021
- 2022
- 2023

## CENTRO DONANTE

Seleccionar todo

- CL. MONCLOA
- H. CENTRAL DE LA DEFENS...
- H. DE FUENLABRADA
- H. DE MOSTOLES
- H. DE TORREJÓN

## TIPO DE DONANTE

Seleccionar todo

- Asistolia IIa
- Asistolia III
- Muerte Cerebral
- Vivo

## ORGANO

Seleccionar todo

- Corazón
- Estómago
- Hígado
- Intestino
- Páncreas

Donantes generados en centros hospitalarios de la Comunidad de Madrid:

3734

órganos extraídos

2825

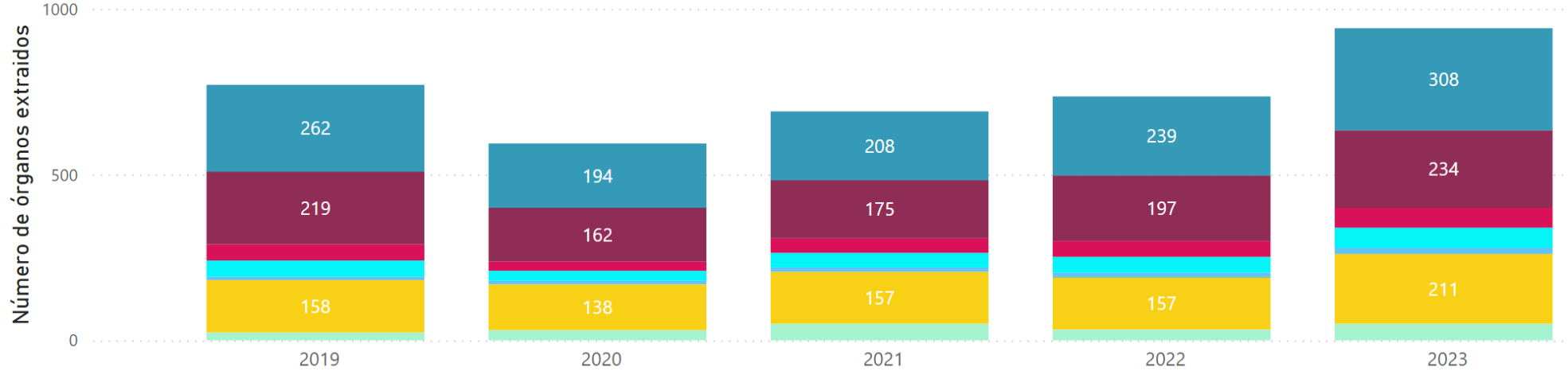
órganos trasplantados

Tabla 7: Número de órganos extraídos y trasplantados por órgano, mes y centro de donación. Fuente: ORCT Madrid

| ORGANO       | Corazón |              | Estómago   |              | Hígado   |              | Intestino  |              | Páncreas |              | Pulmón Derecho |              | Pulmón Izquierdo |            | N          |
|--------------|---------|--------------|------------|--------------|----------|--------------|------------|--------------|----------|--------------|----------------|--------------|------------------|------------|------------|
|              | AÑO     | Nº extraídos | Nº tx      | Nº extraídos | Nº tx    | Nº extraídos | Nº tx      | Nº extraídos | Nº tx    | Nº extraídos | Nº tx          | Nº extraídos | Nº tx            |            |            |
| +            |         | 0            | 0          | 0            | 0        | 0            | 0          | 0            | 0        | 0            | 0              | 0            | 0                | 0          | 0          |
| +            | 2019    | 24           | 21         | 0            | 0        | 158          | 120        | 0            | 0        | 10           | 3              | 49           | 34               | 49         | 32         |
| +            | 2020    | 31           | 29         | 0            | 0        | 138          | 98         | 0            | 0        | 11           | 4              | 30           | 22               | 28         | 21         |
| +            | 2021    | 50           | 45         | 0            | 0        | 157          | 118        | 0            | 0        | 13           | 6              | 44           | 29               | 44         | 29         |
| +            | 2022    | 32           | 29         | 1            | 1        | 157          | 111        | 2            | 1        | 12           | 5              | 48           | 34               | 48         | 34         |
| +            | 2023    | 49           | 45         | 1            | 1        | 211          | 139        | 1            | 1        | 17           | 5              | 61           | 49               | 60         | 49         |
| <b>Total</b> |         | <b>186</b>   | <b>169</b> | <b>2</b>     | <b>2</b> | <b>821</b>   | <b>586</b> | <b>3</b>     | <b>2</b> | <b>63</b>    | <b>23</b>      | <b>232</b>   | <b>168</b>       | <b>229</b> | <b>165</b> |

Fig 7. Número de órganos extraídos procedentes de donantes eficaces generados en la Comunidad de Madrid: evolución anual.

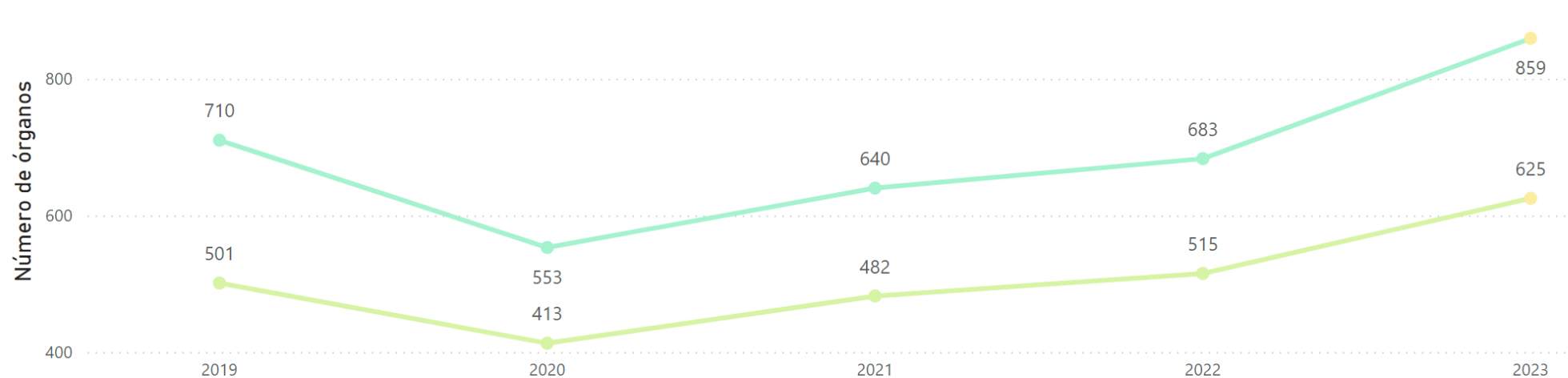
ORGANO ● Corazón ● Estómago ● Hígado ● Intestino ● Páncreas ● Pulmón Derecho ● Pulmón Izquierdo ● Riñón Derecho ● Riñón Izquierdo



Fuente: ORCT Madrid

Fig. 8: Eficacia y efectividad de la donación procedente de donante cadáver. Evolución anual.

● NUMERO DE ORGANOS EXTRAIDOS ● NUMERO DE ORGANOS TRASPLANTADOS



Fuente: ORCT Madrid

### AÑO

Seleccionar todo

- 2019
- 2020
- 2021

### CENTRO DONANTE

- Seleccionar todo
- CL. MONCLOA
- H. CENTRAL DE LA D...
- H. DE FUENLABRADA

### TIPO DE DONANTE

- Seleccionar todo
- Asistolia
- Asistolia IIa
- Asistolia III
- Muerte Cerebral

### ORGANO

- Seleccionar todo
- Corazón
- Estómago
- Hígado
- Intestino
- Páncreas

Donantes generados en centros hospitalarios de la Comunidad de Madrid:

942

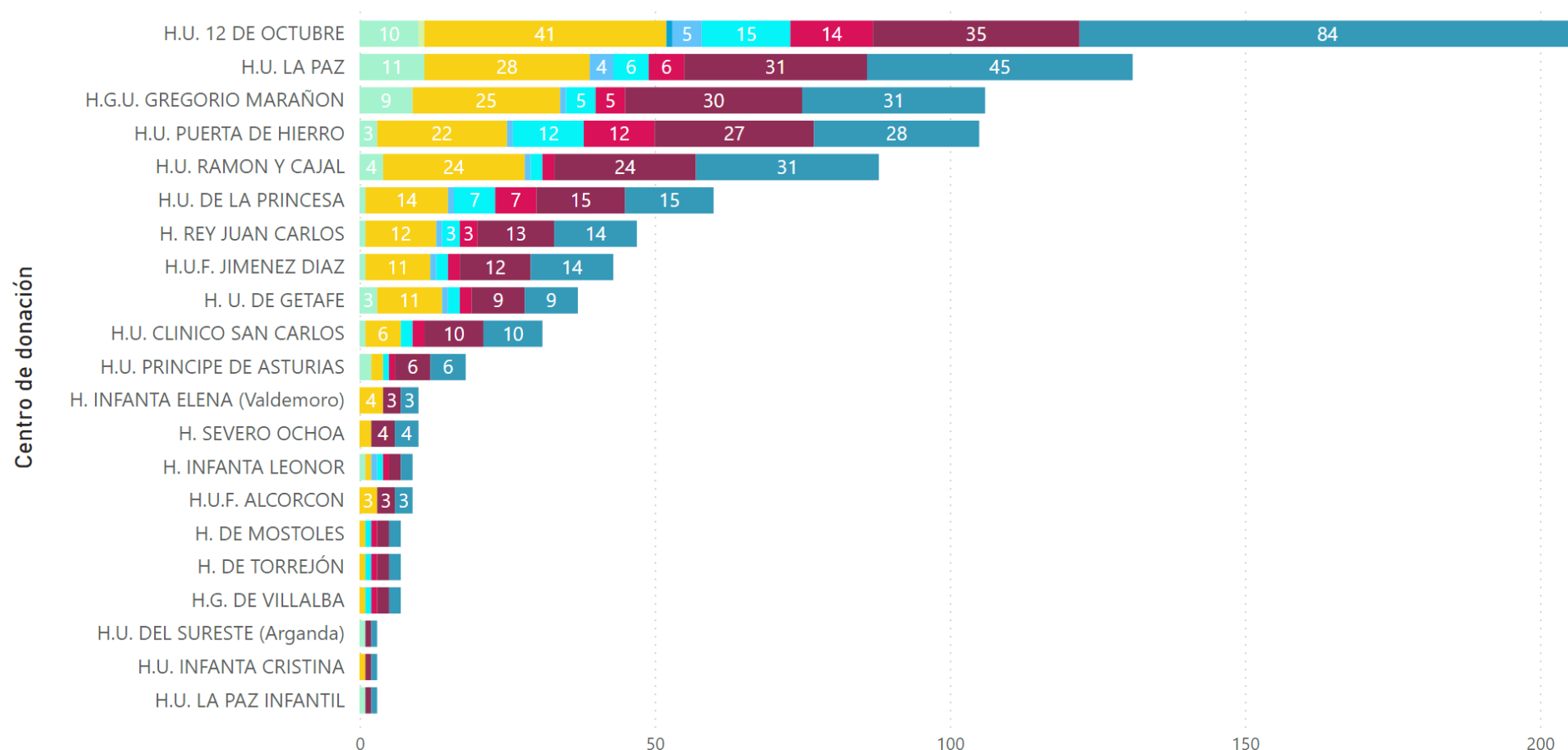
órganos extraídos

708

órganos trasplantados

Fig 9. Número de órganos extraídos por centro donante.

ORGANO ● Corazón ● Estómago ● Hígado ● Intestino ● Páncreas ● Pulmón Derecho ● Pulmón Izquierdo ● Riñón Derecho ● Riñón Izquierdo



Número de órganos extraídos. Fuente: ORCT Madrid

**AÑO**

Seleccionar todo

- 2019
- 2020
- 2021
- 2022

**CENTRO DONANTE**

Seleccionar todo

- H. DE MOSTOLES
- H. DE TORREJÓN
- H. INFANTA ELENA (V...)
- H. INFANTA LEONOR

**TIPO DE DONANTE**

Seleccionar todo

- Asistolia
- Asistolia IIa
- Asistolia III
- Muerte Cerebral
- Vivo

**ORGANO**

Seleccionar todo

- Corazón
- Estómago
- Hígado
- Intestino
- Páncreas

DONANTES DE TEJIDOS:

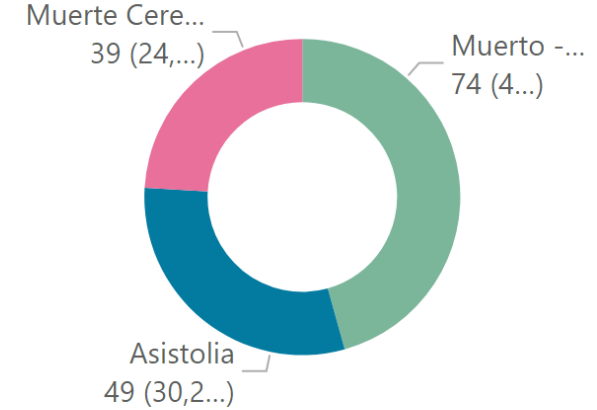
**258**  
donantes valorados

**162**  
donantes con extracción

Tabla 8: Número de donantes de tejidos por tipo de donante, año, mes y centro de donación. Fuente: ORCT Madrid

| TIPO DE DONANTE<br>AÑO | Asistolia |           |           | Muerte Cerebral |           |           | Muerto - Tejido |           |           | Total Valorados |
|------------------------|-----------|-----------|-----------|-----------------|-----------|-----------|-----------------|-----------|-----------|-----------------|
|                        | Valorados | Donables  | Extraídos | Valorados       | Donables  | Extraídos | Valorados       | Donables  | Extraídos |                 |
| 2023                   | 84        | 76        | 49        | 91              | 84        | 39        | 83              | 83        | 74        | 258             |
| <b>Total</b>           | <b>84</b> | <b>76</b> | <b>49</b> | <b>91</b>       | <b>84</b> | <b>39</b> | <b>83</b>       | <b>83</b> | <b>74</b> | <b>258</b>      |

Fig 10. Número de donantes con algún tejido extraído por tipo de donante. Fuente: ORCT Madrid.



**AÑO**

Seleccionar todo

(En blanco)

2023

2024

2025

**CENTRO DONANTE**

Seleccionar todo

H. DE TORREJÓN

H. INFANTA ELENA (Vald...)

H. INFANTA LEONOR

H. REY IIIAN CARLOS

**TEJIDO**

Seleccionar todo

Cartílagos

Córnea Dcha.

Córnea Izqda.

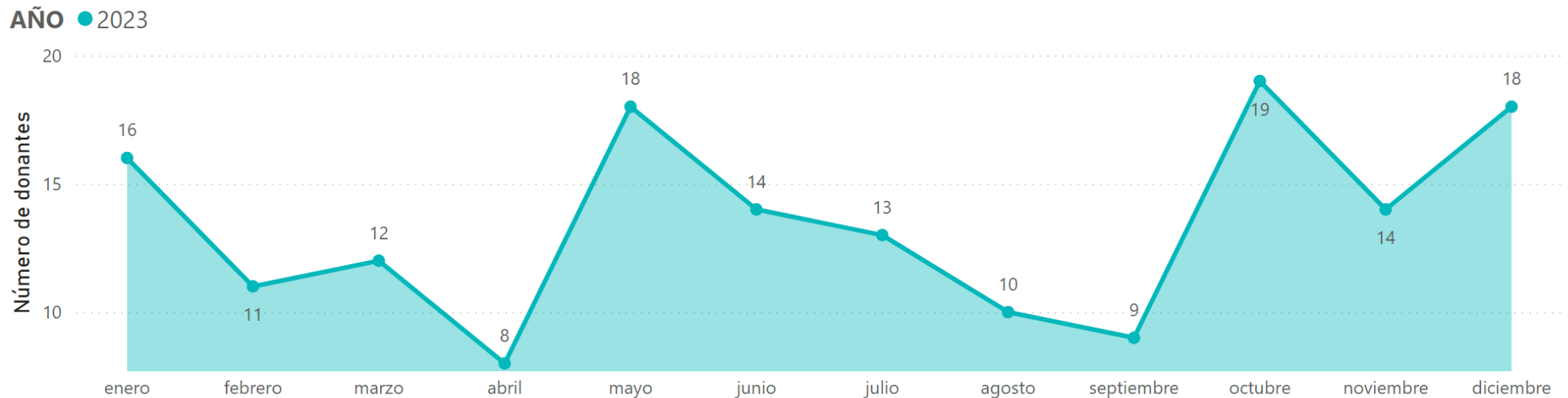
Huesos

Piel

Tendones

Válvulas cardíacas

Figura 11. Número de donantes con algún tejido extraído: evolución anual, Fuente: ORCT Madrid.



## DONANTES DE TEJIDOS

162

donantes con extracción

### AÑO

- Seleccionar todo
- (En blanco)
- 2023
- 2024
- 2025

### CENTRO DONANTE

- Seleccionar todo
- H. DE TORREJÓN
- H. INFANTA ELENA (Valde...)
- H. INFANTA LEONOR
- H. REY JUAN CARLOS

### TEJIDO

- Seleccionar todo
- Cartílagos
- Córnea Dcha.
- Córnea Izqda.
- Huesos
- Piel
- Tendones
- Válvulas cardíacas

Figura 12. Actividad de donación de tejidos en número de donantes por centro de donación. Fuente: ORCT Madrid.

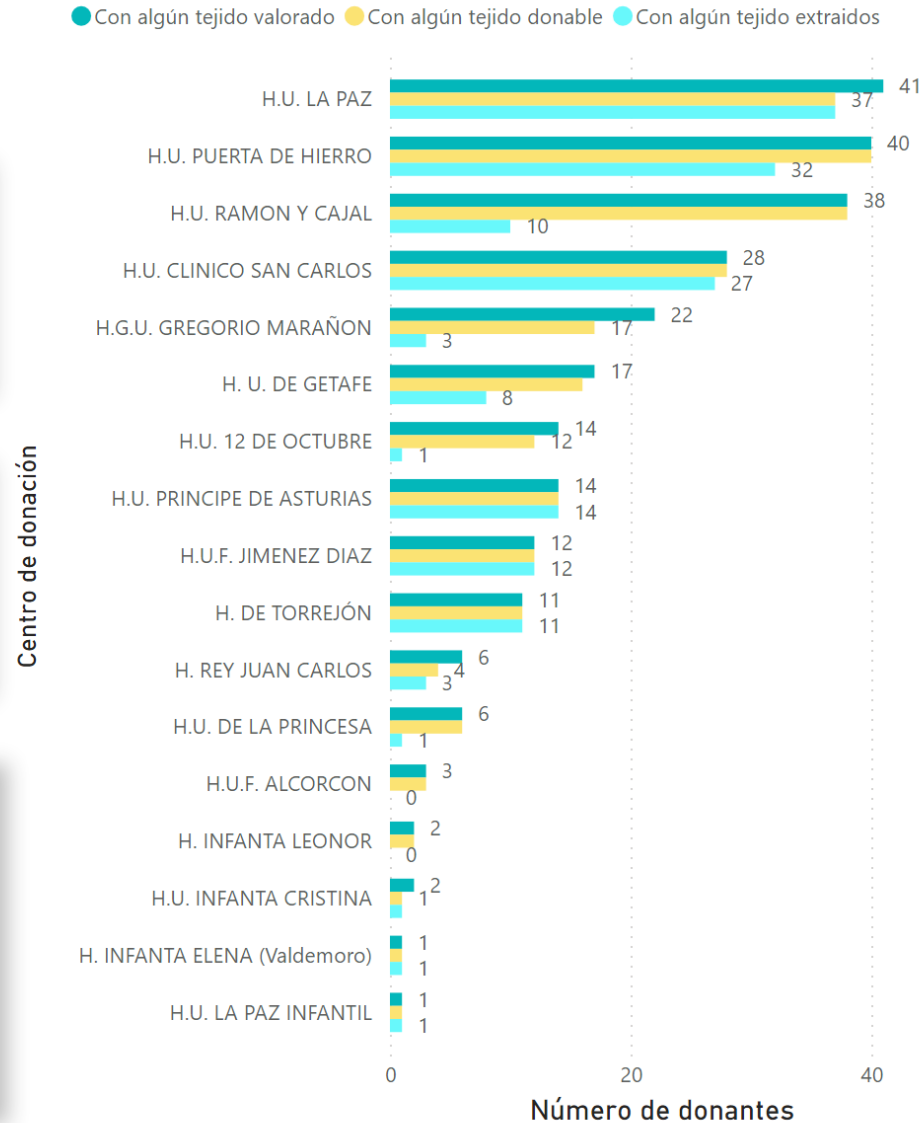


Fig 13. Número de donantes con extracción multitejido. Fuente: ORCT Madrid.

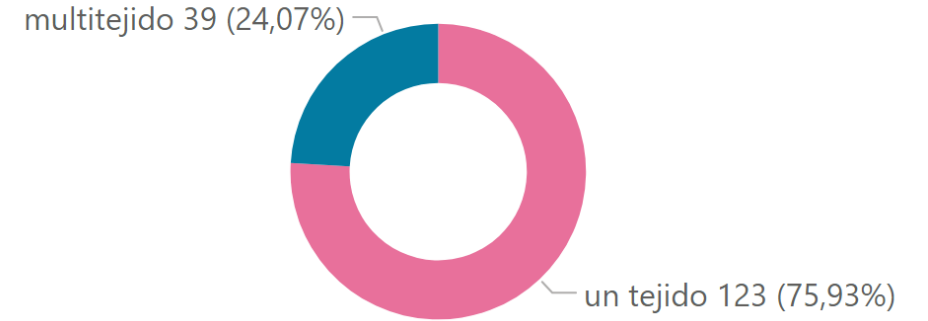
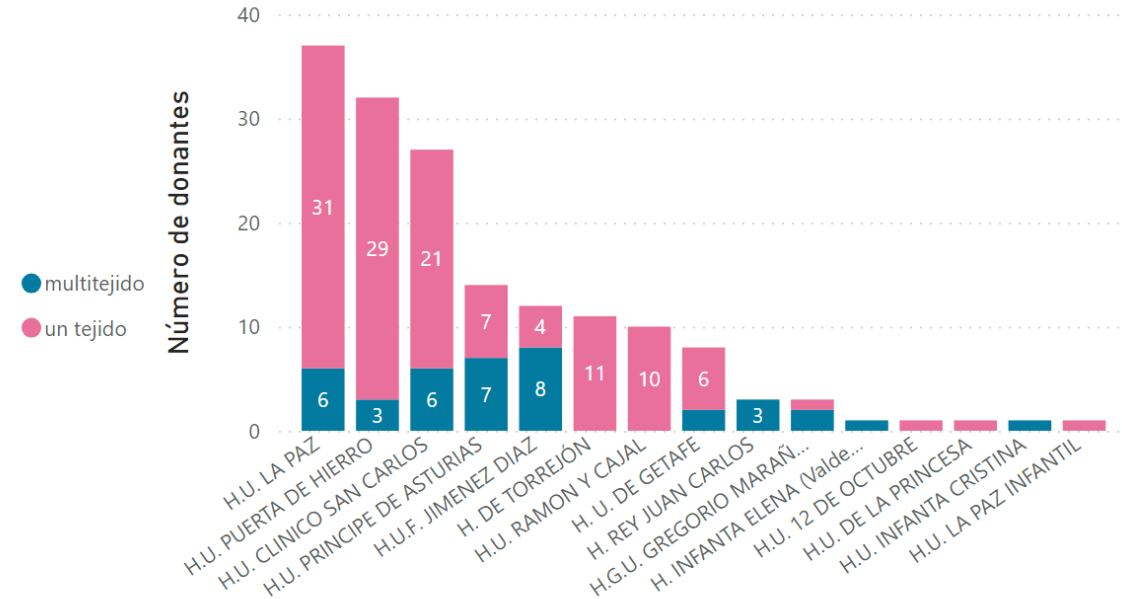


Fig 14. Número de donantes distribuidos por hospital donante y extracción uni/multitejido. Fuente: ORCT Madrid.





DONANTES DE TEJIDOS

386

tejidos extraídos

Tabla 9: Distribución de la donación de tejidos por tipo, año, mes y centro de donación. Fuente: ORCT Madrid

| TEJIDO<br>AÑO | Cartílagos |          |           | Córnea    |          |           | Huesos    |          |           | Piel      |          |           | Tendones  |          |           | Válvulas cardíaca |          |
|---------------|------------|----------|-----------|-----------|----------|-----------|-----------|----------|-----------|-----------|----------|-----------|-----------|----------|-----------|-------------------|----------|
|               | Valorados  | Donables | Extraídos | Valorados | Donables | Extraídos | Valorados | Donables | Extraídos | Valorados | Donables | Extraídos | Valorados | Donables | Extraídos | Valorados         | Donables |
| <b>2023</b>   | 4          | 1        | 0         | 499       | 464      | 315       | 81        | 64       | 33        | 19        | 18       | 9         | 62        | 49       | 28        | 3                 |          |
| <b>Total</b>  | 4          | 1        | 0         | 499       | 464      | 315       | 81        | 64       | 33        | 19        | 18       | 9         | 62        | 49       | 28        | 3                 |          |

AÑO

- Seleccionar todo
- (En blanco)
- 2023
- 2024
- 2025

CENTRO DONANTE

- Seleccionar todo
- H. DE TORREJÓN
- H. INFANTA ELENA (V...
- H. INFANTA LEONOR
- H. REY IIIAN CARLOS

TEJIDO

- Seleccionar todo
- Cartílagos
- Córnea Dcha.
- Córnea Izqda.
- Huesos
- Piel
- Tendones
- Válvulas cardíacas

TRASPLANTES

3911

receptores trasplantados

**AÑO**

Seleccionar todo

- 2019
- 2020
- 2021
- 2022
- 2023

**TIPO DE DONANTE**

Seleccionar todo

- Asistolia
- Dominó
- Muerte Cerebral
- Vivo

**CENTRO DE TRASPLANTE**

Seleccionar todo

- H.G.U. GREGORIO MARA...
- H.G.U. GREGORIO MARA...
- H.U. 12 DE OCTUBRE
- H.U. 12 DE OCTUBRE INF

**CCAA Y HOSPITAL DONANTE**

Seleccionar todo

- ANDALUCÍA
- ARAGÓN
- C. FORAL DE NAVARRA
- CANARIAS

Tabla 10: Actividad de trasplante de órganos. Número de receptores por año, mes y centro de trasplante. Fuente: ORCT Madrid

| AÑO          | H. 12 DE OCTUBRE | H. 12 DE OCTUBRE INF | H. CLINICO | H. GR. MARAÑÓN | H. GR. MARAÑÓN INF | H. LA PAZ  | H. LA PAZ INF | H. P. DE HIERRO | H. RAMON Y CAJAL | H.F. JIMENEZ I |
|--------------|------------------|----------------------|------------|----------------|--------------------|------------|---------------|-----------------|------------------|----------------|
| 2023         | 294              |                      | 37         | 129            | 7                  | 61         | 69            | 141             | 108              |                |
| 2022         | 237              |                      | 44         | 142            | 10                 | 43         | 56            | 147             | 113              |                |
| 2021         | 204              |                      | 30         | 121            | 13                 | 54         | 59            | 116             | 122              |                |
| 2020         | 183              |                      | 26         | 113            | 11                 | 40         | 67            | 97              | 114              |                |
| 2019         | 234              | 3                    | 55         | 126            | 16                 | 36         | 54            | 141             | 119              |                |
| <b>Total</b> | <b>1152</b>      | <b>3</b>             | <b>192</b> | <b>631</b>     | <b>57</b>          | <b>234</b> | <b>305</b>    | <b>642</b>      | <b>576</b>       |                |

**ORGANO TRASPLANTADO**

- Seleccionar todo
- (En blanco)
- Riñón
- Birenal
- Hígado
- Hígado Lóbulo
- Bipulmonar
- Unipulmonar
- Corazón
- Páncreas
- Páncreas, Riñón
- Combinado otro
- Intestino
- Multivisceral

## TRASPLANTES

3911

receptores trasplantados

**AÑO**

Seleccionar todo

- 2019
- 2020
- 2021
- 2022
- 2023

**CENTRO DE TRASPLANTE**

Seleccionar todo

- H.G.U. GREGORIO MARA...
- H.G.U. GREGORIO MARA...
- H.U. 12 DE OCTUBRE
- H.U. 12 DE OCTUBRE INF

**TIPO DE DONANTE**

Seleccionar todo

- Asistolia
- Dominó
- Muerte Cerebral
- Vivo

**CCAA Y HOSPITAL DONANTE**

Seleccionar todo

- ANDALUCÍA
- H. COSTA DEL SOL
- H. DE ANTEQUERA
- H. DE BAZA

**ORGANO TRASPLANTADO**

Seleccionar todo

- (En blanco)
- Riñón
- Birenal
- Hígado
- Hígado Lóbulo
- Bipulmonar
- Unipulmonar
- Corazón
- Pancreas
- Pancreas, Riñón
- Combinado otro
- Intestino

Fig 17. Actividad anual de trasplante de órganos. Número de receptores por centro de trasplante. Fuente: ORCT Madrid.

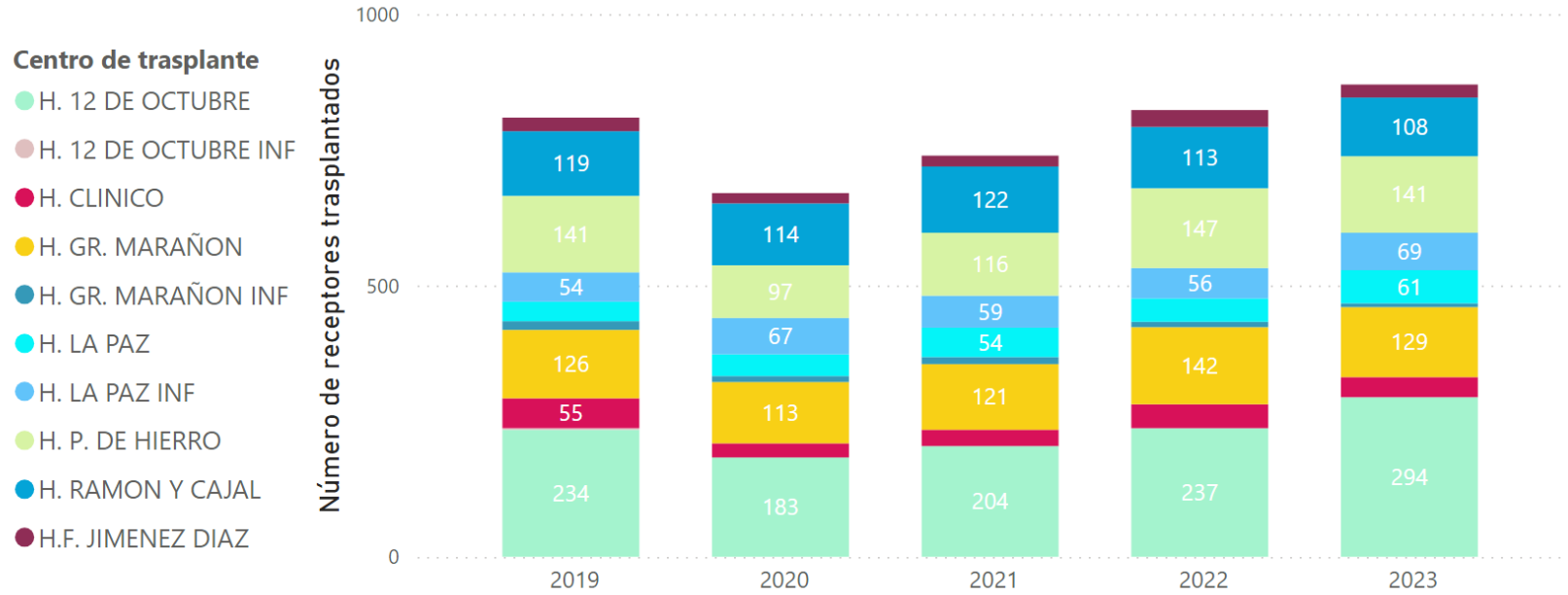



Fig 18. Actividad de trasplante de órganos. Distribución de receptores por centro de trasplante. Fuente: ORCT Madrid.



TRASPLANTES

**870**

receptores trasplantados

AÑO

- Seleccionar todo
- 2019
- 2020
- 2021
- 2022
- 2023

TIPO DE DONANTE

- Seleccionar todo
- Asistolia
- Muerte Cerebral
- Vivo

CENTRO DE TRASPLANTE

- Seleccionar todo
- H.G.U. GREGORIO MARA...
- H.G.U. GREGORIO MARA...
- H.U. 12 DE OCTUBRE
- H.U. CLINICO SAN CARLOS

CCAA Y HOSPITAL DONANTE

- Seleccionar todo
- ANDALUCÍA
- ARAGÓN
- C. FORAL DE NAVARRA
- CANARIAS

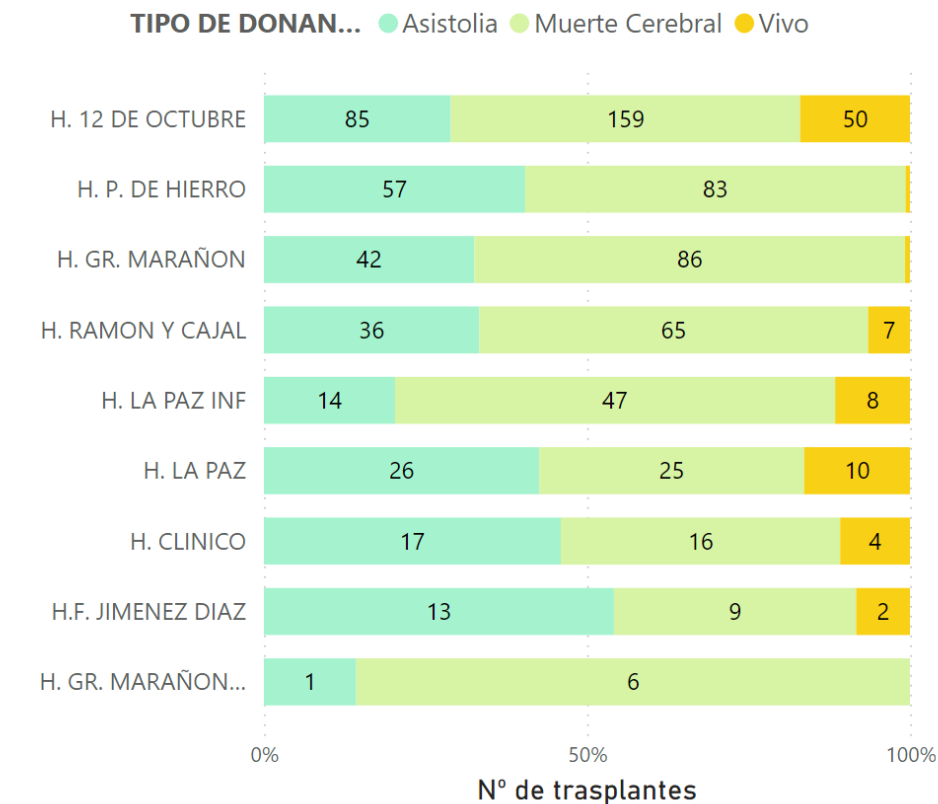
ORGANO TRASPLANTADO

- Seleccionar todo
- (En blanco)
- Riñón
- Birenal
- Hígado
- Hígado Lóbulo
- Bipulmonar
- Unipulmonar
- Corazón
- Pancreas
- Pancreas, Riñón
- Combinado otro
- Intestino
- Multivisceral

Tabla 11. Actividad de trasplante de órganos. Número de receptores por tipo de donante, año, mes y centro de trasplante. Fuente: ORCT Madrid.

| CENTRO TX                        | Asistolia  | Muerte Cerebral | Vivo      | Total      |
|----------------------------------|------------|-----------------|-----------|------------|
| H.G.U. GREGORIO MARAÑON          | 42         | 86              | 1         | 129        |
| H.G.U. GREGORIO MARAÑON INFANTIL | 1          | 6               |           | 7          |
| H.U. 12 DE OCTUBRE               | 85         | 159             | 50        | 294        |
| H.U. CLINICO SAN CARLOS          | 17         | 16              | 4         | 37         |
| H.U. LA PAZ                      | 26         | 25              | 10        | 61         |
| H.U. LA PAZ INFANTIL             | 14         | 47              | 8         | 69         |
| H.U. PUERTA DE HIERRO            | 57         | 83              | 1         | 141        |
| H.U. RAMON Y CAJAL               | 36         | 65              | 7         | 108        |
| H.U.F. JIMENEZ DIAZ              | 13         | 9               | 2         | 24         |
| <b>Total</b>                     | <b>291</b> | <b>496</b>      | <b>83</b> | <b>870</b> |

Fig 19. Distribución del número de receptores trasplantados por centro de trasplante. Fuente: ORCT Madrid.



TRASPLANTES

3911

receptores trasplantados

**AÑO**

Seleccionar todo

- 2019
- 2020
- 2021
- 2022
- 2023

**TIPO DE DONANTE**

Seleccionar todo

- Asistolia
- Dominó
- Muerte Cerebral
- Vivo

**CENTRO DE TRASPLANTE**

Seleccionar todo

- H.G.U. GREGORIO MARA...
- H.G.U. GREGORIO MARA...
- H.U. 12 DE OCTUBRE
- H.U. 12 DE OCTUBRE INF

**CCAA Y HOSPITAL DONANTE**

Seleccionar todo

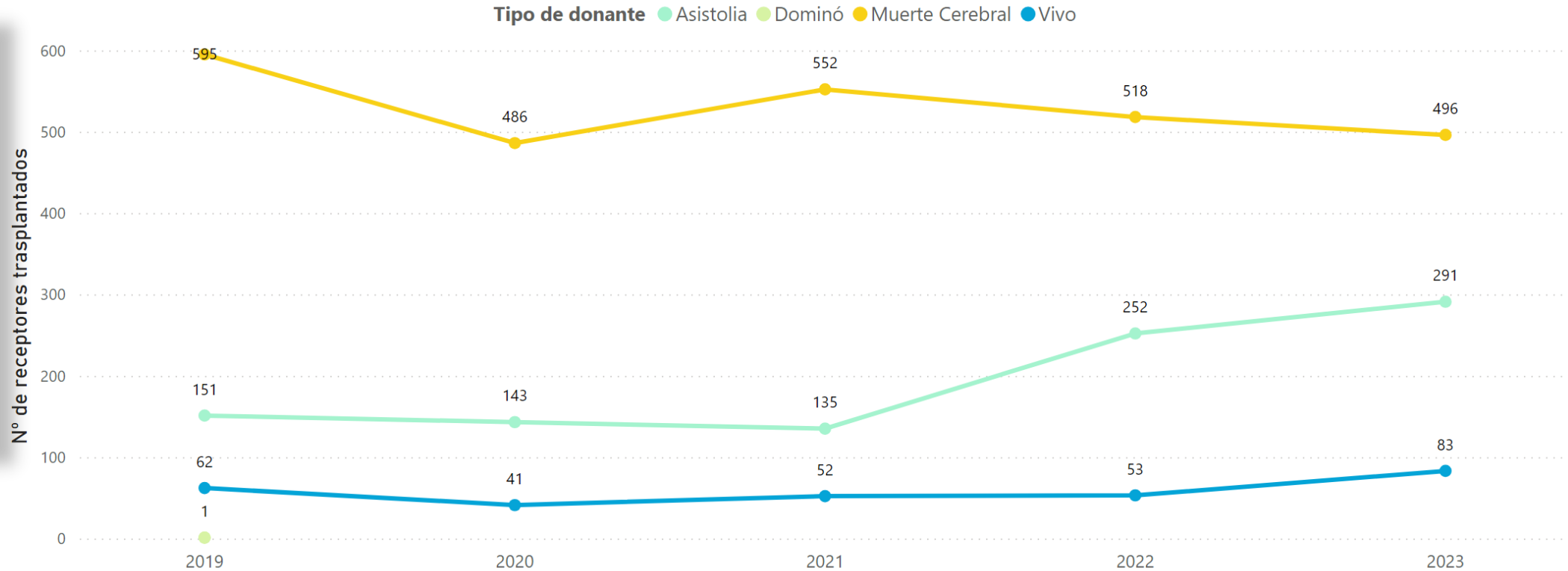
- ANDALUCÍA
- ARAGÓN
- C. FORAL DE NAVARRA
- CANARIAS

Fig 20. Actividad anual de trasplante de órganos. Número de receptores por tip: ORCT Madrid.o de donante. Fuente: ORCT Madrid.

**ORGANO TRASPLANTADO**

Seleccionar todo

- (En blanco)
- Riñón
- Birenal
- Hígado
- Hígado Lóbulo
- Bipulmonar
- Unipulmonar
- Corazón
- Pancreas
- Pancreas, Riñón
- Combinado otro
- Intestino
- Multivisceral



## TRASPLANTES

3911

receptores trasplantados

### AÑO

Seleccionar todo

- 2019
- 2020
- 2021
- 2022
- 2023

### TIPO DE DONANTE

- Seleccionar todo
- Asistolia
- Dominó
- Muerte Cerebral
- Vivo

### CENTRO DE TRASPLANTE

- Seleccionar todo
- H.G.U. GREGORIO MARA...
- H.G.U. GREGORIO MARA...
- H.U. 12 DE OCTUBRE
- H.U. 12 DE OCTUBRE INF

### CCAA Y HOSPITAL DONANTE

- Seleccionar todo
- ANDALUCÍA
- ARAGÓN
- C. FORAL DE NAVARRA
- CANARIAS

### ORGANO TRASPLANTADO

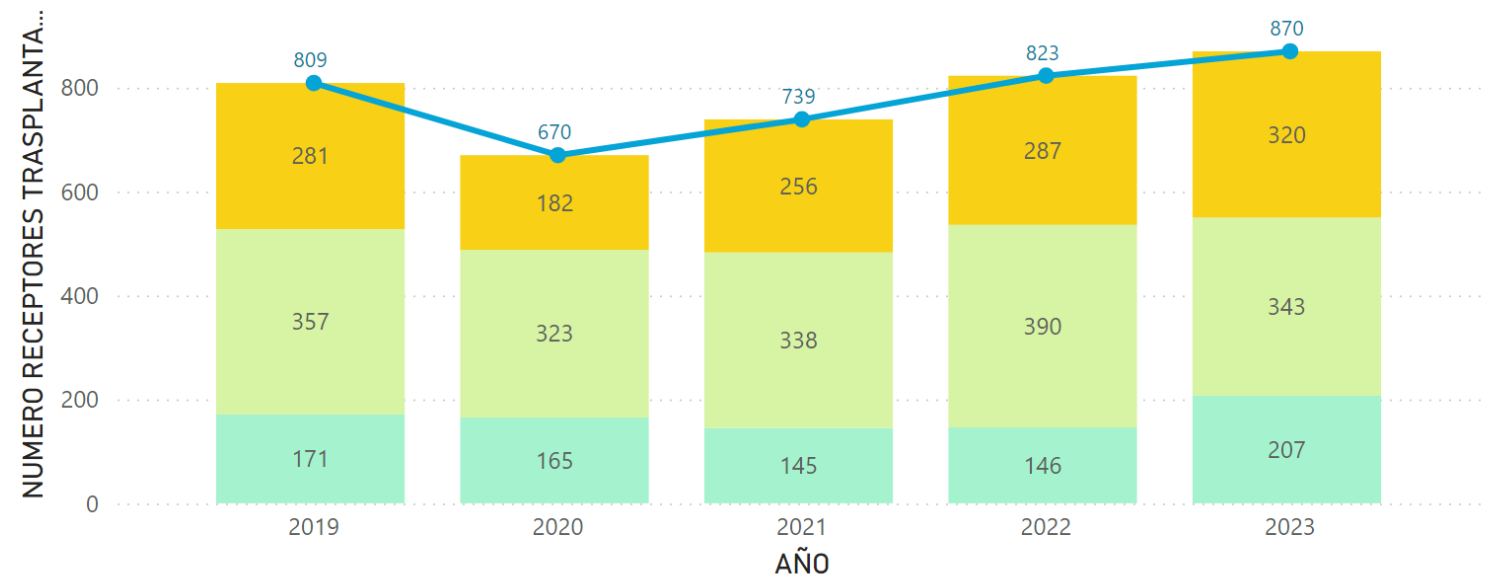
- Seleccionar todo
- (En blanco)
- Riñón
- Birenal
- Hígado
- Hígado Lóbulo
- Bipulmonar
- Unipulmonar
- Corazón
- Páncreas
- Páncreas, Riñón
- Combinado otro
- Intestino
- Multivisceral

Tabla 12. Actividad de trasplante de órganos. Número de receptores por procedencia del donante, año, mes y centro de trasplante. Fuente: ORCT Madrid.

| CENTRO DE TRASPLANTE | DONANTE DE LA MISMA CCAA | DONANTE DE OTRA CCAA | DONANTE PROPIO | Total       |
|----------------------|--------------------------|----------------------|----------------|-------------|
| H. 12 DE OCTUBRE     | 239                      | 504                  | 409            | 1152        |
| H. 12 DE OCTUBRE INF |                          | 3                    |                | 3           |
| H. CLINICO           | 33                       | 89                   | 70             | 192         |
| H. GR. MARAÑÓN       | 140                      | 253                  | 238            | 631         |
| H. GR. MARAÑÓN INF   | 9                        | 47                   | 1              | 57          |
| H. LA PAZ            | 24                       | 58                   | 152            | 234         |
| H. LA PAZ INF        | 107                      | 193                  | 5              | 305         |
| H. P. DE HIERRO      | 140                      | 353                  | 149            | 642         |
| H. RAMON Y CAJAL     | 112                      | 224                  | 240            | 576         |
| H.F. JIMENEZ DIAZ    | 30                       | 27                   | 62             | 119         |
| <b>Total</b>         | <b>834</b>               | <b>1751</b>          | <b>1326</b>    | <b>3911</b> |

Fig 21. Actividad anual de trasplante de órganos. Procedencia de los donantes. Fuente: ORCT Madrid.

Centro de trasplante ● DONANTE DE LA MISMA CCAA ● DONANTE DE OTRA CCAA ● DONANTE PROPIO ● NUMERO RECEPTORES TRASPLANTADOS



**TRASPLANTES**  
**870**  
receptores trasplantados

**AÑO**  
 Seleccionar todo  
 2019  
 2020  
 2021  
 2022  
 2023

**TIPO DE DONANTE**  
 Seleccionar todo  
 Asistolia  
 Muerte Cerebral  
 Vivo

**CENTRO DE TRASPLANTE**  
 Seleccionar todo  
 H.G.U. GREGORIO MARA...  
 H.G.U. GREGORIO MARA...  
 H.U. 12 DE OCTUBRE  
 H.U. CLINICO SAN CARLOS

**CCAA Y HOSPITAL DONANTE**  
 Seleccionar todo  
 ANDALUCÍA  
 ARAGÓN  
 C. FORAL DE NAVARRA  
 CANARIAS

**ORGANO TRASPLANTADO**  
 Seleccionar todo  
 (En blanco)  
 Riñón  
 Birenal  
 Hígado  
 H. LA PAZ

Tabla 13. Actividad de trasplante de órganos. Número de trasplantes por procedencia (CCAA y hospital) del donante y centro de trasplante. Fuente: ORCT Madrid.

| CCAA del hospital donante | H. 12 DE OCTUBRE | H. CLINICO | H. GR. MARAÑÓN | H. GR. MARAÑÓN INF | H. LA PAZ | H. LA PAZ INF | H. P. DE HIERRO | H. RAMON Y CAJAL | H.F. JIMENEZ DIAZ | Total      |
|---------------------------|------------------|------------|----------------|--------------------|-----------|---------------|-----------------|------------------|-------------------|------------|
| ANDALUCÍA                 | 8                |            | 5              |                    | 3         | 8             | 6               | 2                |                   | 32         |
| ARAGÓN                    | 3                |            | 4              |                    |           | 1             | 3               | 3                |                   | 14         |
| C. FORAL DE NAVARRA       | 2                |            |                |                    |           | 1             |                 |                  |                   | 3          |
| CANARIAS                  | 3                | 1          | 3              |                    |           | 5             | 4               | 5                |                   | 21         |
| CANTABRIA                 | 1                |            | 1              |                    |           |               |                 | 1                |                   | 3          |
| CASTILLA Y LEÓN           | 13               | 1          | 5              |                    |           |               | 2               | 3                |                   | 24         |
| CASTILLA-LA MANCHA        | 22               | 10         | 5              | 1                  | 2         |               | 17              | 8                |                   | 65         |
| CATALUÑA                  | 7                | 2          | 4              | 1                  | 4         | 2             | 4               | 3                |                   | 27         |
| COMUNIDAD VALENCIANA      | 9                | 5          | 3              | 1                  |           | 7             | 8               | 2                |                   | 35         |
| EXTRANJERO                | 3                | 1          | 2              | 1                  |           | 2             |                 |                  |                   | 9          |
| EXTREMADURA               | 17               | 1          | 5              | 1                  | 1         | 1             | 7               | 2                | 1                 | 36         |
| GALICIA                   | 8                |            | 2              |                    |           | 1             | 2               | 1                |                   | 14         |
| ILLES BALEARS             |                  | 1          | 1              | 1                  |           | 4             | 1               |                  |                   | 8          |
| MADRID                    | 180              | 14         | 83             | 1                  | 49        | 28            | 76              | 73               | 23                | 527        |
| PAÍS VASCO                | 7                |            | 1              |                    |           | 2             | 3               | 2                |                   | 15         |
| PPDO. DE ASTURIAS         | 3                | 1          |                |                    |           | 1             | 2               |                  |                   | 7          |
| REGIÓN DE MURCIA          | 8                |            | 5              |                    | 2         | 6             | 6               | 3                |                   | 30         |
| <b>Total</b>              | <b>294</b>       | <b>37</b>  | <b>129</b>     | <b>7</b>           | <b>61</b> | <b>69</b>     | <b>141</b>      | <b>108</b>       | <b>24</b>         | <b>870</b> |

TRASPLANTES  
**870**  
receptores trasplantados

**AÑO**

Seleccionar todo

- 2019
- 2020
- 2021
- 2022
- 2023

**CENTRO DE TRASPLANTE**

Seleccionar todo

- H.G.U. GREGORIO MARA...
- H.G.U. GREGORIO MARA...
- H.U. 12 DE OCTUBRE
- H.U. CLINICO SAN CARLOS

**TIPO DE DONANTE**

Seleccionar todo

- Asistolia
- Muerte Cerebral
- Vivo

**CCAA Y HOSPITAL DONANTE**

Seleccionar todo

- ANDALUCÍA
- H. INFANTA ELENA
- H. TORRECARDEN...
- H. VIRGEN DE LA

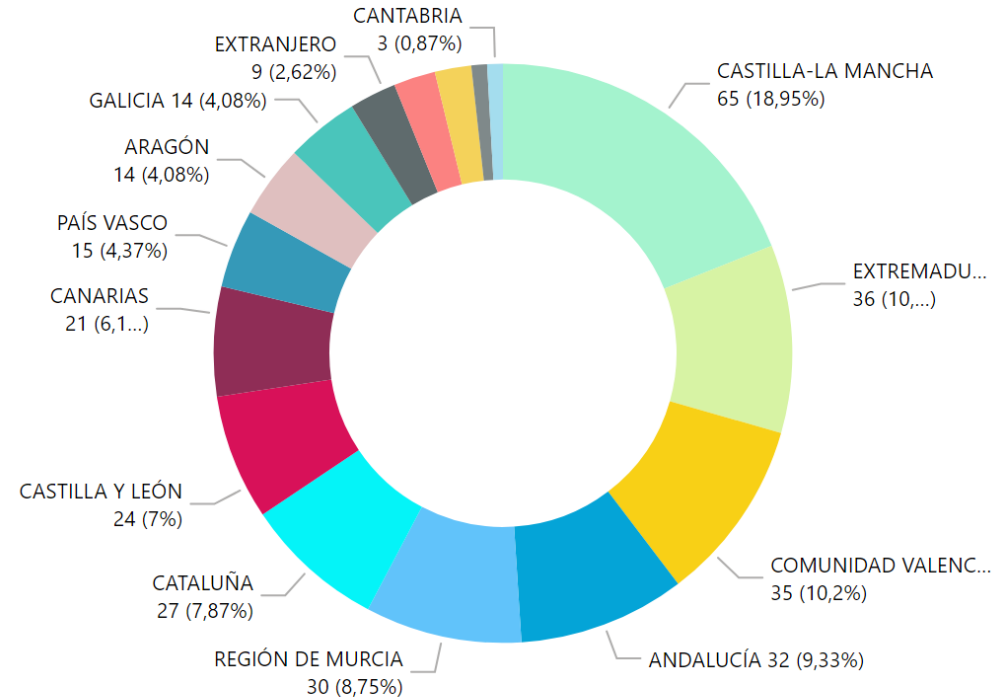
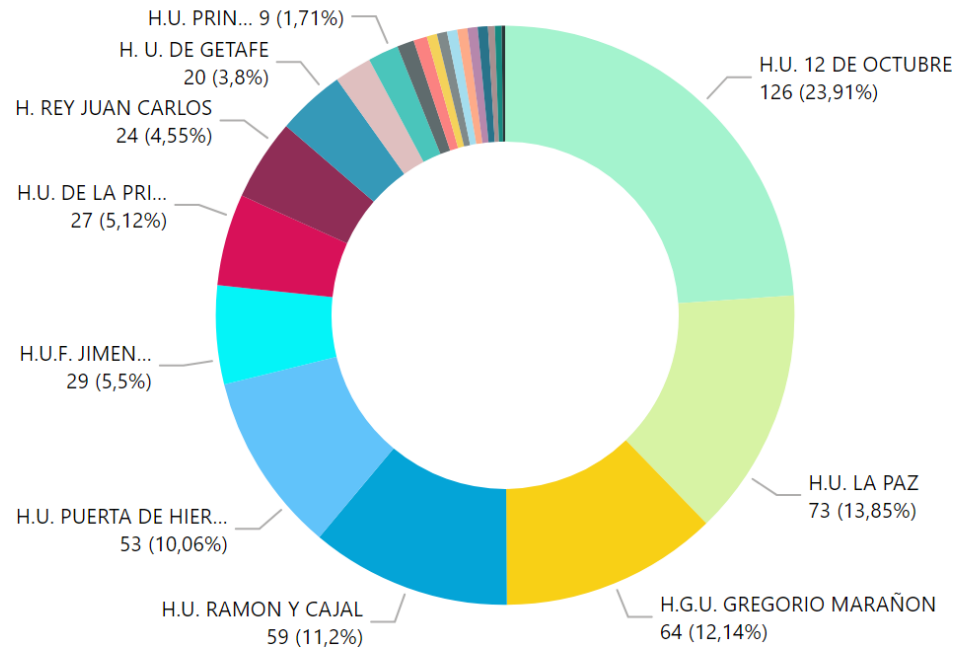
Fig 22. Trasplantes realizados en la Comunidad de Madrid procedentes de donantes de la Comunidad de Madrid. Fuente: ORCT Madrid.

Figura 23. Trasplantes realizados en la Comunidad de Madrid procedentes de donantes de otra Comunidad. Fuente: ORCT Madrid.

**ORGANO TRASPLANTADO**

Seleccionar todo

- (En blanco)
- Riñón
- Birenal
- Hígado
- Hígado Lóbulo
- Bipulmonar
- Unipulmonar
- Corazón
- Pancreas
- Pancreas, Riñón
- Combinado otro
- Intestino



TRASPLANTES

870

receptores trasplantados

**AÑO**

Seleccionar todo

- 2019
- 2020
- 2021
- 2022
- 2023

**CENTRO DE TRASPLANTE**

Seleccionar todo

- H.G.U. GREGORIO MARA...
- H.G.U. GREGORIO MARA...
- H.U. 12 DE OCTUBRE
- H.U. CLINICO SAN CARLOS

**TIPO DE DONANTE**

Seleccionar todo

- Asistolia
- Muerte Cerebral
- Vivo

**CCAA Y HOSPITAL DONANTE**

Seleccionar todo

- ANDALUCÍA
- H. INFANTA ELENA
- H. TORRECARDEN...
- H. VIRGEN DE LA

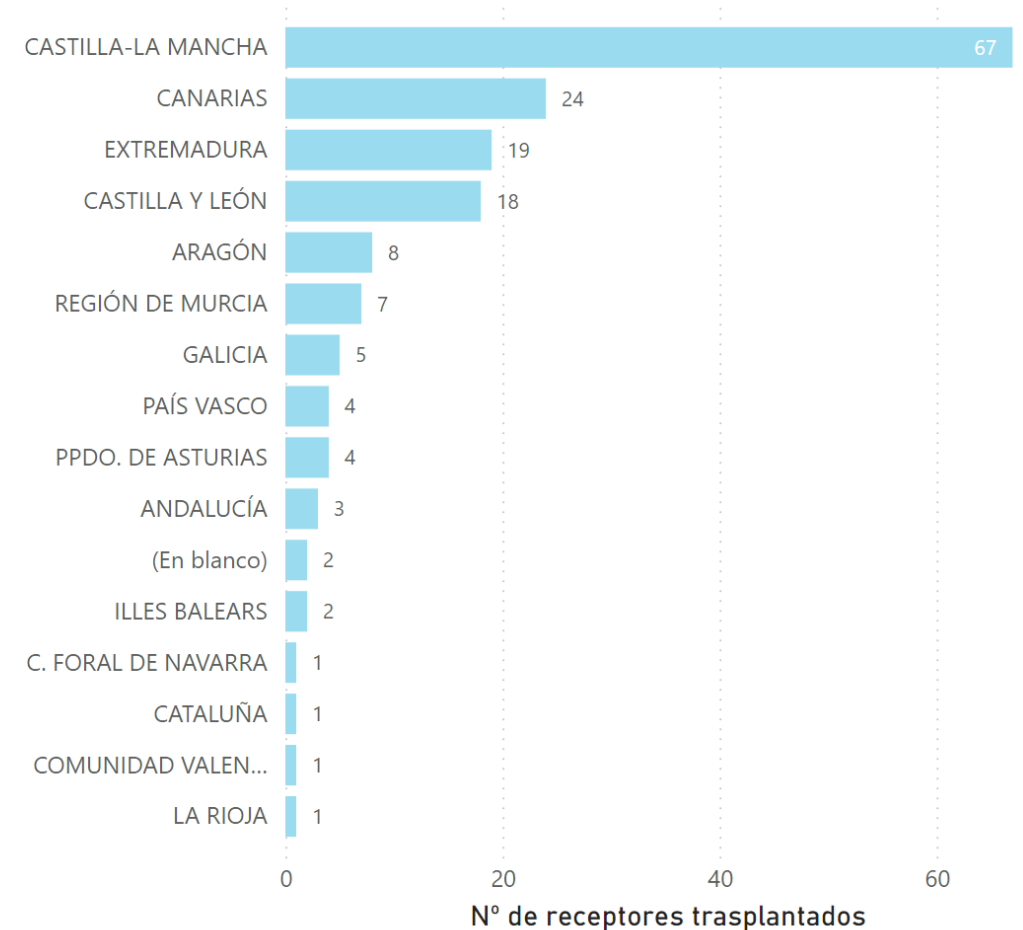
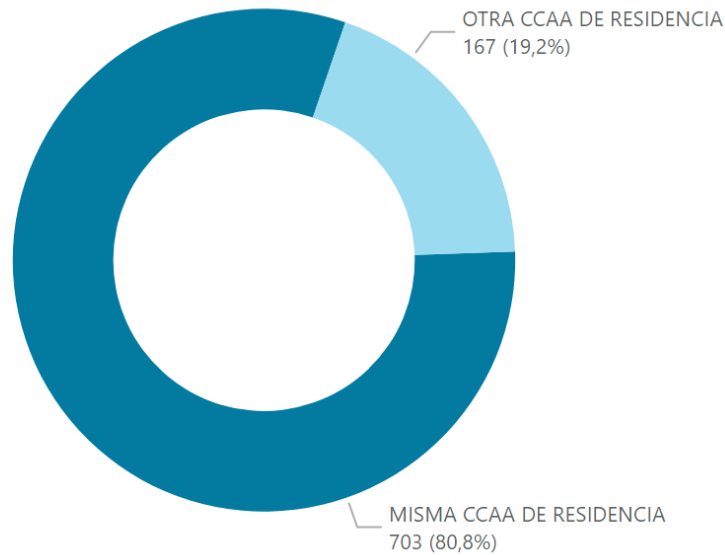
Fig 24. Distribución de los trasplantes realizados en la Comunidad de Madrid por Comunidad de residencia del receptor. Fuente: ORCT Madrid.

**ORGANO TRASPLANTADO**

Seleccionar todo

(En blanco)

- Riñón
- Birenal
- Hígado
- Hígado Lóbulo
- Bipulmonar
- Unipulmonar
- Corazón
- Páncreas
- Páncreas, Riñón
- Combinado otro
- Intestino
- Multivisceral



## TRASPLANTES

3911

receptores trasplantados

**AÑO**

Seleccionar to...

- 2019
- 2020
- 2021
- 2022
- 2023

**CENTRO DE TRASPLANTE**

Seleccionar todo

- H.G.U. GREGORIO...
- H.G.U. GREGORIO...
- H.U. 12 DE OCTU...
- H.U. 12 DE OCTU...

**TIPO DE DONANTE**

Seleccionar todo

- Asistolia
- Dominó
- Muerte Cerebral
- Vivo

**CCAA Y HOSPITAL DONANTE**

Seleccionar to...

- ANDALUCÍA
- H. COSTA ...
- H. DE ANT...
- H. DE BAZA...

**ORGANO TRASPLANTADO**

Seleccionar todo

- (En blanco)
- Riñón
- Birenal
- Hígado
- Hígado Lóbulo
- Bipulmonar
- Unipulmonar
- Corazón
- Pancreas
- Pancreas, Riñón
- Combinado otro
- Intestino
- Multivisceral

Fig 25. Pirámide de población de los receptores de trasplantes realizados en la Comunidad de Madrid. Fuente: ORCT Madrid.

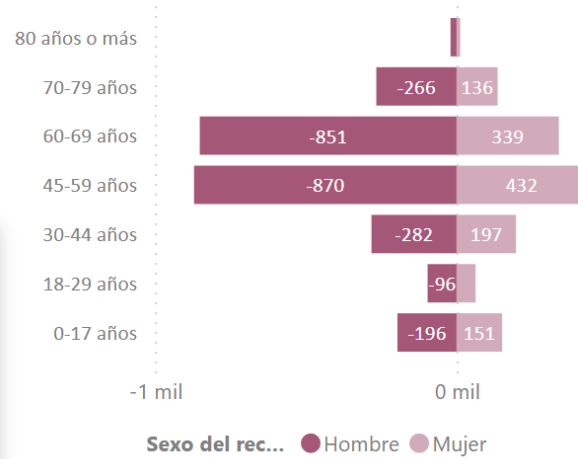


Fig 27. Pirámide de población de los donantes de trasplantes realizados en la Comunidad de Madrid. Fuente: ORCT Madrid.

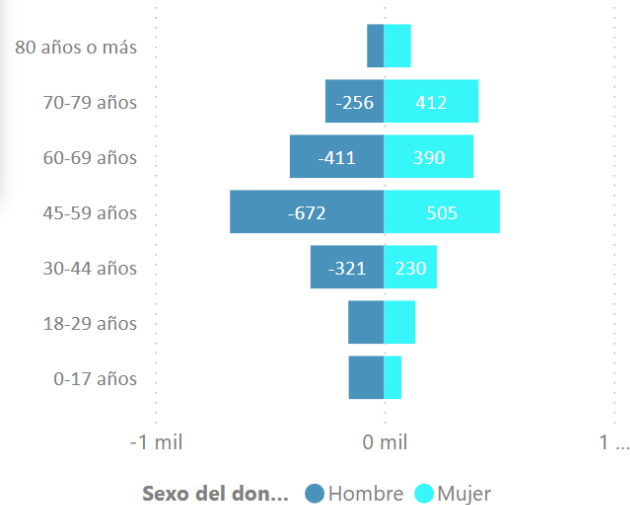


Fig 26. Distribución por grupos de edad de los receptores de trasplantes realizados en la Comunidad de Madrid. Fuente: ORCT Madrid.

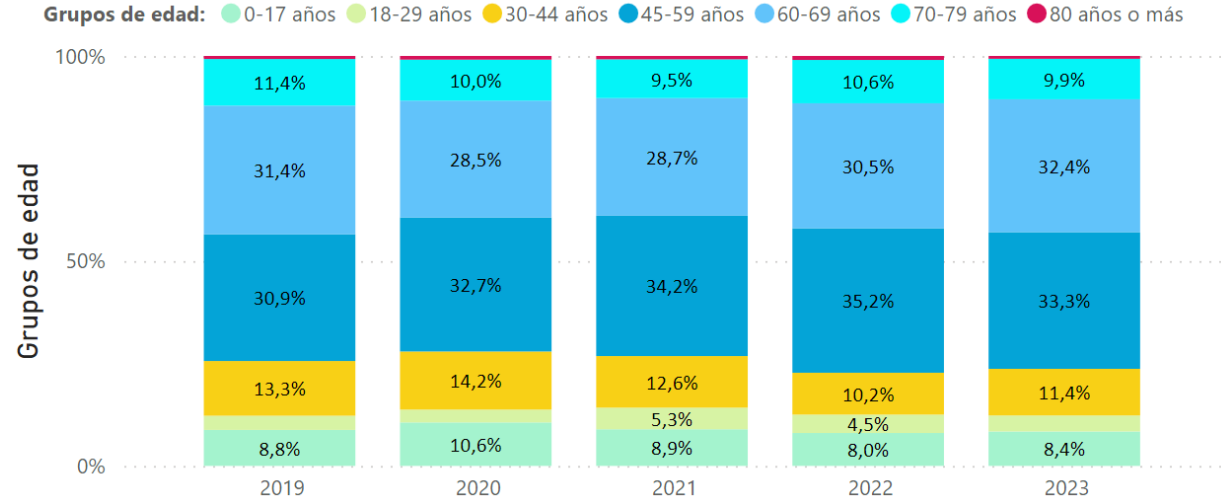
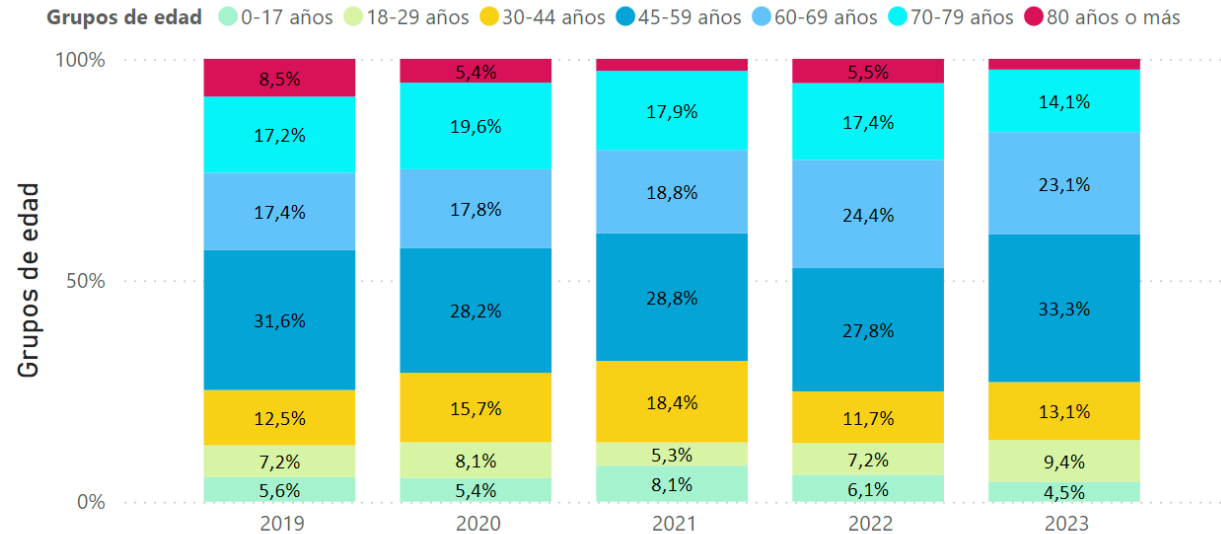


Fig 28. Distribución por grupos de edad de los donantes de trasplantes realizados en la Comunidad de Madrid. Fuente: ORCT Madrid.



## AÑO

Seleccionar todo

2019

2020

2021

## CENTRO DONANTE

Seleccionar todo

H. DE MOSTOLES

H. DE TORREJÓN

H. INFANTA ELENA (...)

## CENTRO TRASPLANTADOR

Seleccionar todo

H.G.U. GREGORIO M...

H.G.U. GREGORIO M...

H.U. 12 DE OCTUBRE

## ORGANO

Seleccionar todo

Corazón

Estómago

Hígado

Intestino

Páncreas

Tabla 14: número total de órganos trasplantados por órgano y centro de trasplante. Fuente: ORCT Madrid

| HOSPITAL TRASPLANTADOR  | Corazón   | Estómago | Hígado     | Intestino | Páncreas | Pulmón Derecho | Pulmón Izquierdo | Riñón Derecho | Riñón Izquierdo | Total      |
|-------------------------|-----------|----------|------------|-----------|----------|----------------|------------------|---------------|-----------------|------------|
| H.G.U. GREGORIO MARAÑÓN | 9         |          | 31         |           |          |                |                  | 17            | 26              | 83         |
| H.U. 12 DE OCTUBRE      | 10        | 1        | 36         | 1         | 5        | 19             | 20               | 27            | 89              | 208        |
| H.U. CLINICO SAN CARLOS |           |          |            |           |          |                |                  | 3             | 11              | 14         |
| H.U. LA PAZ             | 3         |          |            |           |          |                |                  | 16            | 30              | 49         |
| H.U. LA PAZ INFANTIL    | 1         |          | 9          |           |          | 1              | 0                | 5             | 12              | 28         |
| H.U. PUERTA DE HIERRO   | 8         |          | 17         |           |          | 22             | 22               | 12            | 17              | 98         |
| H.U. RAMON Y CAJAL      |           |          | 26         |           |          |                |                  | 16            | 31              | 73         |
| H.U.F. JIMENEZ DIAZ     |           |          |            |           |          |                |                  | 11            | 12              | 23         |
| <b>Total</b>            | <b>31</b> | <b>1</b> | <b>119</b> | <b>1</b>  | <b>5</b> | <b>42</b>      | <b>42</b>        | <b>107</b>    | <b>228</b>      | <b>576</b> |

TRASPLANTES

19

receptores trasplantados

**AÑO**

Seleccionar todo

2019  
 2020  
 2021  
 2022  
 2023

**TIPO DE DONANTE**

Seleccionar todo  
 Asistolia  
 Muerte Cerebral

**CENTRO DE TRASPLANTE**

Seleccionar todo  
 H.U. 12 DE OCTUBRE  
 H.U. LA PAZ INFANTIL  
 H.U. PUERTA DE HIERRO

**CCAA Y HOSPITAL DONANTE**

Seleccionar todo  
 ANDALUCÍA  
 CANARIAS  
 CASTILLA-LA MANCHA  
 GALICIA

**Tabla 15: Distribución del trasplante combinado y multivisceral. Fuente: ORCT Madrid**

| ORGANO                                   | H. 12 DE OCTUBRE | H. LA PAZ INF | H. P. DE HIERRO | Total     |
|--|------------------|---------------|-----------------|-----------|
| Corazón, Bipulmonar                      |                  |               | 1               | 1         |
| Estómago, Hígado, Intestino, Pancreas    | 2                | 4             |                 | 6         |
| Hígado Lóbulo Izquierdo, Riñón Izquierdo |                  | 1             |                 | 1         |
| Hígado, Riñón Derecho                    | 2                | 1             |                 | 3         |
| Hígado, Riñón Izquierdo                  |                  | 1             |                 | 1         |
| Pancreas, Riñón Derecho                  | 1                |               |                 | 1         |
| Pancreas, Riñón Izquierdo                | 6                |               |                 | 6         |
| <b>Total</b>                             | <b>11</b>        | <b>7</b>      | <b>1</b>        | <b>19</b> |