



**Comunidad
de Madrid**

CONCURSO DECORANDO EL JARDÍN 2025

FORMATO FOTOGRAFÍA



**Comunidad
de Madrid**

MENCIÓN 1 A LA INTERGENERACIONALIDAD

**RESIDENCIA ILUNION VIDASENIOR PARLA
EL JARDÍN DE MIS RECUERDOS**

RESIDENCIA ILUNION VIDA SENIOR PARLA



Teníamos claro que esto era un TRABAJO de EQUIPO... y así es como lo hemos ido preparando...



RESIDENCIA ILUNION VIDA SENIOR PARLA

Pintado de las macetas. Decoración del jardín: realización espantapájaros, flores, carteles... todo con material reciclado.



RESIDENCIA ILUNION VIDA SENIOR PARLA

Y además ha sido una actividad en la que han participado otras muchas personas. Ha sido una actividad intergeneracional y también familiar, ya que han participado tanto las familias de los residentes como las familias de las personas que trabajan en nuestro centro.



RESIDENCIA ILUNION VIDA SENIOR PARLA



El jardín de mis recuerdos se ha convertido en un buen rincón para finalizar los paseos y además ha servido para que florezca la amistad entre los residentes. Además, el jardín está rodeando un pequeño laberinto para pasear.

RESIDENCIA ILUNION VIDA SENIOR PARLA



En ILUNION VidaSénior de Parla, a través de nuestro programa de AICP, le propusimos un grupo de usuarios que comparten la afición por la jardinería, preparar el jardín de mis recuerdos, para que pudieran beneficiarse también el resto de las personas usuarias del centro.

Estamos muy orgullosos del trabajo realizado.

¡¡Nos encanta el Jardín de Mis Recuerdos!!



**Comunidad
de Madrid**

MENCIÓN 2

AL RECICLAJE DE MATERIALES

C.D. ANTONIO MINGOTE

EL PATIO DE MI RECREO

En primer lugar preparamos
nuestro jardín (deshierbar,
limpiar, plantar...)



C.D. ANTONIO MINGOTE



Después realizamos un encuentro intergeneracional donde preparamos (pintamos, recortamos, pegamos...) los diferentes materiales para la elaboración de los juegos.



NUESTROS JUEGOS

Columpio: realizado con un perchero, soga y madera todo reciclado y con papel seda.

Juego de la rana: con neumáticos y pintura recicladas y cartón.

Muñeca matryoshka: neumáticos y pintura reciclada, cartón y goma Eva.





Resultado final “el patio de mi recreo”



Varios usuarios utilizando los juegos que hemos realizado



**Comunidad
de Madrid**

MENCIÓN 3 AL DETALLISMO

C.D. MIAL SALUD GALAPAGAR

¡NOS CRECEN LOS ENANOS!

C.D. MIAL SALUD GALAPAGAR



Este año hemos decidido decorar nuestros espacios abiertos con enanitos de jardín de escayola y mariposas pintadas en piedras. También, hemos elaborado un tren cuyos vagones son cajas de fruta pintadas de blanco y decoradas con flores. Además, hemos realizado unas pequeñas casitas con madera de balsa y las hemos ornamentado con vivos colores y accesorios.

Decorando enanitos y montando las casitas.



Pintando enanitos y casitas.

Pintando los vagones.




Pintando los vagones del tren.

C.D. MIAL SALUD GALAPAGAR



Tren de flores finalizado. Elaborado con cajas de frutas pintadas de color blanco y materiales reutilizados para dar forma a la locomotora.



Rincón florido en la entrada de nuestro centro decorado con los enanitos de escayola, las casas de madera y las mariquitas hechas con piedras. Todos estos elementos han sido decorados con esmalte.



**Comunidad
de Madrid**

TERCER PREMIO

RESIDENCIA LOS NOGALES HORTALEZA

LOS NOGALES EN FLOR

RESIDENCIA LOS NOGALES HORTALEZA

1. MATERIAL



- Pintura plástica, pinceles y material reciclado (tapones, chapas...)
- Pistola de silicona (utilizada únicamente por los trabajadores)

RESIDENCIA LOS NOGALES HORTALEZA

2. PREPARACIÓN

- Pintamos chapas para transformarlas en pétalos de colores.
- Otro grupo armó flores con tapones sin pintar, combinando creatividad y trabajo en equipo.



RESIDENCIA LOS NOGALES HORTALEZA

3. JARDINOTERAPIA



Los residentes plantan semillas para decorar el patio durante el taller de “Jardinoterapia” y se encargan de su posterior mantenimiento.

RESIDENCIA LOS NOGALES HORTALEZA

RESULTADO FINAL



RESIDENCIA LOS NOGALES HORTALEZA

Para finalizar, y con el inicio de la primavera, colocamos las flores de material reciclado en nuestro patio, así como letras y figuras realizadas con césped artificial.





**Comunidad
de Madrid**

SEGUNDO PREMIO

RESIDENCIA LAS MIMOSAS

EL PATIO DE LAS SENSACIONES

RESIDENCIA LAS MIMOSAS

Paneles sensoriales

Trabajando nuestras habilidades mientras realizamos cuadros con distintas texturas.



RESIDENCIA LAS MIMOSAS

Pared de las texturas


Recibiendo sensaciones táctiles a través de los distintos elementos presentes en los cuadros de la pared.



RESIDENCIA LAS MIMOSAS

Mecedora de la cama

Recordando sensaciones de la niñez acompañados por el movimiento que genera el viento en las cintas y los farolillos.



RESIDENCIA LAS MIMOSAS

Naturaleza colgante

Disfrutando de los aromas y colores de la primavera.



RESIDENCIA LAS MIMOSAS

Espacio de relajación

Disfrutando de la
estimulación de los sentidos
en buena compañía.





**Comunidad
de Madrid**

PRIMER PREMIO

C.D. EL VAL

EL JARDÍN CON HUELLA

PREPARANDO EL JARDÍN



En estas fotos, nos podéis ver durante las semanas que estuvimos preparando el jardín entre todas las personas del centro, trabajadores y las familias que se animaron a ayudarnos. Nos dividimos las tareas, mientras unos preparaban semilleros, otros regaban o trasplantaban diferentes flores a las jardineras. Lo que mejor hicimos fue trabajar en equipo, fortalecer vínculos, incrementar la socialización y, además, ¡¡pasarle genial!!

DECORANDO EL JARDÍN



Sin perder de vista la ilusión, la implicación, la actividad colaborativa y la aportación que cada uno hacía al gran grupo. Cuando las plantas habían crecido saliendo las primeras flores y creciendo los tallos verdes queríamos enseñar el jardín a todas nuestras familias y listo para lucirse, entre todos se colocaron toso los elementos decorativos realizados en los diferentes talleres de laborterapia (que veréis a continuación).

TALLERES DE LABORTERAPIA PARA DECORAR EL JARDÍN



Se han realizado diferentes talleres colaborativos para decorar el jardín, entre los que se encuentran insectos realizados con goma eva y botes reciclados, farolillos, mariposas pintadas a mano, gusanos con papel reciclado...

Concurso Decorando el Jardín 2025



... una casa para pájaros con palitos de madera, platos andaluces, enredadera de hojas a base de cartones de huevo recolectados por las familias de los usuarios y flores con nuestras pintadas a mano, nuestra más huella personal, las cuales cuentan la historia de todos los que estamos en el centro.

EL JARDÍN CON HUELLA



El Jardín con Huella, donde dejamos la huella con nuestras manos en forma de flor, de cada una de las personas del centro. Cada huella, cada mano, cuenta una historia y nosotros hemos decidido juntar todas nuestras huellas para crear una bonita historia, llena de sabiduría, experiencias, cariño y amor, reforzando vínculos, que luchan contra la soledad no deseada.



**Comunidad
de Madrid**

CONCURSO DECORANDO EL JARDÍN 2025

FORMATO VÍDEO



**Comunidad
de Madrid**

MENCIÓN ESPECIAL 1 AL TRABAJO COLABORATIVO

**RESIDENCIA AMAVIR COLMENAR
EL JARDÍN DE LOS SUEÑOS RECICLADOS**

RESIDENCIA AMAVIR COLMENAR



COLMENAR

PRESENTA...





**Comunidad
de Madrid**

MENCIÓN ESPECIAL 2 A LA AMBIENTACIÓN DEL JARDÍN

RESIDENCIA AMAVIR HUMANES

MANOS CON MAGIA

RESIDENCIA AMAVIR HUMANES



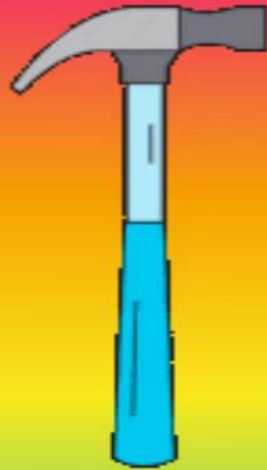


**Comunidad
de Madrid**

MENCIÓN ESPECIAL 3 AL TRABAJO CON MOSAICOS

C.D. MIRASIERRA

NO ESTÁS EN EDAD PARA HACER ESTO



"No

estás en edad

para hacer esto"



Comunidad
de Madrid

TERCER PREMIO

RESIDENCIA GERIASA BRUNETE

EL JARDÍN DE LAS MARAVILLAS

RESIDENCIA GERIASA BRUNETE

Todo jardín comienza con una pala y una flor...





**Comunidad
de Madrid**

SEGUNDO PREMIO

RESIDENCIA SERGESA BOADILLA

JARDÍN SENSORIAL EN BOADILLA

RESIDENCIA SERGESA BOADILLA





**Comunidad
de Madrid**

PRIMER PREMIO

C.D. CASA DE LAS FLORES

ISLAS DE VIDA

C.D. CASA DE LAS FLORES





Comunidad
de Madrid

CONCURSO DECORANDO EL JARDÍN 2025