

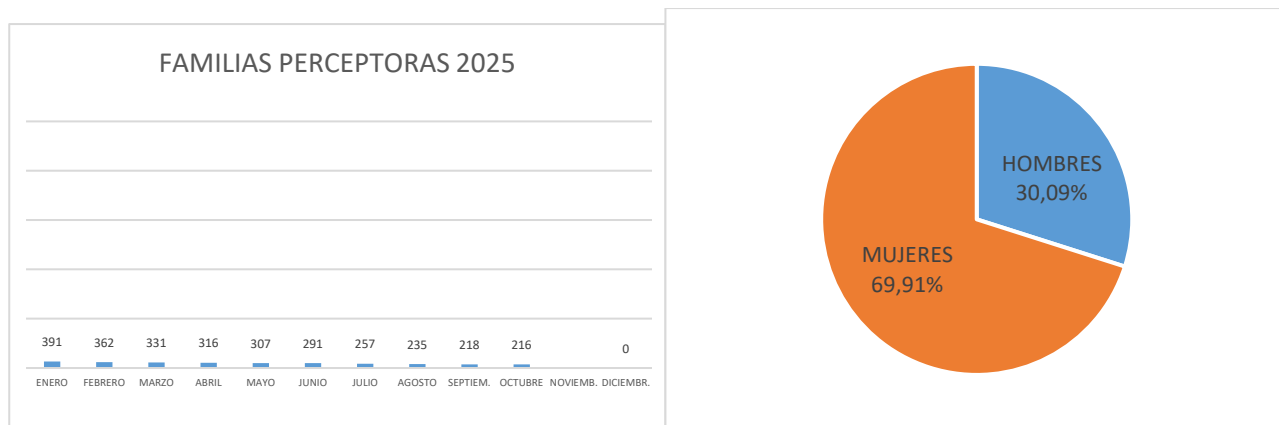


INFORME MENSUAL DE RENTA MÍNIMA DE INSERCIÓN OCTUBRE 2025

Familias perceptoras

Las familias perceptoras de Renta Mínima de Inserción (RMI), en OCTUBRE de 2025, han sido 216 de las cuales 154 tienen su domicilio en Madrid capital, que representan el 71,29% del total de familias perceptoras.

En cuanto a la distribución por sexo de los titulares de Renta Mínima de Inserción, en el mes de OCTUBRE de 2025, los hombres son 65 y las mujeres 151 y representan los siguientes porcentajes:



Fuente: Aplicación RMI

El número acumulado de familias perceptoras de ENERO a OCTUBRE de 2025, ha sido de 481.

Por lo que respecta a las familias de nacionalidad extranjera, en OCTUBRE de 2025 ascienden a 29 familias, lo que supone un 13,43% del total de familias perceptoras. El importe de la nómina de familias extranjeras, en este mes, asciende a 12.381,63 €. El 34,48% de las familias extranjeras que perciben RMI son de nacionalidad marroquí, seguidos por el 13,79% de nacionalidad nigeriana.

En OCTUBRE de 2025, el 20,83% de los perceptores RMI son personas solas y el 49,54% tienen a su cargo menores de edad.

| ESTRUCTURA FAMILIAR | HOMBRES | MUJERES | TOTAL | % |
|--|-----------|------------|------------|----------------|
| PERSONAS SOLAS | 19 | 26 | 45 | 20,83% |
| ADULTO CON OTROS ADULTOS | 8 | 20 | 28 | 12,96% |
| ADULTO CON MENORES Y CON OTROS ADULTOS | 1 | 3 | 4 | 1,85% |
| ADULTO CON MENORES | 1 | 30 | 31 | 14,35% |
| PAREJA SOLA | 9 | 24 | 33 | 15,28% |
| PAREJA CON OTROS ADULTOS | 1 | 2 | 3 | 1,39% |
| PAREJA CON MENORES Y OTROS ADULTOS | 7 | 7 | 14 | 6,48% |
| PAREJA CON MENORES | 19 | 39 | 56 | 26,85% |
| TOTAL | 65 | 151 | 216 | 100,00% |

Fuente: Aplicación RMI



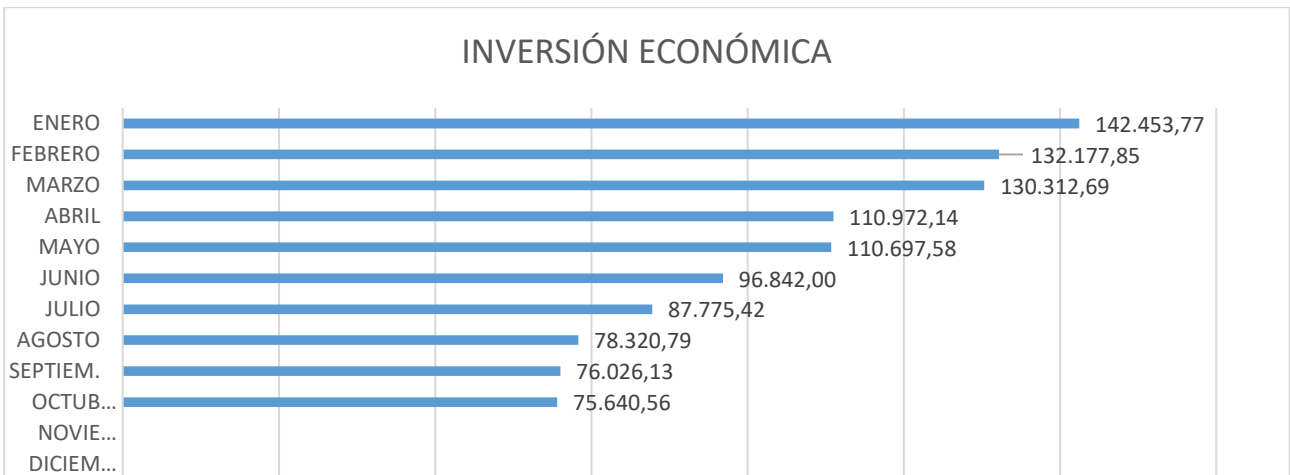
El 12,50% de las familias tienen un tiempo de permanencia como perceptoras RMI superior a 2 años e inferior a 5 años y el 68,52% supera los 5 años de permanencia.

| PERMANENCIA EN RMI | FAMILIAS PERCEPTORAS | % |
|----------------------|----------------------|----------------|
| MENOS DE 1 AÑO | 31 | 14,35% |
| ENTRE 1 Y 2 AÑOS | 10 | 4,63% |
| ENTRE 2 Y 3 AÑOS | 10 | 4,63% |
| ENTRE 3 Y 4 AÑOS | 13 | 6,02% |
| ENTRE 4 Y 5 AÑOS | 4 | 1,85% |
| MÁS DE 5 AÑOS | 148 | 68,52% |
| TOTAL GENERAL | 216 | 100,00% |

Fuente: Aplicación RMI

Inversión económica OCTUBRE 2025

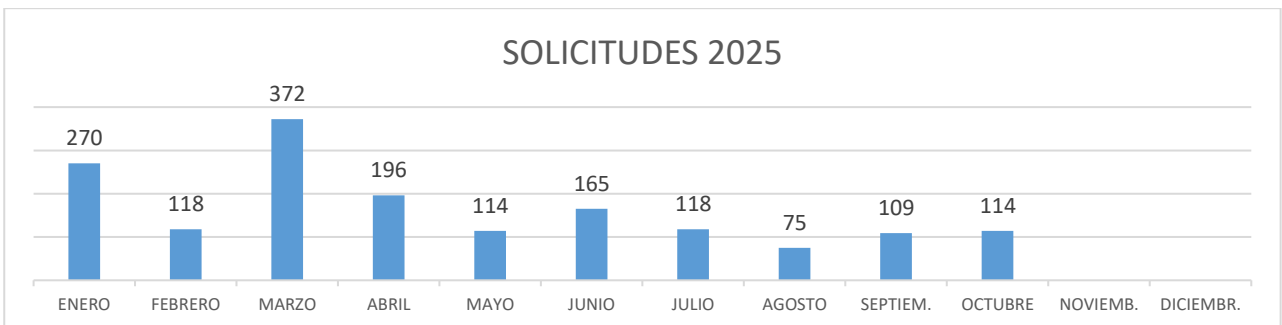
El total de la inversión económica en este mes de OCTUBRE ha sido de 75.640,56€, con un total de 216 nóminas emitidas.



Fuente: Aplicación RMI

Solicitudes OCTUBRE 2025

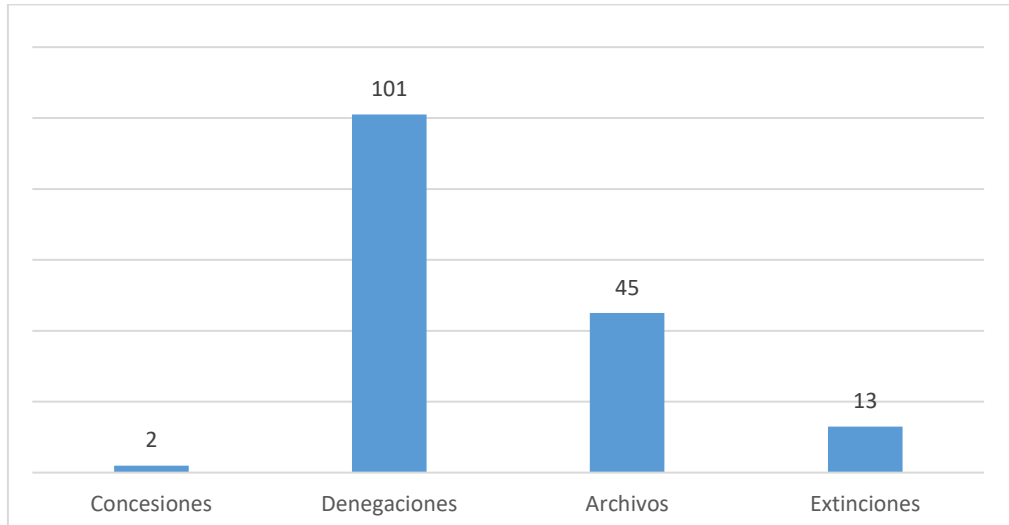
El número de solicitudes RMI en OCTUBRE de 2025 han sido 114.



Fuente: Aplicación RMI



Concesiones, denegaciones, archivos y extinciones OCTUBRE 2025



Fuente: Aplicación RMI

| CAUSAS DE DENEGACIÓN | Nº DENEGACIONES | % |
|--|-----------------|----------------|
| No acreditar carencia de recursos económicos | 77 | 76,24% |
| No constituir una unidad de convivencia independiente con antelación de 6 meses | 3 | 2,97% |
| El patrimonio de la unidad de convivencia independiente supera el límite reglamentariamente establecido | 7 | 6,93% |
| No constituir una unidad de convivencia independiente | 2 | 1,98% |
| No acreditar residencia efectiva en la Comunidad de Madrid | 3 | 2,97% |
| No haber solicitado previamente las pensiones y/o prestaciones a que puedan tener derecho los miembros de la unidad de convivencia independiente | 1 | 0,99% |
| JUNIOR de 65 años sin ser situación particular | 3 | 2,97% |
| Menor de 25 años sin ser situación particular | 2 | 1,98% |
| No Acreditar Residencia Legal en España | 1 | 0,99% |
| Causas diversas | 2 | 1,98% |
| Pérdida de la subsidiariedad | 0 | 0,00% |
| Rechazar oferta adecuada de trabajo o haber causado baja voluntaria en un empleo | 0 | 0,00% |
| TOTAL DENEGACIONES | 101 | 100,00% |

Fuente: Aplicación RMI

| CAUSAS DE ARCHIVO | Nº. | % |
|--|-----------|----------------|
| Caducidad. No presentar en el plazo establecido la documentación requerida | 41 | 91,11% |
| Caducidad. No presenta la totalidad de la documentación | 0 | 0,00% |
| Desistimiento | 1 | 2,22% |
| Fallecimiento | 0 | 0,00% |
| Duplicidad | 3 | 6,67% |
| Causas diversas | 0 | 0,00% |
| TOTAL ARCHIVOS | 45 | 100,00% |

Fuente: Aplicación RMI



| CAUSAS DE EXTINCIÓN | Nº | % |
|---|-----------|----------------|
| Mantenimiento de las causas de suspensión cautelar durante más de 3 meses | 4 | 30,77% |
| Otros | 0 | 0,00% |
| IMV | 6 | 46,16% |
| Mantenimiento de las causas de suspensión temporal durante más de 12 meses | 1 | 7,69% |
| Alcanzar los 65 años | 1 | 7,69% |
| Desarrollo de una actividad laboral superior a doce meses | 0 | 0,00% |
| Contar con recursos económicos suficientes | 1 | 7,69% |
| El patrimonio de la unidad de convivencia independiente supera el límite reglamentariamente establecido | 0 | 0,00% |
| No cumplir obligaciones | 0 | 0,00% |
| Fallecimiento del titular | 0 | 0,00% |
| Pérdida de residencia efectiva en la Comunidad de Madrid | 0 | 0,00% |
| Renuncia | 0 | 0,00% |
| Existen personas legalmente obligadas a la prestación de alimentos y no se ha procedido a su reclamación judicial | 0 | 0,00% |
| No suscribir o no participar activamente en las medidas contenidas en Programas Individuales de Inserción | 0 | 0,00% |
| Rechazar oferta adecuada de trabajo o haber causado baja voluntaria en un empleo | 0 | 0,00% |
| Pérdida de Requisitos -Pérdida de condición de unidad de convivencia independiente | 0 | 0,00% |
| | 13 | 100,00% |

Fuente: Aplicación RMI

Suspensiones OCTUBRE 2025

| SUSPENSIONES CAUTELARES | SUSPENSIONES TEMPORALES | TOTAL |
|-------------------------|-------------------------|-------|
| 3 | 2 | 5 |

En cuanto al tipo de causas:

| CAUSAS DE SUSPENSIÓN CAUTELAR | TOTAL |
|---|----------|
| Variaciones en la unidad de convivencia | 0 |
| Variaciones lugar de residencia | 0 |
| No aportar documentación | 3 |
| Actividad laboral | 0 |
| Variaciones en los recursos económicos | 0 |
| Pérdida contacto Servicios Sociales | 0 |
| Otras causas | 0 |
| TOTAL | 3 |

Fuente: Aplicación RMI

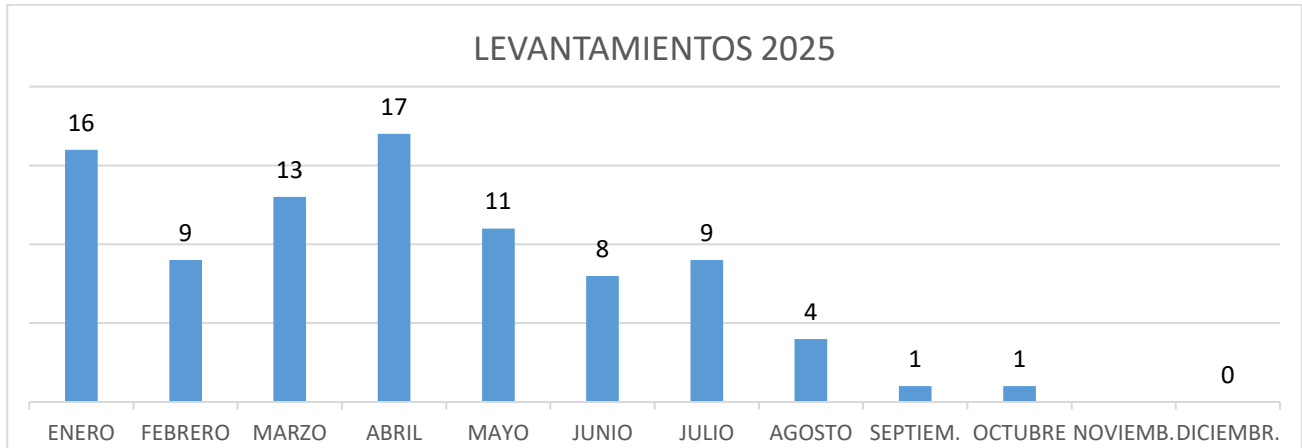
| Artículo 38.1 | CAUSAS DE SUSPENSIÓN TEMPORAL | TOTAL |
|---------------|---|----------|
| Apartado c) | Incorporación laboral superior a 1 mes | 0 |
| Apartado d) | Percepción de prestación, subsidios o renta activa de inserción | 1 |
| | Otras causas (No cumplir obligaciones. Subsidiariedad) | 1 |
| TOTAL | | 2 |

Fuente: Aplicación RMI



Levantamientos de suspensiones RMI OCTUBRE 2025

Los levantamientos de suspensiones en OCTUBRE de 2025 ha sido 1.



Fuente: Aplicación RMI.

Resoluciones de Ingreso Mínimo Vital de expedientes de Renta Mínima de Inserción

| RESOLUCIONES DE IMV DE EXPEDIENTES DE RMI | | |
|---|---------------|----------------|
| TIPOLOGÍA RESOLUCIONES* | NÚMERO** | % |
| Concesiones de oficio OCTUBRE | 3.731 | 13,61% |
| Concesiones fichero 3 | 12.453 | 45,42% |
| Denegaciones | 9.661 | 35,24% |
| Inadmisiones | 1.571 | 5,73% |
| TOTAL | 27.416 | 100,00% |

*Resoluciones emitidas por el INSS.

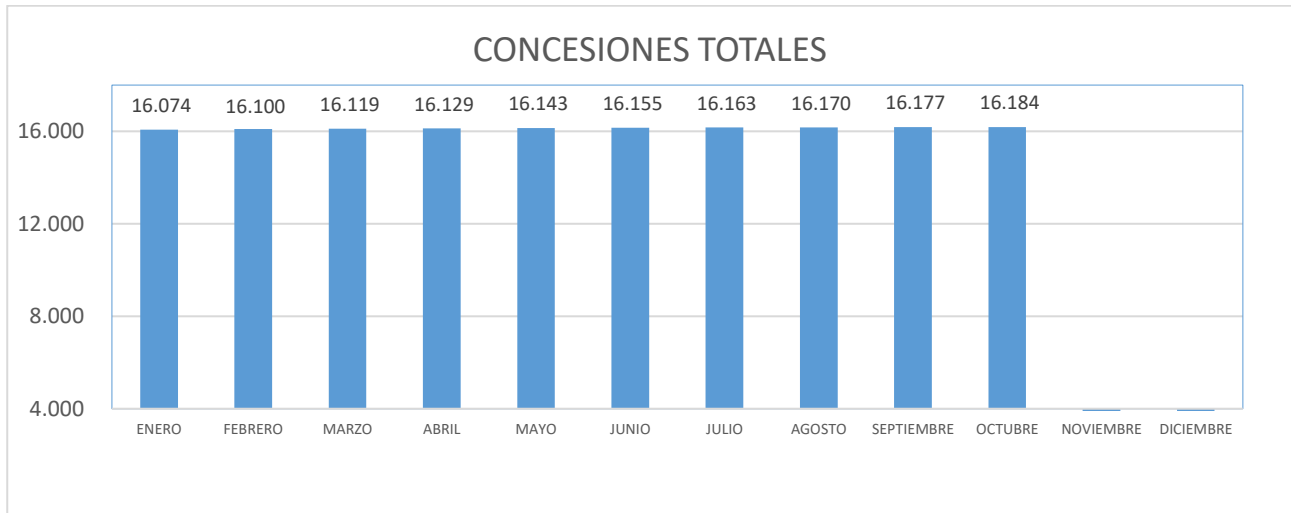
**Datos acumulados a 31/10/2025.

| EXPEDIENTES (BENEFICIARIOS) CON RMI E IMV | TOTAL |
|---|-------|
| Complementaria (beneficiarios) | 351 |

Fuente: Aplicación RMI

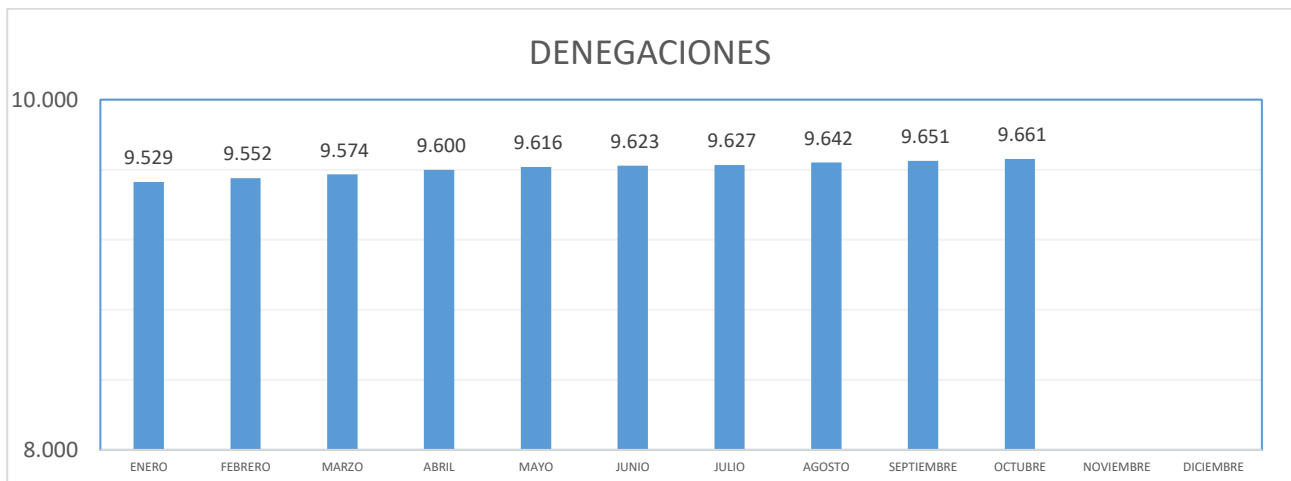


Resoluciones IMV. Valores acumulados

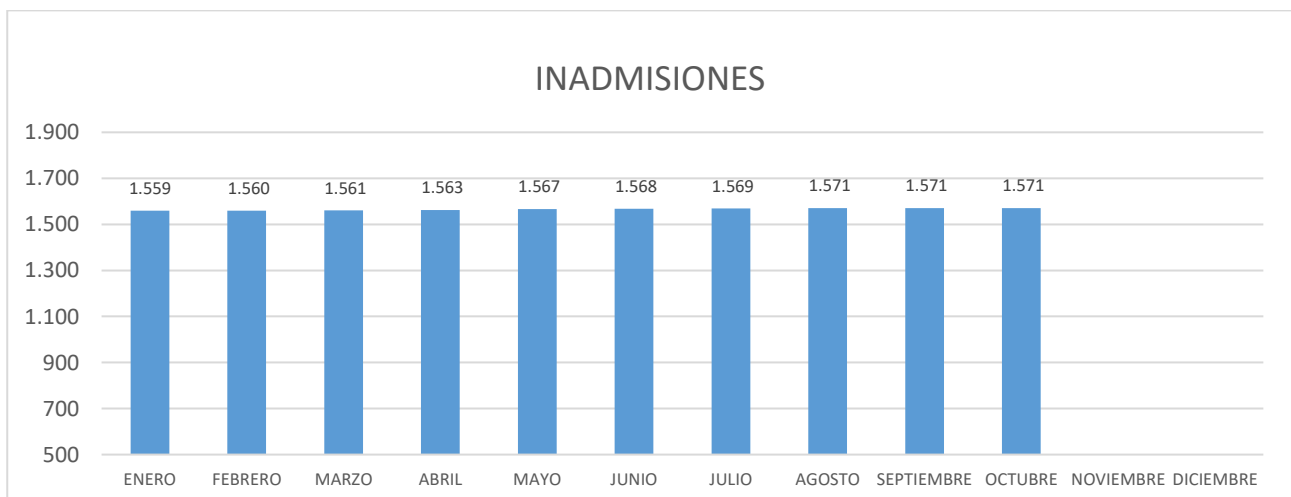


Fuente: Resoluciones emitidas por el INSS.

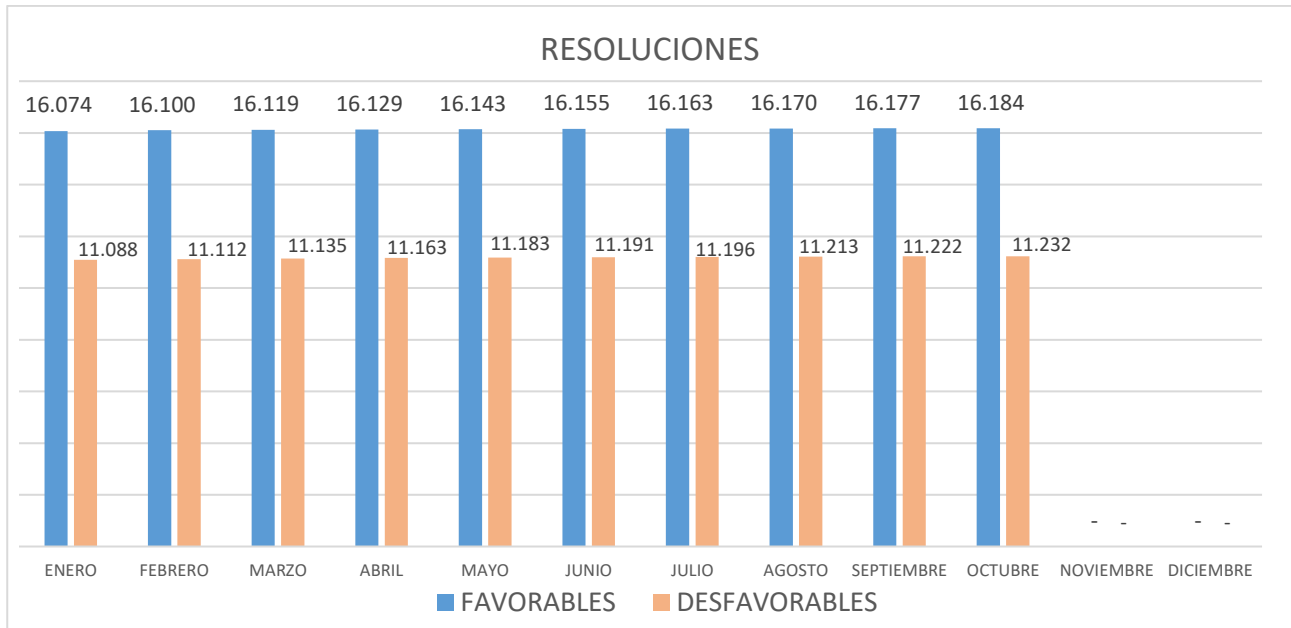
3.731 han sido reconocimientos de oficio a titulares de RMI con prestación de hijo a cargo.



Fuente: Resoluciones emitidas por el INSS



Fuente: Resoluciones emitidas por el INSS.



fuelle: Resoluciones emitidas por el INSS

EVOLUCIÓN DE IMV COMUNIDAD DE MADRID

Los datos que se muestran en el cuadro siguiente se han obtenido de la página web del Instituto Nacional de la Seguridad Social:

<https://www.seg-cial.es/wps/portal/wss/internet/EstadisticasPresupuestosEstudios/Estadisticas/cbe2fda1-3ac7-4bc8-a5ec-06c178839e11>.

Estos datos se refieren a expedientes concedidos de forma acumulada desde OCTUBRE de 2020 a OCTUBRE de 2025, no constando en dicho enlace las resoluciones de suspensiones, extinciones, modificaciones de cuantía, ni reposiciones del derecho del ingreso mínimo vital que pudieran haberse emitido por el INSS. Por este motivo, no puede identificarse el número actual de beneficiarios del Ingreso Mínimo Vital en la Comunidad de Madrid.

| IMV CM JULIO 2020 A OCTUBRE DE 2025 | |
|-------------------------------------|--------|
| REGISTROS | NÚMERO |
| CONCEDIDOS | 94.652 |
| NOMINA | 62.737 |

Fuente: <https://www.seg-social.es/wps/portal/wss/internet/EstadisticasPresupuestosEstudios/Estadisticas/>