

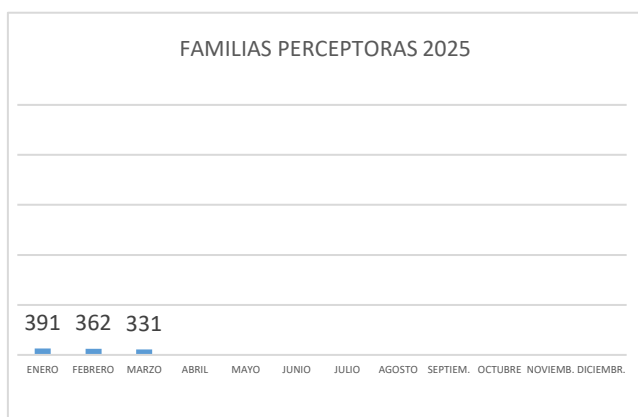


INFORME MENSUAL DE RENTA MÍNIMA DE INSERCIÓN MARZO 2025

Familias perceptoras

Las familias perceptoras de Renta Mínima de Inserción (RMI), en MARZO de 2025, han sido 331 de las cuales 213 tienen su domicilio en Madrid capital, que representan el 64,35% del total de familias perceptoras.

En cuanto a la distribución por sexo de los titulares de Renta Mínima de Inserción, en el mes de MARZO de 2025, los hombres son 99 y las mujeres 232 y representan los siguientes porcentajes:



Fuente: Aplicación RMI

El número acumulado de familias perceptoras de ENERO a MARZO de 2025, ha sido de 422.

Por lo que respecta a las familias de nacionalidad extranjera, en MARZO de 2025 ascienden a 52 familias, lo que supone un 15,71% del total de familias perceptoras. El importe de la nómina de familias extranjeras, en este mes, asciende a 20.330,94 €. El 40,38% de las familias extranjeras que perciben RMI son de nacionalidad marroquí, seguidos por el 15,38% de nacionalidad rumana.

En MARZO de 2025, el 23,56% de los perceptores RMI son personas solas y el 45,02% tienen a su cargo menores de edad.

ESTRUCTURA FAMILIAR	HOMBRES	MUJERES	TOTAL	%
PERSONAS SOLAS	39	39	78	23,56%
ADULTO CON OTROS ADULTOS	9	32	41	12,39%
ADULTO CON MENORES Y CON OTROS ADULTOS	1	6	7	2,11%
ADULTO CON MENORES	3	50	53	16,01%
PAREJA SOLA	16	41	57	17,22%
PAREJA CON OTROS ADULTOS	2	4	6	1,81%
PAREJA CON MENORES Y OTROS ADULTOS	7	14	21	6,34%
PAREJA CON MENORES	22	46	68	20,54%
TOTAL	99	232	331	100,00%

Fuente: Aplicación RMI



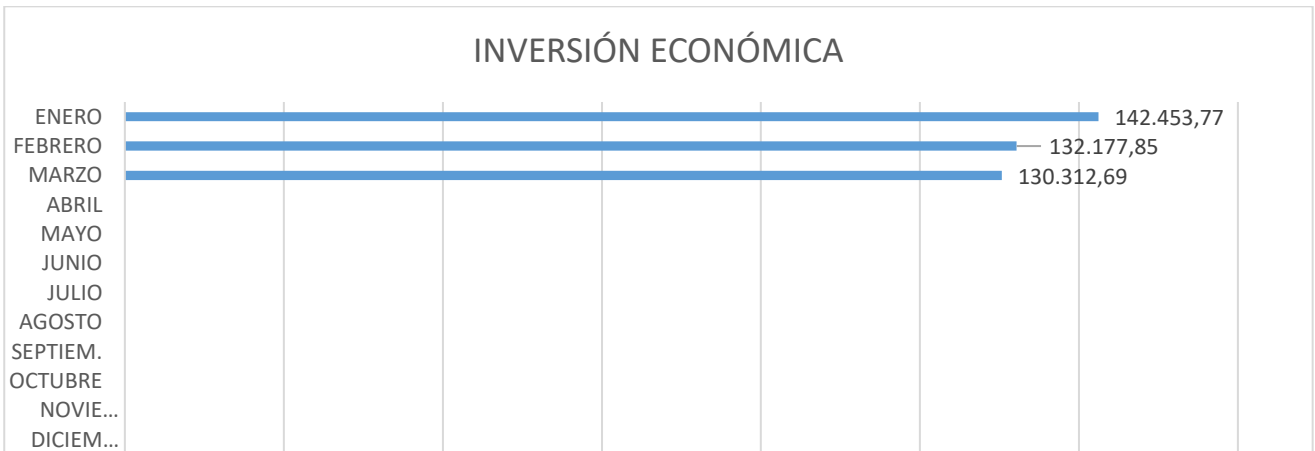
El 13,60% de las familias tienen un tiempo de permanencia como perceptoras RMI superior a 2 años e inferior a 5 años y el 68,88% supera los 5 años de permanencia.

PERMANENCIA EN RMI	FAMILIAS PERCEPTORAS	%
MENOS DE 1 AÑO	35	10,57%
ENTRE 1 Y 2 AÑOS	23	6,95%
ENTRE 2 Y 3 AÑOS	13	3,93%
ENTRE 3 Y 4 AÑOS	21	6,34%
ENTRE 4 Y 5 AÑOS	11	3,32%
MÁS DE 5 AÑOS	228	68,88%
TOTAL GENERAL	331	100,00%

Fuente: Aplicación RMI

Inversión económica MARZO 2025

El total de la inversión económica en este mes de MARZO ha sido de 130.312,69 €, con un total de 331 nóminas emitidas.



Fuente: Aplicación RMI

Solicitudes MARZO 2025

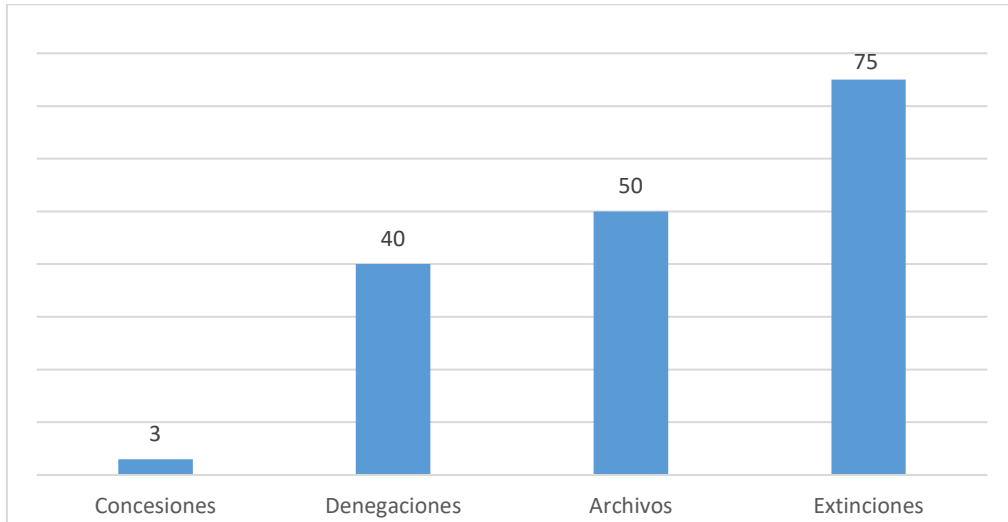
El número de solicitudes RMI en MARZO de 2025 han sido 372.



Fuente: Aplicación RMI



Concesiones, denegaciones, archivos y extinciones MARZO 2025



Fuente: Aplicación RMI

CAUSAS DE DENEGACIÓN	Nº DENEGACIONES	%
No acreditar carencia de recursos económicos	31	77,50%
No constituir una unidad de convivencia independiente con antelación de 6 meses	2	5,00%
El patrimonio de la unidad de convivencia independiente supera el límite reglamentariamente establecido	5	12,50%
No constituir una unidad de convivencia independiente	0	0,00%
No acreditar residencia efectiva en la Comunidad de Madrid	1	2,50%
No haber solicitado previamente las pensiones y/o prestaciones a que puedan tener derecho los miembros de la unidad de convivencia independiente	0	0,00%
Mayor de 65 años sin ser situación particular	0	0,00%
Menor de 25 años sin ser situación particular	0	0,00%
No Acreditar Residencia Legal en España	0	0,00%
Causas diversas	0	0,00%
Pérdida de la subsidiariedad	0	0,00%
Rechazar oferta adecuada de trabajo o haber causado baja voluntaria en un empleo	1	2,50%
TOTAL DENEGACIONES	40	100,00%

Fuente: Aplicación RMI

CAUSAS DE ARCHIVO	Nº.	%
No presentar en el plazo establecido la documentación requerida	45	90,00%
Caducidad. No presenta la totalidad de la documentación	0	0,00%
Desistimiento	1	2,00%
Fallecimiento	0	0,00%
Duplicidad	4	8,00%
TOTAL ARCHIVOS	50	100,00%

Fuente: Aplicación RMI



CAUSAS DE EXTINCIÓN	Nº	%
Mantenimiento de las causas de suspensión cautelar durante más de 3 meses	23	30,66%
Otros (No memores escolarizados)	5	6,67%
IMV	27	36,00%
Mantenimiento de las causas de suspensión temporal durante más de 12 meses	2	2,67%
Alcanzar los 65 años	0	0,00%
Desarrollo de una actividad laboral superior a doce meses	0	0,00%
Contar con recursos económicos suficientes	15	20,00%
El patrimonio de la unidad de convivencia independiente supera el límite reglamentariamente establecido	0	0,00%
No cumplir obligaciones	0	0,00%
Fallecimiento del titular	0	0,00%
Interrupción residencia permanente	0	0,00%
Renuncia	1	1,33%
Existen personas legalmente obligadas a la prestación de alimentos y no se ha procedido a su reclamación judicial	0	0,00%
No suscribir o no participar activamente en las medidas contenidas en Programas Individuales de Inserción	0	0,00%
Rechazar oferta adecuada de trabajo o haber causado baja voluntaria en un empleo	0	0,00%
Pérdida de condición de unidad de convivencia independiente	2	2,67%
Pérdida de Requisitos - Subsidiariedad	0	0,00%
	75	100,00%

Fuente: Aplicación RMI

Suspensiones MARZO 2025

SUSPENSIONES CAUTELARES	SUSPENSIONES TEMPORALES	TOTAL
12	6	18

En cuanto al tipo de causas:

CAUSAS DE SUSPENSIÓN CAUTELAR	TOTAL
Variaciones en la unidad de convivencia	1
Variaciones lugar de residencia	0
No aportar documentación	11
Actividad laboral	0
Variaciones en los recursos económicos	0
Pérdida contacto Servicios Sociales	0
Subsidiariedad	0
TOTAL	12

Fuente: Aplicación RMI

Artículo 38.1	CAUSAS DE SUSPENSIÓN TEMPORAL	TOTAL
Apartado c)	Incorporación laboral superior a 1 mes	2
Apartado d)	Percepción de prestación, subsidios o renta activa de inserción	0
	Otras causas (subsidiariedad)	4
TOTAL		6

Fuente: Aplicación RMI



Levantamientos de suspensiones RMI MARZO 2025

Los levantamientos de suspensiones en MARZO de 2025 ha sido 13.



Fuente: Aplicación RMI.

Resoluciones de Ingreso Mínimo Vital de expedientes de Renta Mínima de Inserción

RESOLUCIONES DE IMV DE EXPEDIENTES DE RMI		
TIPOLOGÍA RESOLUCIONES*	NÚMERO**	%
Concesiones de oficio MARZO	3.731	13,69%
Concesiones fichero 3	12.388	45,45%
Denegaciones	9.574	35,13%
Inadmisiones	1.561	5,73%
TOTAL	27.254	100,00%

*Resoluciones emitidas por el INSS.

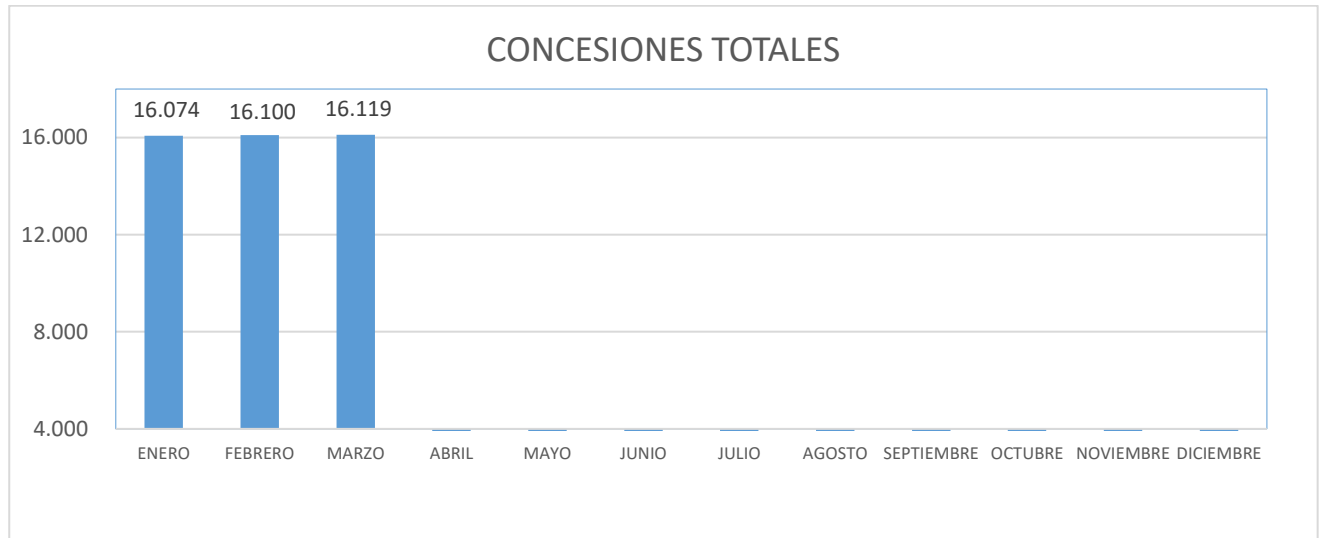
**Datos acumulados a 29/03/2025.

EXPEDIENTES (BENEFICIARIOS) CON RMI E IMV	TOTAL
Complementaria (beneficiarios)	422

Fuente: Aplicación RMI



Resoluciones IMV. Valores acumulados



Fuente: Resoluciones emitidas por el INSS.
3.731 han sido reconocimientos de oficio a titulares de RMI con prestación de hijo a cargo.



Fuente: Resoluciones emitidas por el INSS



Fuente: Resoluciones emitidas por el INSS



Fuente: Resoluciones emitidas por el INSS

EVOLUCIÓN DE IMV COMUNIDAD DE MADRID

Los datos que se muestran en el cuadro siguiente se han obtenido de la página web del Instituto Nacional de la Seguridad Social:

<https://www.seg-cial.es/wps/portal/wss/internet/EstadisticasPresupuestosEstudios/Estadisticas/cbe2fda1-3ac7-4bc8-a5ec-06c178839e11>.

Estos datos se refieren a expedientes concedidos de forma acumulada desde JULIO de 2020 a MARZO de 2025, no constando en dicho enlace las resoluciones de suspensiones, extinciones, modificaciones de cuantía, ni reposiciones del derecho del ingreso mínimo vital que pudieran haberse emitido por el INSS. Por este motivo, no puede identificarse el número actual de beneficiarios del Ingreso Mínimo Vital en la Comunidad de Madrid.

IMV CM JULIO 2020 A MARZO DE 2025	
REGISTROS	NÚMERO
CONCEDIDOS	84.826

Fuente: <https://www.seg-social.es/wps/portal/wss/internet/EstadisticasPresupuestosEstudios/Estadisticas/>