

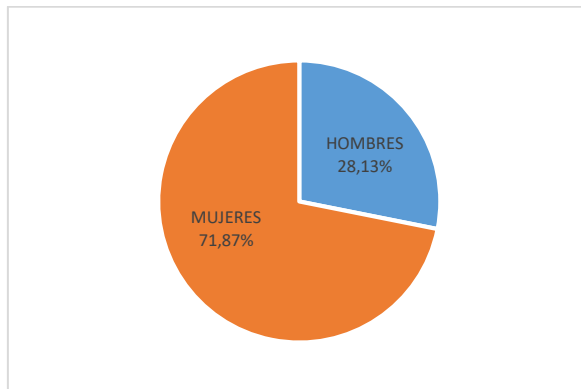


# INFORME MENSUAL DE RENTA MÍNIMA DE INSERCIÓN ENERO 2025

## Familias perceptoras

Las familias perceptoras de Renta Mínima de Inserción (RMI), en ENERO de 2025, han sido 391 de las cuales 255 tienen su domicilio en Madrid capital, que representan el 65,22% del total de familias perceptoras.

En cuanto a la distribución por sexo de los titulares de Renta Mínima de Inserción, en el mes de ENERO de 2025, los hombres son 110 y las mujeres 281 y representan los siguientes porcentajes:



Fuente: Aplicación RMI

El número acumulado de familias perceptoras de enero a ENERO de 2025, ha sido de 391.

Por lo que respecta a las familias de nacionalidad extranjera, en ENERO de 2025 ascienden a 58 familias, lo que supone un 14,83% del total de familias perceptoras. El importe de la nómina de familias extranjeras, en este mes, asciende a 24.608,91 €. El 37,93% de las familias extranjeras que perciben RMI son de nacionalidad marroquí, seguidos por el 15,52% de nacionalidad rumana.

En ENERO de 2025, el 22,51% de los perceptores RMI son personas solas y el 45,78% tienen a su cargo menores de edad.

ESTRUCTURA FAMILIAR	HOMBRES	MUJERES	TOTAL	%
PERSONAS SOLAS	44	44	88	22,51%
ADULTO CON OTROS ADULTOS	11	35	46	11,76%
ADULTO CON MENORES Y CON OTROS ADULTOS	1	12	13	3,32%
ADULTO CON MENORES	3	51	54	13,81%
PAREJA SOLA	12	54	66	16,88%
PAREJA CON OTROS ADULTOS	3	9	12	3,07%
PAREJA CON MENORES Y OTROS ADULTOS	13	21	34	8,70%
PAREJA CON MENORES	23	55	78	19,95%
<b>TOTAL</b>	<b>110</b>	<b>281</b>	<b>391</b>	<b>100,00%</b>

Fuente: Aplicación RMI



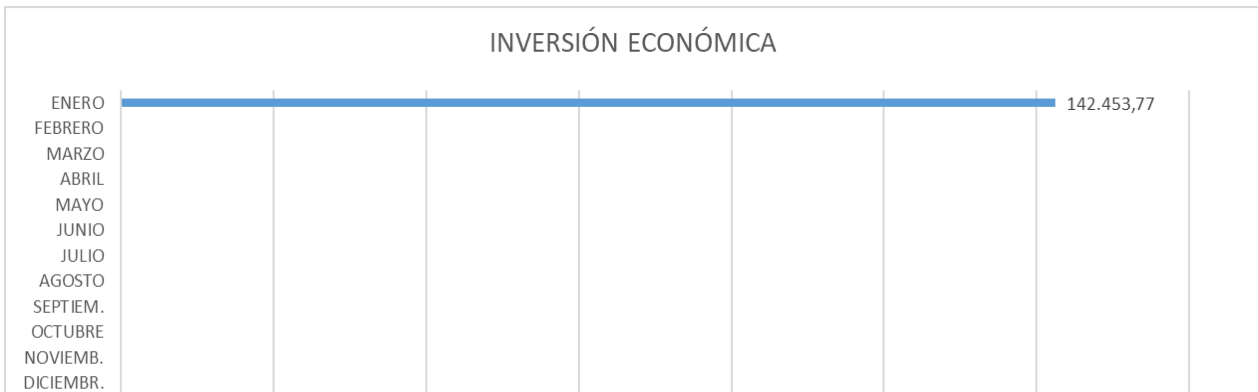
El 17,65% de las familias tienen un tiempo de permanencia como perceptoras RMI superior a 2 años e inferior a 5 años y el 67,26% supera los 5 años de permanencia.

PERMANENCIA EN RMI	FAMILIAS PERCEPTORAS	%
MENOS DE 1 AÑO	35	8,95%
ENTRE 1 Y 2 AÑOS	24	6,14%
ENTRE 2 Y 3 AÑOS	27	6,91%
ENTRE 3 Y 4 AÑOS	20	5,12%
ENTRE 4 Y 5 AÑOS	22	5,63%
MÁS DE 5 AÑOS	263	67,26%
<b>TOTAL GENERAL</b>	<b>391</b>	<b>100,00%</b>

Fuente: Aplicación RMI

## Inversión económica ENERO 2025

El total de la inversión económica en este mes de ENERO ha sido de 142.453,77€, con un total de 391 nóminas emitidas.



Fuente: Aplicación RM

## Solicitudes ENERO 2025

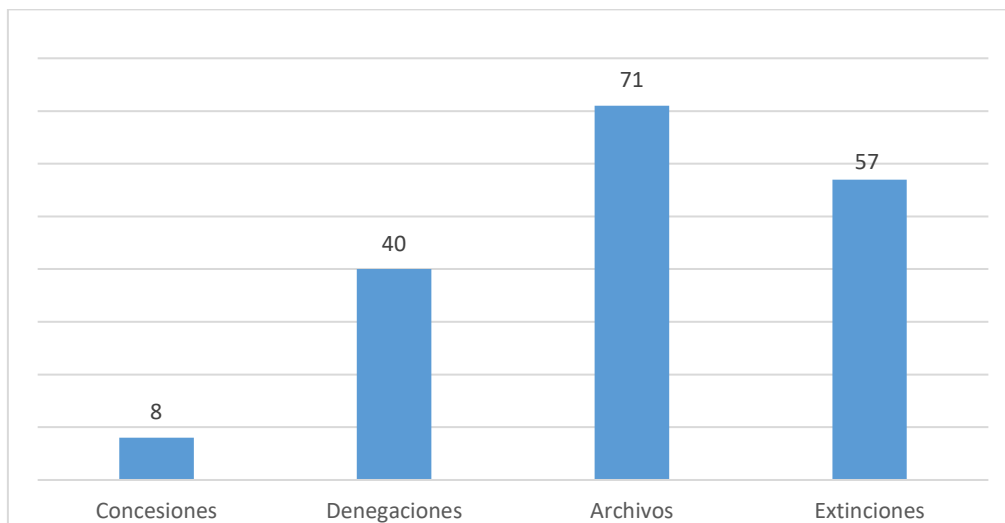
El número de solicitudes RMI en ENERO de 2025 han sido 270.



Fuente: Aplicación RMI



## Concesiones, denegaciones, archivos y extinciones ENERO 2025



Fuente: Aplicación RMI

CAUSAS DE DENEGACIÓN	Nº DENEGACIONES	%
No acreditar carencia de recursos económicos	31	77,50%
No constituir una unidad de convivencia independiente con antelación de 6 meses	2	5,00%
El patrimonio de la unidad de convivencia independiente supera el límite reglamentariamente establecido	1	2,50%
No constituir una unidad de convivencia independiente	0	0,00%
No acreditar residencia efectiva en la Comunidad de Madrid	1	2,50%
No haber solicitado previamente las pensiones y/o prestaciones a que puedan tener derecho los miembros de la unidad de convivencia independiente	0	0,00%
Mayor de 65 años sin ser situación particular	2	5,00%
Menor de 25 años sin ser situación particular	0	0,00%
No Acreditar Residencia Legal en España	1	2,50%
Causas diversas	1	2,50%
Pérdida de la subsidiariedad	1	2,50%
Rechazar oferta adecuada de trabajo o haber causado baja voluntaria en un empleo	0	0,00%
<b>TOTAL DENEGACIONES</b>	<b>40</b>	<b>100,00%</b>

Fuente: Aplicación RMI

CAUSAS DE ARCHIVO	Nº.	%
No presentar en el plazo establecido la documentación requerida	26	36,62%
Caducidad. No presenta la totalidad de la documentación	43	60,56%
Desistimiento	1	1,41%
Fallecimiento	0	0,00%
Duplicidad	1	1,41%
<b>TOTAL ARCHIVOS</b>	<b>71</b>	<b>100,00%</b>

Fuente: Aplicación RMI



CAUSAS DE EXTINCIÓN	Nº	%
Mantenimiento de las causas de suspensión cautelar durante más de 3 meses	8	14,04%
Otros (No memores escolarizados)	2	3,50%
IMV	20	35,10%
Mantenimiento de las causas de suspensión temporal durante más de 12 meses	1	1,75%
Alcanzar los 65 años	0	0,00%
Desarrollo de una actividad laboral superior a doce meses	0	0,00%
Contar con recursos económicos suficientes	7	12,28%
El patrimonio de la unidad de convivencia independiente supera el límite reglamentariamente establecido	0	0,00%
No cumplir obligaciones	1	1,75%
Fallecimiento del titular	0	0,00%
Interrupción residencia permanente	0	0,00%
Renuncia	1	1,75%
Existen personas legalmente obligadas a la prestación de alimentos y no se ha procedido a su reclamación judicial	0	0,00%
No suscribir o no participar activamente en las medidas contenidas en Programas Individuales de Inserción	0	0,00%
Rechazar oferta adecuada de trabajo o haber causado baja voluntaria en un empleo	0	0,00%
Pérdida de Requisitos – Denegación prestación	9	15,79%
Pérdida de Requisitos - Subsidiariedad	8	14,04%
	<b>57</b>	<b>100,00%</b>

Fuente: Aplicación RMI

## Suspensiones ENERO 2025

SUSPENSIONES CAUTELARES	SUSPENSIONES TEMPORALES	TOTAL
73	6	79

En cuanto al tipo de causas:

CAUSAS DE SUSPENSIÓN CAUTELAR	TOTAL
Variaciones en la unidad de convivencia	1
Variaciones lugar de residencia	1
No aportar documentación	68
Actividad laboral	2
Variaciones en los recursos económicos	1
Pérdida contacto Servicios Sociales	0
Patrimonio	0
<b>TOTAL</b>	<b>73</b>

Fuente: Aplicación RMI

Artículo 38.1	CAUSAS DE SUSPENSIÓN TEMPORAL	TOTAL
Apartado c)	Incorporación laboral superior a 1 mes	1
Apartado d)	Percepción de prestación, subsidios o renta activa de inserción	3
	Otras causas (subsidiariedad)	2
<b>TOTAL</b>		<b>6</b>

Fuente: Aplicación RMI



## Levantamientos de suspensiones RMI ENERO 2025

.Los levantamientos de suspensiones en ENERO de 2025 ha sido 16.



Fuente: Aplicación RMI.

## Resoluciones de Ingreso Mínimo Vital de expedientes de Renta Mínima de Inserción

RESOLUCIONES DE IMV DE EXPEDIENTES DE RMI		
TIPOLOGÍA RESOLUCIONES*	NÚMERO**	%
Concesiones de oficio ENERO	3.731	13,74%
Concesiones fichero 3	12.343	45,44%
Denegaciones	9.529	35,08%
Inadmisiones	1.559	5,74%
<b>TOTAL</b>	<b>27.162</b>	<b>100,00%</b>

\*Resoluciones emitidas por el INSS.

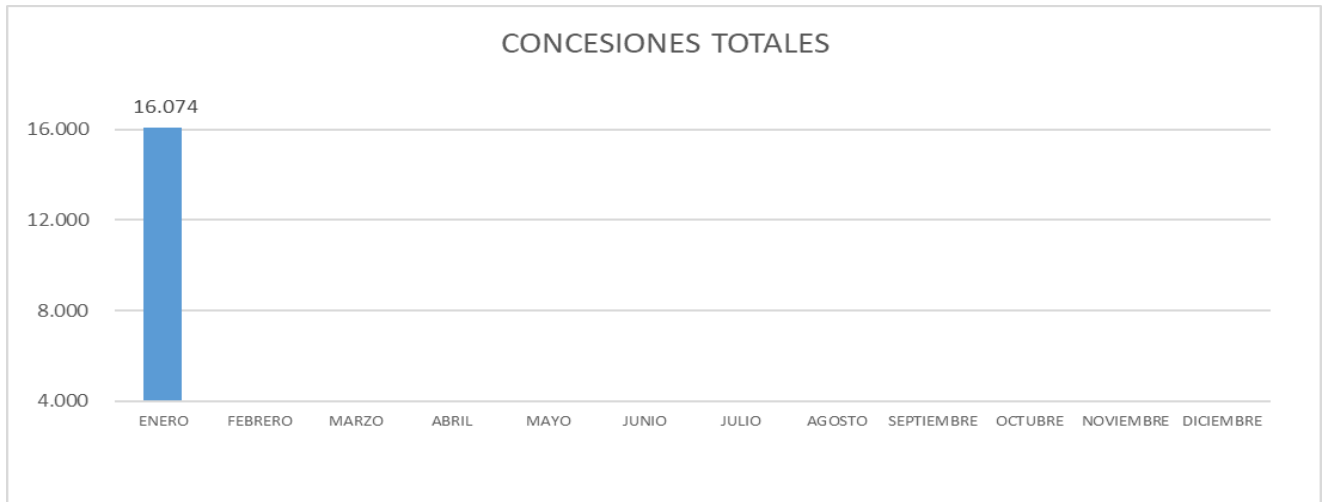
\*\*Datos acumulados a 31/01/2025.

EXPEDIENTES (BENEFICIARIOS) CON RMI E IMV	TOTAL
Complementaria (beneficiarios)	492

Fuente: Aplicación RMI



## Resoluciones IMV. Valores acumulados



Fuente: Resoluciones emitidas por el INSS.  
3.731 han sido reconocimientos de oficio a titulares de RMI con prestación de hijo a cargo.



Fuente: Resoluciones emitidas por el INSS



Fuente: Resoluciones emitidas por el INSS



Fuente: Resoluciones emitidas por el INSS

## EVOLUCIÓN DE IMV COMUNIDAD DE MADRID

Los datos que se muestran en el cuadro siguiente se han obtenido de la página web del Instituto Nacional de la Seguridad Social:

<https://www.seg-cial.es/wps/portal/wss/internet/EstadisticasPresupuestosEstudios/Estadisticas/cbe2fda1-3ac7-4bc8-a5ec-06c178839e11>.

Estos datos se refieren a expedientes concedidos de forma acumulada desde JULIO de 2020 a ENERO de 2025, no constando en dicho enlace las resoluciones de suspensiones, extinciones, modificaciones de cuantía, ni reposiciones del derecho del ingreso mínimo vital que pudieran haberse emitido por el INSS. Por este motivo, no puede identificarse el número actual de beneficiarios del Ingreso Mínimo Vital en la Comunidad de Madrid.

IMV CM JULIO 2020 A ENERO DE 2025	
REGISTROS	NÚMERO
CONCEDIDOS	81.830

Fuente: <https://www.seg-social.es/wps/portal/wss/internet/EstadisticasPresupuestosEstudios/Estadisticas/>