

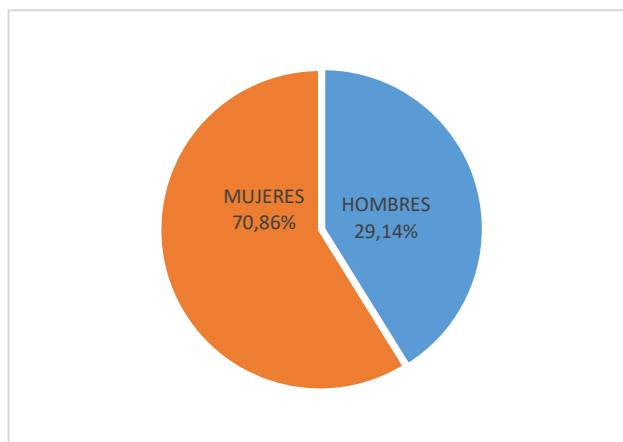
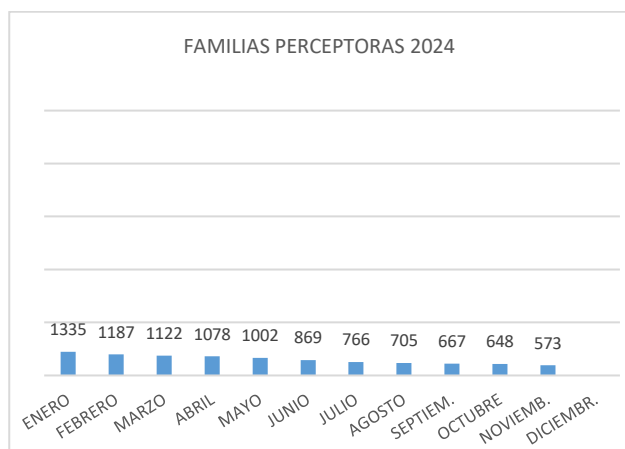


INFORME MENSUAL DE RENTA MÍNIMA DE INSERCIÓN NOVIEMBRE 2024

Familias perceptoras

Las familias perceptoras de Renta Mínima de Inserción (RMI), en NOVIEMBRE de 2024, han sido 573 de las cuales 378 tienen su domicilio en Madrid capital, que representan el 65,97% del total de familias perceptoras.

En cuanto a la distribución por sexo de los titulares de Renta Mínima de Inserción, en el mes de NOVIEMBRE de 2024, los hombres son 167 y las mujeres 406 y representan los siguientes porcentajes:



Fuente: Aplicación RMI

El número acumulado de familias perceptoras de enero a NOVIEMBRE de 2024, ha sido de 1.411.

Por lo que respecta a las familias de nacionalidad extranjera, en NOVIEMBRE de 2024 ascienden a 97 familias, lo que supone un 16,93% del total de familias perceptoras. El importe de la nómina de familias extranjeras, en este mes, asciende a 40.350,93 €. El 38,14% de las familias extranjeras que perciben RMI son de nacionalidad marroquí, seguidos por el 14,43% de nacionalidad rumana.

En NOVIEMBRE de 2024, el 22,69% de los perceptores RMI son personas solas y el 45,55% tienen a su cargo menores de edad.

ESTRUCTURA FAMILIAR	HOMBRES	MUJERES	TOTAL	%
PERSONAS SOLAS	61	69	130	22,69%
ADULTO CON OTROS ADULTOS	15	42	57	9,94%
ADULTO CON MENORES Y CON OTROS ADULTOS	1	15	16	2,79%
ADULTO CON MENORES	3	74	77	13,44%
PAREJA SOLA	31	77	108	18,85%
PAREJA CON OTROS ADULTOS	4	13	17	2,97%
PAREJA CON MENORES Y OTROS ADULTOS	18	29	47	8,20%
PAREJA CON MENORES	34	87	121	21,12%
TOTAL	167	406	573	100,00%

Fuente: Aplicación RMI



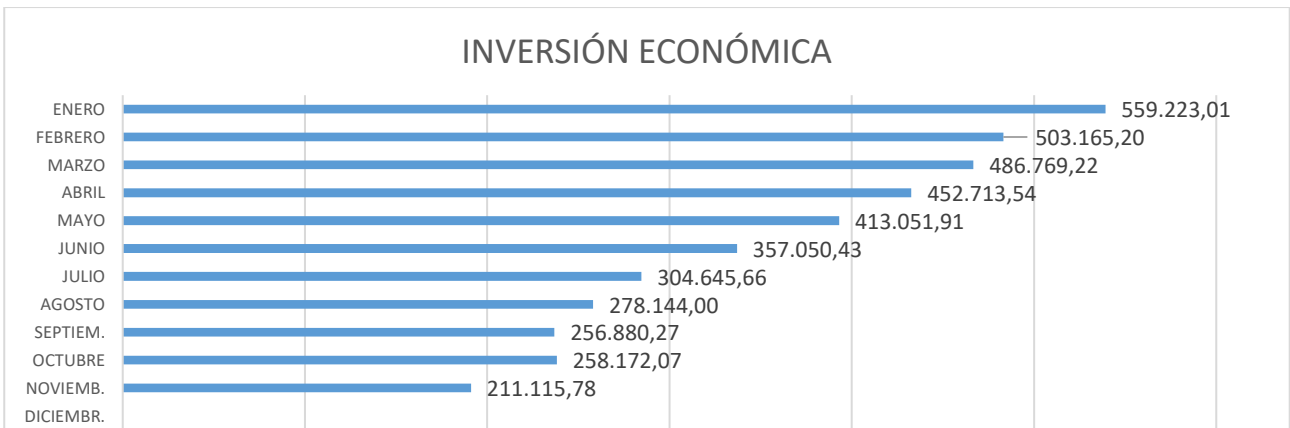
El 18,85% de las familias tienen un tiempo de permanencia como perceptoras RMI superior a 2 años e inferior a 5 años y el 66,67% supera los 5 años de permanencia.

PERMANENCIA EN RMI	FAMILIAS PERCEPTORAS	%
MENOS DE 1 AÑO	36	6,28%
ENTRE 1 Y 2 AÑOS	47	8,20%
ENTRE 2 Y 3 AÑOS	42	7,33%
ENTRE 3 Y 4 AÑOS	30	5,24%
ENTRE 4 Y 5 AÑOS	36	6,28%
MÁS DE 5 AÑOS	382	66,67%
TOTAL GENERAL	573	100,00%

Fuente: Aplicación RMI

Inversión económica NOVIEMBRE 2024

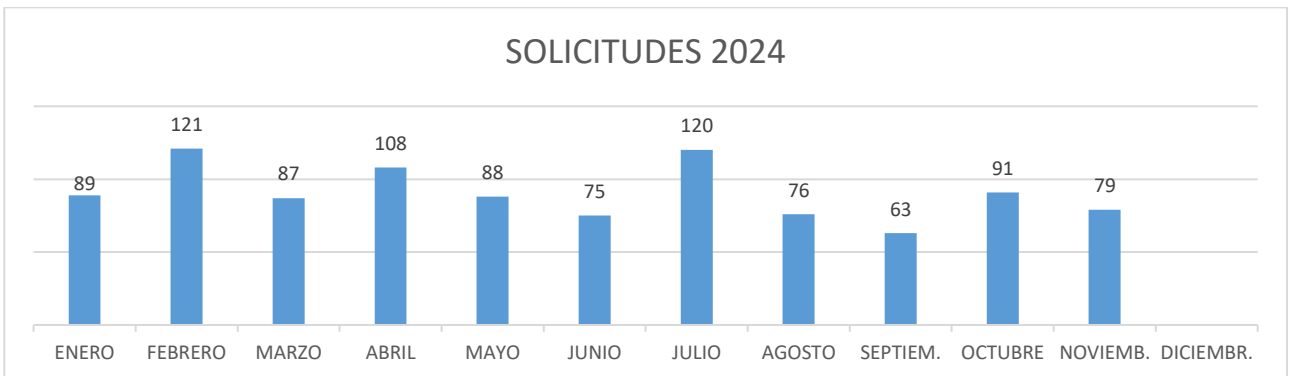
El total de la inversión económica en este mes de NOVIEMBRE ha sido de 211.115,78 €, con un total de 573 nóminas emitidas.



Fuente: Aplicación RM

Solicitudes NOVIEMBRE 2024

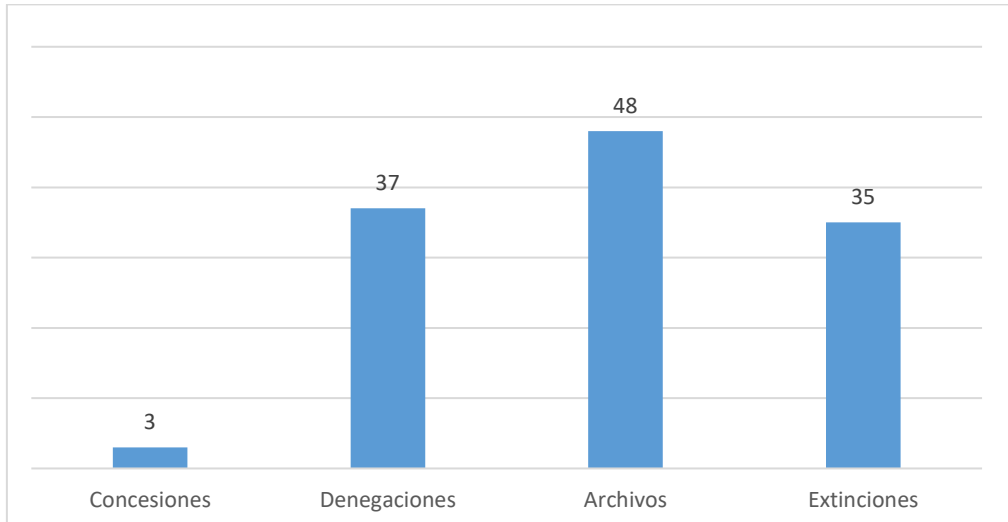
El número de solicitudes RMI en NOVIEMBRE de 2024 han sido 79.



Fuente: Aplicación RMI



Concesiones, denegaciones, archivos y extinciones NOVIEMBRE 2024



Fuente: Aplicación RMI

CAUSAS DE DENEGACIÓN	Nº DENEGACIONES	%
No acreditar carencia de recursos económicos	22	59,46%
No constituir una unidad de convivencia independiente con antelación de 6 meses	2	5,40%
El patrimonio de la unidad de convivencia independiente supera el límite reglamentariamente establecido	3	8,11%
No constituir una unidad de convivencia independiente	0	0,00%
No acreditar residencia efectiva en la Comunidad de Madrid	2	5,40%
No haber solicitado previamente las pensiones y/o prestaciones a que puedan tener derecho los miembros de la unidad de convivencia independiente	0	0,00%
Mayor de 65 años sin ser situación particular	0	0,00%
Menor de 25 años sin ser situación particular	0	0,00%
No Acreditar Residencia Legal en España	0	0,00%
Causas diversas	4	10,81%
No UCI. No memores a cargo.	1	2,70%
Rechazar oferta adecuada de trabajo o haber causado baja voluntaria en un empleo	3	8,12%
TOTAL DENEGACIONES	37	100,00%

Fuente: Aplicación RMI

CAUSAS DE ARCHIVO	Nº.	%
No presentar en el plazo establecido la documentación requerida	20	41,67%
Caducidad. No presenta la totalidad de la documentación	28	58,33%
Desistimiento	0	0,00%
Fallecimiento	0	0,00%
Otras causas	0	0,00%
TOTAL ARCHIVOS	48	100,00%

Fuente: Aplicación RMI



CAUSAS DE EXTINCIÓN	Nº	%
Mantenimiento de las causas de suspensión cautelar durante más de 3 meses	4	11,43%
Otros (No UCI)	4	11,43%
IMV	15	42,85%
Mantenimiento de las causas de suspensión temporal durante más de 12 meses	0	0,00%
Alcanzar los 65 años	4	11,43%
Desarrollo de una actividad laboral superior a doce meses	0	0,00%
Contar con recursos económicos suficientes	1	2,86%
El patrimonio de la unidad de convivencia independiente supera el límite reglamentariamente establecido	0	0,00%
No cumplir obligaciones	0	0,00%
Fallecimiento del titular	0	0,00%
Pérdida de residencia efectiva en la Comunidad de Madrid	1	2,86%
Traslado de Comunidad Autónoma	0	0,00%
Existen personas legalmente obligadas a la prestación de alimentos y no se ha procedido a su reclamación judicial	0	0,00%
No suscribir o no participar activamente en las medidas contenidas en Programas Individuales de Inserción	0	0,00%
Rechazar oferta adecuada de trabajo o haber causado baja voluntaria en un empleo	0	0,00%
Pérdida de condición de unidad de convivencia independiente	0	0,00%
Pérdida de Requisitos - Subsidiariedad	6	17,14%
	69	100,00%

Fuente: Aplicación RMI

Suspensiones NOVIEMBRE 2024

SUSPENSIONES CAUTELARES	SUSPENSIONES TEMPORALES	TOTAL
56	6	62

En cuanto al tipo de causas:

CAUSAS DE SUSPENSIÓN CAUTELAR	TOTAL
Variaciones en la unidad de convivencia	1
Variaciones lugar de residencia	1
No aportar documentación	41
Actividad laboral	12
Variaciones en los recursos económicos	0
Pérdida contacto Servicios Sociales	0
Patrimonio	1
TOTAL	56

Fuente: Aplicación RMI

Artículo 38.1	CAUSAS DE SUSPENSIÓN TEMPORAL	TOTAL
Apartado c)	Incorporación laboral superior a 1 mes	3
Apartado d)	Percepción de prestación, subsidios o renta activa de inserción	1
	Otras causas (subsidiariedad)	2
TOTAL		6

Fuente: Aplicación RMI



Levantamientos de suspensiones RMI NOVIEMBRE 2024

.Los levantamientos de suspensiones en NOVIEMBRE de 2024 ha sido 11.



Fuente: Aplicación RMI.

Resoluciones de Ingreso Mínimo Vital de expedientes de Renta Mínima de Inserción

RESOLUCIONES DE IMV DE EXPEDIENTES DE RMI		
TIPOLOGÍA RESOLUCIONES*	NÚMERO**	%
Concesiones de oficio diciembre	3.731	13,78%
Concesiones fichero 3	12.305	45,45%
Denegaciones	9.486	35,03%
Inadmisiones	1.554	5,74%
TOTAL	27.076	100,00%

*Resoluciones emitidas por el INSS.

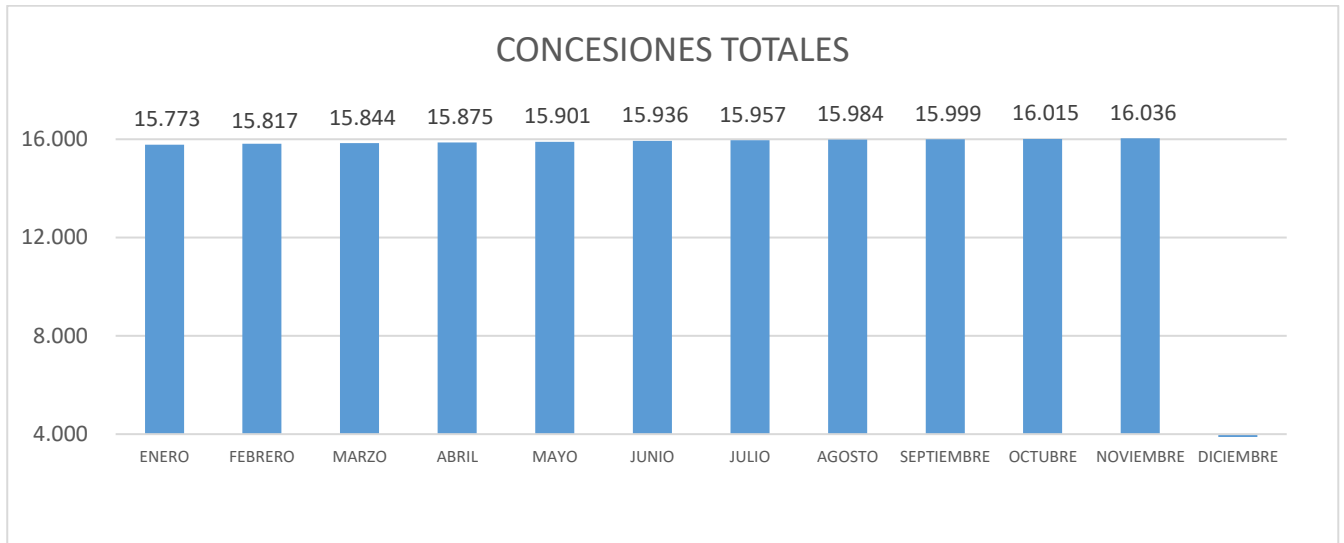
**Datos acumulados a 31/11/2024.

EXPEDIENTES (BENEFICIARIOS) CON RMI E IMV	TOTAL
Complementaria (beneficiarios)	488

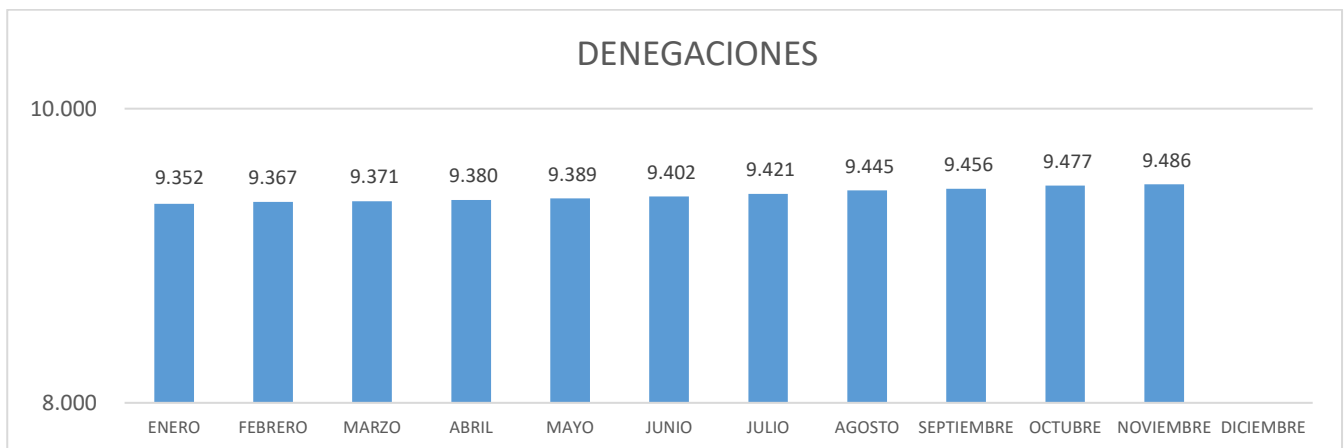
Fuente: Aplicación RMI



Resoluciones IMV. Valores acumulados



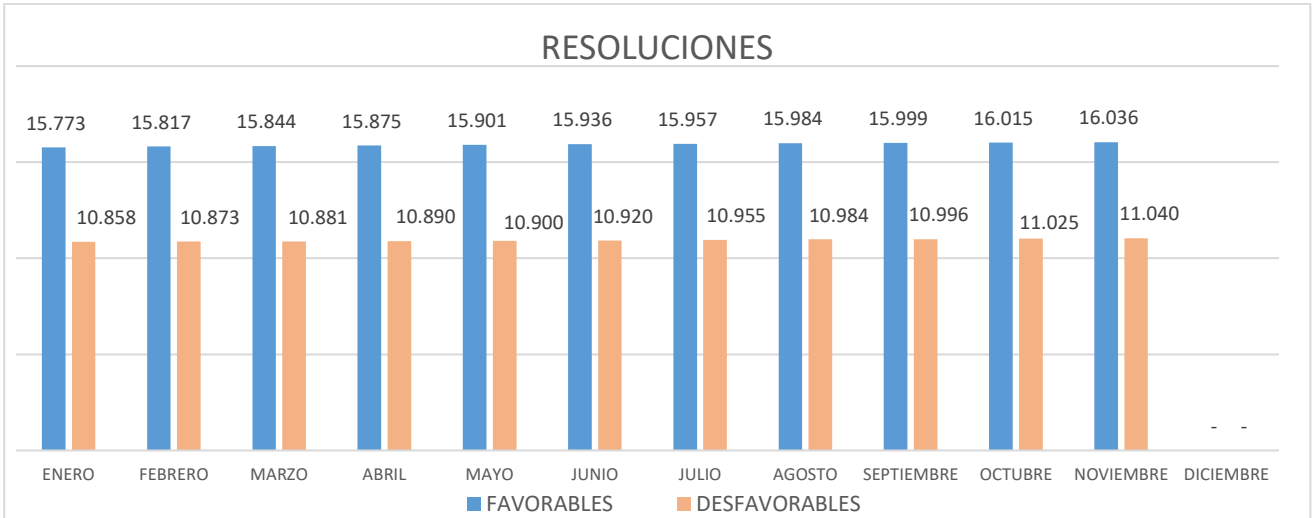
Fuente: Resoluciones emitidas por el INSS.
3.731 han sido reconocimientos de oficio a titulares de RMI con prestación de hijo a cargo.



Fuente: Resoluciones emitidas por el INSS



Fuente: Resoluciones emitidas por el INSS



Fuente: Resoluciones emitidas por el INSS

EVOLUCIÓN DE IMV COMUNIDAD DE MADRID

Los datos que se muestran en el cuadro siguiente se han obtenido de la página web del Instituto Nacional de la Seguridad Social:

<https://www.seg-cial.es/wps/portal/wss/internet/EstadisticasPresupuestosEstudios/Estadisticas/cbe2fda1-3ac7-4bc8-a5ec-06c178839e11>.

Estos datos se refieren a expedientes concedidos de forma acumulada desde JULIO de 2020 a NOVIEMBRE de 2024, no constando en dicho enlace las resoluciones de suspensiones, extinciones, modificaciones de cuantía, ni reposiciones del derecho del ingreso mínimo vital que pudieran haberse emitido por el INSS. Por este motivo, no puede identificarse el número actual de beneficiarios del Ingreso Mínimo Vital en la Comunidad de Madrid.

IMV CM JULIO 2020 A NOVIEMBRE DE 2024	
REGISTROS	NÚMERO
CONCEDIDOS	79.941

Fuente: <https://www.seg-social.es/wps/portal/wss/internet/EstadisticasPresupuestosEstudios/Estadisticas/>