

Pruebas para la obtención de títulos de Técnico y Técnico Superior


ELABORACIÓN DE LAS PRUEBAS

Convocatoria correspondiente al curso 2021-2022

(Resolución de 3 de diciembre de 2021 de la Dirección General de Educación Secundaria, Formación Profesional y Régimen Especial)

DATOS DEL ASPIRANTE			FIRMA
APELLIDOS:			
Nombre:	D.N.I. N.I.E. o Pasaporte:	Fecha:	

Código del ciclo: SSCS03	Denominación completa del título: (1) TÉCNICO SUPERIOR EN INTEGRACIÓN SOCIAL
Clave o código del módulo: 0020	Denominación completa del módulo profesional: (1) PRIMEROS AUXILIOS

INSTRUCCIONES GENERALES PARA LA REALIZACIÓN DE LA PRUEBA
<ol style="list-style-type: none"> 1. Lea atentamente estas instrucciones y consúltelas cuantas veces sea preciso. 2. Cumplimente sus datos antes de comenzar el examen y firmo en todas las hojas que se entreguen. 3. Mantenga su DNI en lugar visible durante todo el tiempo de la realización de la prueba. 4. Durante el examen no podrá utilizar ningún material que no haya sido especificado en las instrucciones publicadas. 5. Las respuestas se cumplimentarán en bolígrafo azul o negro. No utilice otros colores. 6. No se permite el uso del teléfono móvil, que deberá estar apagado. 7. Todas las hojas que se le repartan para la realización de la prueba deberán ser entregadas a la finalización de las mismas, aunque no hayan sido utilizadas. Use solamente el papel facilitado por el examinador. 8. Para responder a las preguntas de la prueba objetiva, debe utilizar la hoja de respuestas que se adjunta. 9. Para que se tenga en cuenta la respuesta elegida rellene completamente el círculo de la alternativa elegida. 10. En caso de equivocación podrá rectificar marcando con un aspa  sobre aquella que señalé y marcando de nuevo la opción elegida. No se admitirán respuestas marcadas de esta forma: • 11. La pregunta que presente dos respuestas o una respuesta incorrectamente marcada o que quede poco clara quedará invalidada, es decir, no puntuará. 12. La duración TOTAL MÁXIMA del examen será de 90 minutos. Una vez realizado el llamamiento de todos los alumnos, no se podrá salir del examen hasta pasados 30 minutos. Una vez comenzado el examen no se admitirá la entrada de ningún aspirante, salvo en la primera media hora que se podrá acceder sólo con una justificación escrita oficial.
CRITERIOS DE CALIFICACIÓN Y VALOR
<ol style="list-style-type: none"> 1. Esta prueba consiste en un cuestionario de 50 preguntas tipo test, dentro de las cuales están incluidos tres casos prácticos 2. Para cada pregunta se propondrán cuatro respuestas alternativas, siendo solo una de ellas la correcta. Cada pregunta contestada correctamente se valorará con 0,2 puntos, la pregunta no contestada, es decir, que figuren las cuatro letras en blanco o con más de una opción de respuesta, no tendrá valoración, y la pregunta con contestación errónea se penalizará con la tercera parte del valor asignado a la contestación correcta. 3. La calificación total de la prueba será de 0 a 10 puntos, siendo necesario para superarla obtener un mínimo de 5 puntos.

CALIFICACIÓN
<p>.....</p>

1. ¿Cuál es el primer paso en la prestación del Soporte Vital Básico (SVB)?

- a) Comprobar si respira o no respira.
- b) Poner a la víctima en posición lateral de seguridad.
- c) Verificar la consciencia de la víctima.
- d) Ninguna es correcta.

2. En una inspección ocular, detectaremos un trastorno del sistema nervioso cuando:

- a) Las pupilas estén en midriasis.
- b) Al aplicar la luz sobre un ojo, las dos pupilas respondan igual.
- c) Las pupilas se encuentren en miosis.
- d) Al aplicar la luz sobre un ojo, solo reaccione la pupila que reciba la luz.

3. Nos encontramos con una víctima que, al acercarnos, mantiene los ojos cerrados y no emite sonidos ni se mueve ¿qué es lo primero que haremos para valorar su estado de consciencia?

- a) Nos colocaremos a su espalda y le pinzaremos en los hombros para ver si reacciona.
- b) Presionaremos sobre la raíz de la uña para provocarle un estímulo doloroso y observar si hay respuesta.
- c) Avisaremos al 112 porque está inconsciente.
- d) Lo sacudiremos ligeramente y comprobaremos si es capaz de responder a nuestra voz.

4. La frecuencia respiratoria en un adulto sano oscila entre:

- a) 6-10 respiraciones por minuto
- b) 20-35 respiraciones por minuto
- c) 15-30 respiraciones por minuto
- d) 12-20 respiraciones por minuto

5. En un botiquín básico de primeros auxilios no puede faltar:

- a) Guantes desechables, gasas estériles, tijeras.
- b) Gasas estériles, termómetro, antibióticos.
- c) Guantes desechables, gasas estériles, tensiómetro.
- d) Gasas estériles, esparadrapo, aguja para suturas.

6. La finalidad de los vendajes es:

- a) Fijar apósitos en las heridas.
- b) Controlar la inflamación.
- c) Limitar el movimiento de una articulación.
- d) Todas son correctas.

7. En la clasificación de las víctimas en función de su gravedad, la prioridad 2, a la que se asigna el color amarillo corresponde al estado:

- a) LEVE: no precisa traslado urgente y puede ir por sus medios al centro médico.
- b) GRAVE: puede demorar la ayuda entre 1-3 horas.
- c) MUY GRAVE: si no recibe asistencia inmediata fallecerá.
- d) GRAVE: puede demorar la ayuda 4-5 horas

DATOS DEL ASPIRANTE			FIRMA
APELLIDOS:			
Nombre:	D.N.I. N.I.E. o Pasaporte:	Fecha:	

8. ¿Qué posición es la más indicada para un herido consciente con fuerte dolor abdominal?

- a) Posición de Fowler.
- b) Posición de Trendelenburg.
- c) Posición lateral de seguridad.
- d) Posición en decúbito supino con las piernas flexionadas.

9. Somos testigos de un accidente de tráfico y al acercarnos nos encontramos con una persona herida dentro del coche. Realizamos la valoración de consciencia pero no responde y, a pesar de llevar a cabo la maniobra de apertura de vía aérea, tampoco observamos que haya respiración. Después de la llamada al 112 ¿cómo deberíamos actuar?

- a) Esperar a la llegada de los servicios de emergencias.
- b) Extraer al herido del vehículo con la maniobra de Rautek y realizar una RCP en el suelo.
- c) Iniciar masaje cardíaco y respiración dentro del vehículo.
- d) Extraer al herido de vehículo y ponerlo en posición lateral de seguridad.

10. Si hay dos reanimadores en la RCP:

- a) se alternarán cada dos minutos para evitar la fatiga
- b) uno supervisa todo mientras el otro se encarga de la RCP.
- c) uno cuenta las compresiones para no superar la secuencia 30/ min
- d) uno se encarga de las ventilaciones y el otro de las compresiones, sin cambios para no interrumpir.

11. ¿Cuál es el primer eslabón de la cadena de supervivencia extrahospitalaria del adulto?

- a) Cuidados post-resucitación
- b) RCP precoz
- c) Desfibrilación
- d) Reconocimiento precoz y llamada al 112

12. Para realizar el masaje cardíaco hay que tener en cuenta que se debe hacer:

- a) Sobre una superficie rígida para que sea efectiva.
- b) Sobre una superficie blanda para no dañar más al accidentado.
- c) En cualquier tipo de superficie, lo importante es que sea rítmico.
- d) Si el accidentado no respira no se puede hacer.

13. ¿Cuándo es necesario ir a buscar un DESA (Desfibrilador SemiAutomático)?

- a) Lo trae un técnico de emergencias sanitarias en su ambulancia.
- b) Cuando esté socorriendo a una víctima. La dejo sola para ir corriendo a buscarlo.
- c) Cuando al menos dos personas seamos testigos de una parada, mientras uno atiende el otro va a buscarlo.
- d) Cuando después de un ciclo de RCP de 2 minutos la víctima sigue sin responder.

14. Te encuentras a una persona tumbada en el suelo, al acercarte compruebas que está inconsciente pero observas que presenta una respiración extraña, como un jadeo irregular, parece que le resulta difícil respirar y hace ruidos extraños, como ronquidos ¿qué deberías hacer?

- a) Ponerlo en posición lateral de seguridad y reevaluar en unos minutos.
- b) Dejarlo como está y esperar a que llegue la ayuda.
- c) Realizar la maniobra frente-mentón.
- d) Considerar que no respira y comenzar las maniobras de RCP.

15. ¿Qué procedimiento es inadecuado ante una víctima con un golpe de calor?

- a) Colocarla en posición decúbito supino.
- b) Enfriar rápidamente con hielo para bajarle la temperatura.
- c) Si está consciente, sacarla del ambiente caluroso.
- d) Estar atentos a sus cambios en el nivel de consciencia y respiración.

16. Dentro de los principios básicos de la actuación del/de la socorrista no se encuentra:

- a) Procurar atención médica lo antes posible.
- b) Tranquilizar a la víctima.
- c) Asegurarse de que no existen más peligros.
- d) Informar a la víctima sobre su estado de salud.

17. La valoración primaria de un accidentado incluye:

- a) La valoración de la reactividad pupilar.
- b) La valoración de la disfunción neurológica.
- c) La valoración de la consciencia.
- d) La valoración de todo el cuerpo.

18. Para realizar la apertura de vía aérea en una víctima con sospecha de lesión cervical realizaremos

- a) La maniobra de tracción mandibular.
- b) La maniobra de lateralización de cabeza 20°.
- c) La maniobra frente-mentón.
- d) La maniobra ABC.

19. ¿Qué debemos hacer en una actuación de primeros auxilios en caso de cuerpo extraño en nariz de un niño?

- a) Pedir al niño que se suene por la nariz, tapando la fosa nasal libre.
- b) Trasladar al niño a un centro sanitario si el objeto no sale.
- c) Introducir unas pinzas para extraer el cuerpo extraño.
- d) A y B son correctas.

20. La prueba de relleno capilar ungueal empieza a ser positiva cuando la persona ha perdido la siguiente cantidad de sangre:

- a) Hasta 750ml
- b) Más de 750ml
- c) Más de 1500ml
- d) Más de 2000ml

DATOS DEL ASPIRANTE			FIRMA
APELLIDOS:			
Nombre:	D.N.I. N.I.E. o Pasaporte:	Fecha:	

21. Al poner un torniquete debemos:

- a) Situarlo alrededor de la extremidad y a unos 15 cm por debajo de la herida.
- b) Girar la varilla hasta que la víctima se queje del dolor.
- c) Aflojarlo cada 10 minutos, para evitar la necrosis de los tejidos.
- d) Anotar la hora de colocación.

22. Has ido de acampada a la sierra con unos amigos. Mientras duermes la siesta bajo un árbol te despiertas notando un fuerte dolor en la mano. Observas cómo se aleja de ti una serpiente y te das cuenta de que te ha mordido. ¿Qué se debe hacer ante esa situación?

- a) Hago ejercicio para que se metabolice rápido el veneno.
- b) Me hago una incisión con una navaja para extraer el veneno.
- c) Intento estar tranquilo y lo más inmóvil posible mientras mis amigos llaman pidiendo ayuda.
- d) Me aplican paños con agua caliente para neutralizar la toxina.

23. Estás nadando tranquilamente y de repente sientes un dolor como de una quemazón en una pierna. Al mirar alrededor ves que hay una medusa cerca. Sales del agua ¿cuál de estas acciones deberías hacer?

- a) Aplicar vinagre, alcohol, amoníaco u orina.
- b) Lavar con agua de mar.
- c) Lavar la zona con agua dulce y jabón.
- d) Secar la picadura con la toalla, frotando bien para eliminar toxinas.

24. En caso de intoxicación por ingestión de un producto químico:

- a) Llamaremos al Instituto Nacional de Toxicología para que nos informen sobre cómo proceder.
- b) Daremos a beber al intoxicado abundante agua.
- c) Provocaremos el vómito metiéndole dos dedos en la boca.
- d) Ninguna de las respuestas anteriores es correcta.

25. En el caso de la intoxicación por alimentos en mal estado o contaminados ¿estaría indicada la inducción del vómito para evitar la absorción del tóxico?

- a) Solo si la víctima no tiene síntomas.
- b) Solo si la víctima está consciente y han pasado menos de 3 horas desde la ingestión.
- c) No, nunca se debe inducir el vómito, solo permitirlo si aparece.
- d) Si, siempre se debe inducir el vómito en una intoxicación alimentaria.



**Comunidad
de Madrid**



IES SAN BLAS

Código de centro: **28020570**

C.I.F.: **Q7868024-F**

26. Ante una congelación grave, deberemos:

- a) sumergir la parte afectada en agua tibia e ir calentando de forma gradual.
- b) quitarle los zapatos si tiene los pies congelados.
- c) acercar las partes congeladas a fuentes de calor directa (como estufas, chimeneas...)
- d) darle a beber alguna bebida alcohólica fuerte para que entre en calor.

27. En heridas en un ojo que presenten un objeto clavado, es incorrecto:

- a) Tapar el ojo afectado, permitiendo la visión del ojo no afectado.
- b) Si el objeto es grande, fijarlo.
- c) Utilizar apósitos húmedos para cubrirlo.
- d) Dejar el objeto donde está y no intentar extraerlo.

28. Indica cuál de las siguientes intervenciones no está recomendada en los Primeros Auxilios Psicológicos:

- a) Escuchar el tiempo que necesite el afectado.
- b) Dar esperanzas a la víctima para mejorar su estado de ánimo.
- c) Evitar a los curiosos.
- d) Validar sus sentimientos.

29. Si nos encontramos a una persona inconsciente por intoxicación etílica,

- a) le mojaremos la nuca, las axilas y las muñecas, para espabilarla.
- b) la pondremos en posición lateral de seguridad y llamaremos al 112.
- c) le provocaremos el vómito y le practicaremos ventilación artificial.
- d) le quitaremos toda la ropa posible, ya que con el alcohol la temperatura corporal sube.

30. ¿Cómo debemos proceder frente a una hemorragia externa severa?

- a) Colocar gasas limpias sobre la herida y presionar fuerte.
- b) Nunca mantener la presión más de 5 minutos.
- c) Retirar el apósito cuando esté empapado y poner otro nuevo.
- d) En personas que toman anticoagulantes no presionar demasiado fuerte.

31. ¿Cuál es la norma básica que debe seguir el primer interviniente ante un herido?

- a) Alertar y socorrer.
- b) Alertar, proteger y socorrer.
- c) Solamente socorrer.
- d) Proteger, pedir ayuda y socorrer.

32. Ante una quemadura grave, cuál de las siguientes actuaciones es incorrecta:

- a) Arrancar la ropa que se ha quedado pegada a la quemadura.
- b) Pinchar o vaciar las ampollas.
- c) Dar de comer o beber a la víctima.
- d) Todas son incorrectas.

33. ¿De qué tipo es una venda de crepé?

- a) Elástica
- b) Inelástica
- c) Tubular
- d) De algodón



Comunidad
de Madrid



IES SAN BLAS

Código de centro: 28020570

C.I.F.: Q7868024-F

DATOS DEL ASPIRANTE			FIRMA
APELLIDOS:			
Nombre:	D.N.I. N.I.E. o Pasaporte:	Fecha:	

34. ¿Cuál de estas afirmaciones es incorrecta?

- a) El codo debe inmovilizarse tal y como se encuentre, sin tratar de alinearlos.
- b) En huesos largos es necesario inmovilizar también las articulaciones inferior y superior.
- c) Cuando presente una luxación hay que alinear el miembro antes de inmovilizarlo.
- d) Antes de colocar los elementos de inmovilización se deben medir y ensayar sobre miembro sano.

35. El delito de omisión del deber de socorro:

- a) Es una falta que no está recogida en el código penal.
- b) Solamente afecta a los profesionales sanitarios.
- c) La persona que lo comete puede enfrentarse a multas y pena de prisión.
- d) No te afecta si no tienes formación en primeros auxilios.

CASO PRÁCTICO 1

Durante la realización de una actividad con un grupo de niños en riesgo de exclusión con los que trabajas como integrador/a social en un proyecto de una ONG, Susana, una de las niñas del grupo, de 7 años, sufre una crisis convulsiva.

36. Intentas averiguar cuál puede ser la causa de la crisis convulsiva ¿cuál de las siguientes es la causa más frecuente de crisis convulsivas en niños?

- a) Crisis epiléptica
- b) Traumatismo craneoencefálico
- c) Cardiopatía
- d) Fiebre

37. Susana ha tenido algunos síntomas, como la percepción de olores y sabores raros, cambios visuales o alucinaciones auditivas previas a la crisis. Esta situación se denomina:

- a) Pre-epilepsia
- b) Aura
- c) Ausencia
- d) Ninguna es cierta

38. En tu intervención de prestación de primeros auxilios durante la crisis convulsiva de Susana ¿cuál de las siguientes actuaciones estaría indicada?

- a) Sujetar las extremidades para evitar que se golpee.
- b) Retirar muebles u objetos cercanos.
- c) Introducir algo blando en la boca para evitar lesiones en la lengua y tejidos blandos de la boca.
- d) Todas son correctas.

39. Una vez finalizada la crisis, colocas a Susana en Posición Lateral de Seguridad. En relación a esta posición no es cierto:

- a) Se realiza cuando una persona está inconsciente pero respira, o con bajo nivel de consciencia.
- b) Si la persona lleva más de 30 minutos en esta posición, se le cambiará de lado para prevenir lesiones.
- c) Es aconsejable para prevenir aspiración del vómito.
- d) Las mujeres embarazadas se colocan sobre el lado derecho.

40. Debido a las convulsiones, Susana se ha golpeado en la cabeza y se ha hecho una herida aparatosa. Te dispones a aplicar primeros auxilios en dicha herida ¿cuál de las siguientes actuaciones no consideras correcta?

- a) Lavarse las manos con agua y jabón antes de tocar la herida.
- b) Limpiar la herida con suero fisiológico.
- c) Desinfectar con alcohol de 96°.
- d) Tapar la herida con gasas .

CASO PRÁCTICO 2

En el centro de día en el que trabajas como integrador/a social, han organizado una salida a un museo con un grupo de 5 personas con discapacidad. Antonio, un miembro del equipo de 45 años y bastante fumador, llegaba tarde y ha tenido que correr desde la salida del metro para alcanzar al grupo en la puerta del museo. Justo antes de entrar empieza a encontrarse mal, dice que nota dolor, quemazón y presión en el pecho que irradia hacia la garganta y que le cuesta respirar. Le ayudas a sentarse y a los 5 minutos aproximadamente comenta que el dolor está cediendo.

41. En vista de los síntomas descritos, lo que le puede estar ocurriendo a Antonio es compatible con:

- a) Una crisis de ansiedad.
- b) Un infarto agudo de miocardio.
- c) Un shock anafiláctico.
- d) Una angina de pecho.

42. Al levantarse comienza a sentirse mal de nuevo y cae al suelo ¿qué harías en primer lugar?

- a) Aplicar la escala AVDN (Alerta, Verbal, Dolor, No responde)
- b) Avisar a los servicios de emergencia
- c) Comenzar las maniobras de reanimación cardiopulmonar.
- d) Colocar en Posición Lateral de Seguridad.

43. Una vez valorada la situación te dispones a realizar la apertura de vía aérea de Antonio ¿cuál sería la maniobra de elección en este caso?

- a) Maniobra frente-mentón.
- b) Maniobra de tracción mandibular.
- c) Ambas maniobras están indicadas.
- d) Ninguna de las anteriores son maniobras para realizar la apertura de vía aérea.

44. Una vez hecha la valoración primaria, te das cuenta de que Antonio está en parada cardiorrespiratoria, por lo que te dispones a iniciar en solitario las maniobras de RCP (Reanimación Cardiopulmonar), ya que nadie más en el grupo sabe como hacerlo. Según las últimas recomendaciones sobre el Soporte Vital Básico del European Resuscitation Council (ERC) es correcto:

- a) Realizar el aviso a los servicios de emergencia tras un minuto de RCP.
- b) Realizar el aviso a los servicios de emergencia y empezar realizando 5 ventilaciones de rescate.
- c) Realizar el aviso a los servicios de emergencia y a comenzar con las compresiones torácicas.
- d) Realizar 5 ventilaciones de rescate y después avisar a los servicios de emergencia.

DATOS DEL ASPIRANTE			FIRMA
APELLIDOS:			
Nombre:	D.N.I. N.I.E. o Pasaporte:	Fecha:	

45. Tras varios minutos realizando las maniobras de RCP, alguien que ha visto lo ocurrido trae un desfibrilador DESA. Lo colocas siguiendo las instrucciones ¿qué deberías hacer mientras el DESA se encuentra analizando la actividad eléctrica del corazón?

- a) Revisas si existe pulso y respiración.
- b) No tocar a la víctima.
- c) Oprimir el botón de descarga.
- d) Seguir con las compresiones torácicas.

CASO PRÁCTICO 3

Durante una intervención en la asociación en la que trabajas como integrador social con Karen, una mujer joven que lleva a su hijo de 8 meses de edad en brazos, observas que el bebé está jugueteando con el pendiente de su madre y de repente empieza a emitir sonidos extraños y presenta cianosis. Karen se pone muy nerviosa y te pide ayuda.

46. Indica cuál de las siguientes afirmaciones es falsa en relación a la cianosis:

- a) Es una coloración rojiza de la piel.
- b) Se debe a una disminución de la concentración de oxígeno en la sangre.
- c) Puede ser causada por un problema cardíaco.
- d) Puede ser causada por un problema respiratorio.

47. Al darte cuenta de la situación comienzas a realizar las maniobras de primeros auxilios ante una obstrucción de la vía aérea por cuerpo extraño (OVACE) en el lactante. ¿Cuál de las siguientes no sería correcto llevar a cabo?

- a) Introducir a ciegas los dedos en la boca del lactante para buscar el objeto y extraerlo.
- b) Dar hasta 5 golpes interescapulares.
- c) Hacer hasta 5 compresiones torácicas.
- d) Avisar al 112 si no se ha resuelto.

48. Para realizar las maniobras ante la obstrucción de vía aérea por cuerpo extraño correctamente, debes saber que la maniobra de Heimlich no está indicada en:

- a) Niños entre 1 y 8 años con tos inefectiva.
- b) Lactantes con tos inefectiva.
- c) En adultos con tos inefectiva.
- d) No está indicada en ninguno de los supuestos anteriores.



Comunidad
de Madrid



IES SAN BLAS

Código de centro: 28020570
C.I.F.: Q7868024-F

49. Después de varias series no consigues extraer el objeto y el bebé queda inconsciente. Tras revisar la boca, el cuerpo extraño no está a la vista. Siguiendo las recomendaciones sobre Soporte Vital Básico del European Resuscitation Council (ERC), ¿qué harías en este caso?

- a) Colocar en posición de seguridad y esperar a que lleguen los servicios de emergencia.
- b) Continuar realizando las maniobras de desobstrucción de la vía aérea hasta conseguir extraer el objeto o hasta que llegue la asistencia.
- c) Comenzar a reanimar con ventilaciones de rescate y continuar con ciclos 30/2.
- d) Comenzar a reanimar con compresiones torácicas.




50. Según las recomendaciones Soporte Vital Básico Pediátrico del European Resuscitation Council (ERC), ¿cuándo estaría indicado llamar para pedir ayuda?

- a) Cuando haya más de un reanimador, uno de ellos debe iniciar la RCP mientras el otro va a buscar ayuda.
- b) Si solo hay un reanimador este debe haber iniciado la RCP durante al menos un minuto o 5 ciclos de RCP básica antes de buscar ayuda.
- c) Si el reanimador presencia que el niño sufre una pérdida de consciencia y comprueba que es de origen cardíaco, debe llamar primero para pedir ayuda y a continuación empezar con la reanimación.
- d) Todas las respuestas anteriores son correctas.

DATOS DEL ASPIRANTE			FIRMA
APELLIDOS:			
Nombre:	D.N.I. N.I.E. o Pasaporte:	Fecha: 9 MAYO 2022	

Código del ciclo:(1) SSCS03	Denominación completa del título:(1) Título de Técnico Superior en Integración Social
Clave o código del módulo: (1) 0020	Denominación completa del módulo profesional: (1) PRIMEROS AUXILIOS

HOJA DE RESPUESTAS

- Para que se tengan en cuenta las respuestas elegidas deberá rellenar completamente el círculo de la alternativa elegida 
- En caso de equivocación podrá rectificar marcando con un aspa  sobre aquella que señaló y marcando de nuevo la opción elegida. No se admitirán respuestas marcadas de esta forma: 
- La pregunta que presente dos respuestas o una respuesta incorrectamente marcada o que quede poco clara quedará invalidada, es decir, no puntuará.

	A	B	C	D
1.	O	O	O	O
2.	O	O	O	O
3.	O	O	O	O
4.	O	O	O	O
5.	O	O	O	O
6.	O	O	O	O
7.	O	O	O	O
8.	O	O	O	O
9.	O	O	O	O
10.	O	O	O	O
11.	O	O	O	O
12.	O	O	O	O
13.	O	O	O	O
14.	O	O	O	O
15.	O	O	O	O
16.	O	O	O	O
17.	O	O	O	O
18.	O	O	O	O
19.	O	O	O	O
20.	O	O	O	O
21.	O	O	O	O
22.	O	O	O	O
23.	O	O	O	O
24.	O	O	O	O
25.	O	O	O	O

	A	B	C	D
26.	O	O	O	O
27.	O	O	O	O
28.	O	O	O	O
29.	O	O	O	O
30.	O	O	O	O
31.	O	O	O	O
32.	O	O	O	O
33.	O	O	O	O
34.	O	O	O	O
35.	O	O	O	O
36.	O	O	O	O
37.	O	O	O	O
38.	O	O	O	O
39.	O	O	O	O
40.	O	O	O	O
41.	O	O	O	O
42.	O	O	O	O
43.	O	O	O	O
44.	O	O	O	O
45.	O	O	O	O
46.	O	O	O	O
47.	O	O	O	O
48.	O	O	O	O
49.	O	O	O	O
50.	O	O	O	O