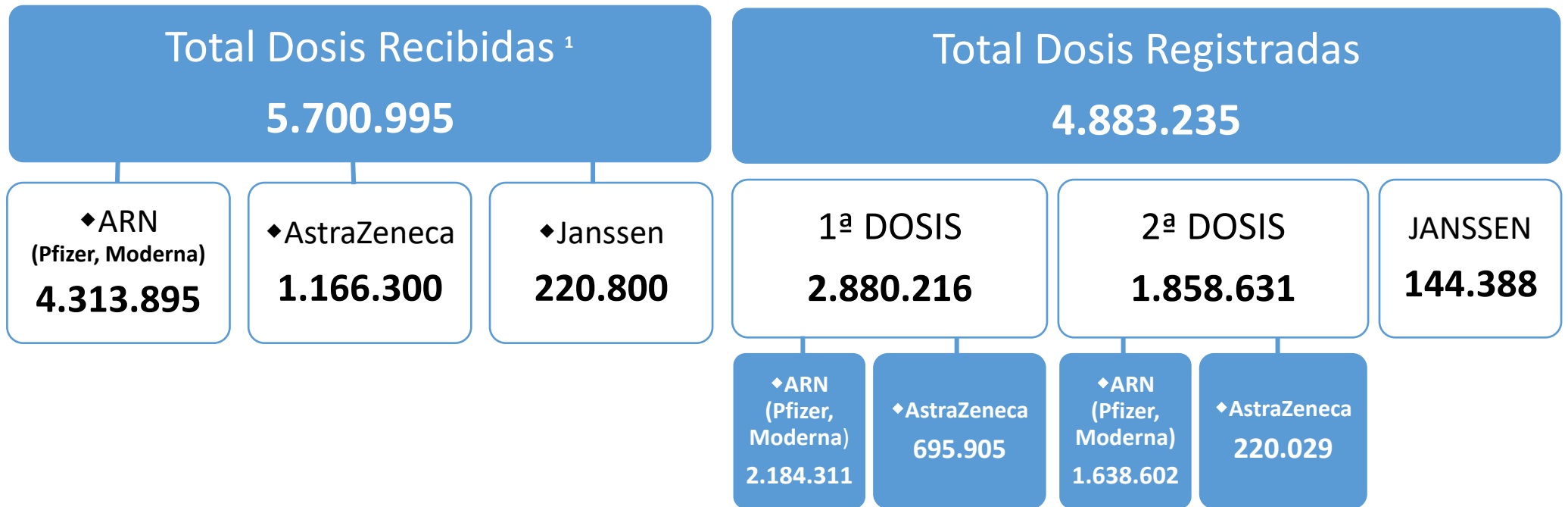



PLAN DE VACUNACIÓN COMUNIDAD DE MADRID

23/6/2021.
(Datos cierre día anterior)



POBLACIÓN DIANA COM. DE MADRID	5,6 M	% POB. PAUTA COMPLETA	37,5%
POBLACIÓN COM. DE MADRID	6,8 M ²		31,1%

1. La cifra de dosis recibidas se actualiza dos veces por semana, en los informes del martes y viernes.
2. Dato de población: INE enero 2020 (6.779.888)



DATOS COVID-19 COMUNIDAD DE MADRID

23/6/2021.
(Datos cierre día anterior)

CASOS POSITIVOS

521
(casos nuevos notificados incorporados)

393
(casos nuevos notificados de las últimas 24h)

740.314
(acumulados)

Fallecidos Hospitales

6
(en el día)

17.160
(acumulado)

Datos sanidad mortuoria. Fallecidos*

**5.067. Centros
socio-sanitarios**

17.813. Hospitales

1.372. Domicilios.

30. otros lugares

24.282. (Total)

Pacientes Hospitalizados

345
(ingresados en el día)

115.952
(acumulados)

Pacientes en UCI

176
(ingresados en el día)

11.872
(acumulados)

Atención domiciliar por Atención primaria

881
(seguimiento en el día)

828.843
(acumulados)

Altas Hospitalarias

53
(en el día)

102.692
(acumuladas)

Casos positivos de Covid-19

La Comunidad de Madrid consolida diariamente la serie de casos confirmados, asignando a los casos nuevos notificados la fecha en la que se toma la muestra. Se realiza una actualización diaria de la serie de casos que se adjunta.

Fecha Notificación	Total Diario	Total Acumulado	Fecha Notificación	Total Diario	Total Acumulado	Fecha Notificación	Total Diario	Total Acumulado
25/02/2020	2	2	10/04/2020	1007	55835	25/05/2020	410	83745
26/02/2020	6	8	11/04/2020	625	56460	26/05/2020	632	84377
27/02/2020	5	13	12/04/2020	409	56869	27/05/2020	604	84981
28/02/2020	13	26	13/04/2020	1215	58084	28/05/2020	586	85567
29/02/2020	11	37	14/04/2020	1364	59448	29/05/2020	569	86136
01/03/2020	27	64	15/04/2020	1158	60606	30/05/2020	204	86340
02/03/2020	47	111	16/04/2020	1065	61671	31/05/2020	160	86500
03/03/2020	51	162	17/04/2020	1083	62754	01/06/2020	465	86965
04/03/2020	68	230	18/04/2020	612	63366	02/06/2020	613	87578
05/03/2020	126	356	19/04/2020	270	63636	03/06/2020	620	88198
06/03/2020	212	568	20/04/2020	879	64515	04/06/2020	530	88728
07/03/2020	246	814	21/04/2020	930	65445	05/06/2020	564	89292
08/03/2020	288	1102	22/04/2020	1001	66446	06/06/2020	247	89539
09/03/2020	543	1645	23/04/2020	768	67214	07/06/2020	90	89629
10/03/2020	755	2400	24/04/2020	961	68175	08/06/2020	401	90030
11/03/2020	829	3229	25/04/2020	412	68587	09/06/2020	445	90475
12/03/2020	849	4078	26/04/2020	222	68809	10/06/2020	440	90915
13/03/2020	1029	5107	27/04/2020	991	69800	11/06/2020	479	91394
14/03/2020	954	6061	28/04/2020	950	70750	12/06/2020	551	91945
15/03/2020	850	6911	29/04/2020	900	71650	13/06/2020	166	92111
16/03/2020	1314	8225	30/04/2020	706	72356	14/06/2020	63	92174
17/03/2020	2029	10254	01/05/2020	308	72664	15/06/2020	452	92626
18/03/2020	1833	12087	02/05/2020	201	72865	16/06/2020	430	93056
19/03/2020	2133	14220	03/05/2020	202	73067	17/06/2020	422	93478
20/03/2020	2433	16653	04/05/2020	787	73854	18/06/2020	487	93965
21/03/2020	1737	18390	05/05/2020	790	74644	19/06/2020	540	94505
22/03/2020	1565	19955	06/05/2020	738	75382	20/06/2020	160	94665
23/03/2020	2790	22745	07/05/2020	629	76011	21/06/2020	96	94761
24/03/2020	2991	25736	08/05/2020	638	76649	22/06/2020	244	95005
25/03/2020	3104	28840	09/05/2020	188	76837	23/06/2020	418	95423
26/03/2020	3515	32355	10/05/2020	137	76974	24/06/2020	438	95861
27/03/2020	2503	34858	11/05/2020	670	77644	25/06/2020	412	96273
28/03/2020	1087	35945	12/05/2020	631	78275	26/06/2020	456	96729
29/03/2020	905	36850	13/05/2020	661	78936	27/06/2020	159	96888
30/03/2020	2668	39518	14/05/2020	715	79651	28/06/2020	74	96962
31/03/2020	1940	41458	15/05/2020	424	80075	29/06/2020	251	97213
01/04/2020	1918	43376	16/05/2020	109	80184	30/06/2020	414	97627
02/04/2020	1954	45330	17/05/2020	134	80318	01/07/2020	330	97957
03/04/2020	1898	47228	18/05/2020	516	80834	02/07/2020	323	98280
04/04/2020	953	48181	19/05/2020	580	81414	03/07/2020	406	98686
05/04/2020	581	48762	20/05/2020	632	82046	04/07/2020	167	98853
06/04/2020	1753	50515	21/05/2020	451	82497	05/07/2020	77	98930
07/04/2020	1595	52110	22/05/2020	561	83058	06/07/2020	213	99143
08/04/2020	1608	53718	23/05/2020	168	83226	07/07/2020	372	99515
09/04/2020	1110	54828	24/05/2020	109	83335	08/07/2020	318	99833

Casos positivos de Covid-19

La Comunidad de Madrid consolida diariamente la serie de casos confirmados, asignando a los casos nuevos notificados la fecha en la que se toma la muestra. Se realiza una actualización diaria de la serie de casos que se adjunta.

Fecha Notificación	Total Diario	Total Acumulado	Fecha Notificación	Total Diario	Total Acumulado	Fecha Notificación	Total Diario	Total Acumulado
09/07/2020	309	100142	23/08/2020	687	150629	07/10/2020	2921	297787
10/07/2020	471	100613	24/08/2020	1470	152099	08/10/2020	2800	300587
11/07/2020	142	100755	25/08/2020	4231	156330	09/10/2020	2980	303567
12/07/2020	84	100839	26/08/2020	3665	159995	10/10/2020	649	304216
13/07/2020	250	101089	27/08/2020	3536	163531	11/10/2020	555	304771
14/07/2020	455	101544	28/08/2020	4720	168251	12/10/2020	541	305312
15/07/2020	383	101927	29/08/2020	1203	169454	13/10/2020	2689	308001
16/07/2020	322	102249	30/08/2020	978	170432	14/10/2020	2822	310823
17/07/2020	511	102760	31/08/2020	1618	172050	15/10/2020	2589	313412
18/07/2020	163	102923	01/09/2020	4234	176284	16/10/2020	2795	316207
19/07/2020	97	103020	02/09/2020	3819	180103	17/10/2020	670	316877
20/07/2020	306	103326	03/09/2020	3773	183876	18/10/2020	508	317385
21/07/2020	494	103820	04/09/2020	5178	189054	19/10/2020	2336	319721
22/07/2020	458	104278	05/09/2020	1674	190728	20/10/2020	2637	322358
23/07/2020	507	104785	06/09/2020	1073	191801	21/10/2020	2458	324816
24/07/2020	785	105570	07/09/2020	1894	193695	22/10/2020	2264	327080
25/07/2020	264	105834	08/09/2020	4935	198630	23/10/2020	2472	329552
26/07/2020	161	105995	09/09/2020	4905	203535	24/10/2020	587	330139
27/07/2020	447	106442	10/09/2020	4651	208186	25/10/2020	521	330660
28/07/2020	849	107291	11/09/2020	6261	214447	26/10/2020	2107	332767
29/07/2020	809	108100	12/09/2020	2066	216513	27/10/2020	2252	335019
30/07/2020	984	109084	13/09/2020	1456	217969	28/10/2020	2032	337051
31/07/2020	1401	110485	14/09/2020	2376	220345	29/10/2020	2052	339103
01/08/2020	416	110901	15/09/2020	6004	226349	30/10/2020	2222	341325
02/08/2020	239	111140	16/09/2020	5536	231885	31/10/2020	541	341866
03/08/2020	722	111862	17/09/2020	5376	237261	01/11/2020	478	342344
04/08/2020	1513	113375	18/09/2020	7231	244492	02/11/2020	558	342902
05/08/2020	1376	114751	19/09/2020	1766	246258	03/11/2020	2111	345013
06/08/2020	1535	116286	20/09/2020	1095	247353	04/11/2020	2047	347060
07/08/2020	2109	118395	21/09/2020	2270	249623	05/11/2020	1825	348885
08/08/2020	633	119028	22/09/2020	5152	254775	06/11/2020	2006	350891
09/08/2020	398	119426	23/09/2020	4728	259503	07/11/2020	555	351446
10/08/2020	922	120348	24/09/2020	4395	263898	08/11/2020	420	351866
11/08/2020	2516	122864	25/09/2020	5416	269314	09/11/2020	1002	352868
12/08/2020	2236	125100	26/09/2020	1424	270738	10/11/2020	1738	354606
13/08/2020	2494	127594	27/09/2020	903	271641	11/11/2020	1650	356256
14/08/2020	3357	130951	28/09/2020	1796	273437	12/11/2020	1525	357781
15/08/2020	935	131886	29/09/2020	4220	277657	13/11/2020	1577	359358
16/08/2020	537	132423	30/09/2020	3562	281219	14/11/2020	398	359756
17/08/2020	1311	133734	01/10/2020	3075	284294	15/11/2020	327	360083
18/08/2020	3569	137303	02/10/2020	3785	288079	16/11/2020	1241	361324
19/08/2020	3389	140692	03/10/2020	968	289047	17/11/2020	1367	362691
20/08/2020	3262	143954	04/10/2020	464	289511	18/11/2020	1262	363953
21/08/2020	4657	148611	05/10/2020	2179	291690	19/11/2020	1087	365040
22/08/2020	1331	149942	06/10/2020	3176	294866	20/11/2020	1198	366238

Casos positivos de Covid-19


La Comunidad de Madrid consolida diariamente la serie de casos confirmados, asignando a los casos nuevos notificados la fecha en la que se toma la muestra. Se realiza una actualización diaria de la serie de casos que se adjunta.

Fecha Notificación	Total Diario	Total Acumulado	Fecha Notificación	Total Diario	Total Acumulado	Fecha Notificación	Total Diario	Total Acumulado
21/11/2020	316	366554	05/01/2021	7348	430241	19/02/2021	1975	590757
22/11/2020	203	366757	06/01/2021	1500	431741	20/02/2021	484	591241
23/11/2020	1011	367768	07/01/2021	4631	436372	21/02/2021	412	591653
24/11/2020	1059	368827	08/01/2021	6294	442666	22/02/2021	1566	593219
25/11/2020	1045	369872	09/01/2021	477	443143	23/02/2021	1889	595108
26/11/2020	957	370829	10/01/2021	520	443663	24/02/2021	1594	596702
27/11/2020	1129	371958	11/01/2021	4442	448105	25/02/2021	1371	598073
28/11/2020	296	372254	12/01/2021	4606	452711	26/02/2021	1619	599692
29/11/2020	176	372430	13/01/2021	5516	458227	27/02/2021	505	600197
30/11/2020	948	373378	14/01/2021	5807	464034	28/02/2021	317	600514
01/12/2020	1105	374483	15/01/2021	6620	470654	01/03/2021	1394	601908
02/12/2020	1116	375599	16/01/2021	1626	472280	02/03/2021	1487	603395
03/12/2020	992	376591	17/01/2021	1235	473515	03/03/2021	1463	604858
04/12/2020	1026	377617	18/01/2021	5824	479339	04/03/2021	1324	606182
05/12/2020	293	377910	19/01/2021	7831	487170	05/03/2021	1575	607757
06/12/2020	256	378166	20/01/2021	6478	493648	06/03/2021	401	608158
07/12/2020	364	378530	21/01/2021	6022	499670	07/03/2021	291	608449
08/12/2020	339	378869	22/01/2021	7278	506948	08/03/2021	1306	609755
09/12/2020	1322	380191	23/01/2021	1706	508654	09/03/2021	1539	611294
10/12/2020	1524	381715	24/01/2021	1146	509800	10/03/2021	1377	612671
11/12/2020	1830	383545	25/01/2021	5651	515451	11/03/2021	1314	613985
12/12/2020	421	383966	26/01/2021	6619	522070	12/03/2021	1638	615623
13/12/2020	315	384281	27/01/2021	5869	527939	13/03/2021	435	616058
14/12/2020	1312	385593	28/01/2021	5475	533414	14/03/2021	308	616366
15/12/2020	1547	387140	29/01/2021	6033	539447	15/03/2021	1364	617730
16/12/2020	1576	388716	30/01/2021	1372	540819	16/03/2021	1633	619363
17/12/2020	1375	390091	31/01/2021	897	541716	17/03/2021	1571	620934
18/12/2020	1540	391631	01/02/2021	4203	545919	18/03/2021	1820	622754
19/12/2020	449	392080	02/02/2021	5051	550970	19/03/2021	450	623204
20/12/2020	359	392439	03/02/2021	4334	555304	20/03/2021	510	623714
21/12/2020	1495	393934	04/02/2021	3851	559155	21/03/2021	391	624105
22/12/2020	1659	395593	05/02/2021	4359	563514	22/03/2021	1655	625760
23/12/2020	2830	398423	06/02/2021	949	564463	23/03/2021	2018	627778
24/12/2020	947	399370	07/02/2021	527	564990	24/03/2021	1877	629655
25/12/2020	489	399859	08/02/2021	2921	567911	25/03/2021	1877	631532
26/12/2020	872	400731	09/02/2021	3440	571351	26/03/2021	2100	633632
27/12/2020	791	401522	10/02/2021	2884	574235	27/03/2021	655	634287
28/12/2020	3277	404799	11/02/2021	2414	576649	28/03/2021	477	634764
29/12/2020	4133	408932	12/02/2021	2776	579425	29/03/2021	1862	636626
30/12/2020	4812	413744	13/02/2021	620	580045	30/03/2021	2217	638843
31/12/2020	1345	415089	14/02/2021	407	580452	31/03/2021	2679	641522
01/01/2021	712	415801	15/02/2021	2128	582580	01/04/2021	730	642252
02/01/2021	1288	417089	16/02/2021	2343	584923	02/04/2021	693	642945
03/01/2021	1113	418202	17/02/2021	2009	586932	03/04/2021	908	643853
04/01/2021	4691	422893	18/02/2021	1850	588782	04/04/2021	683	644536

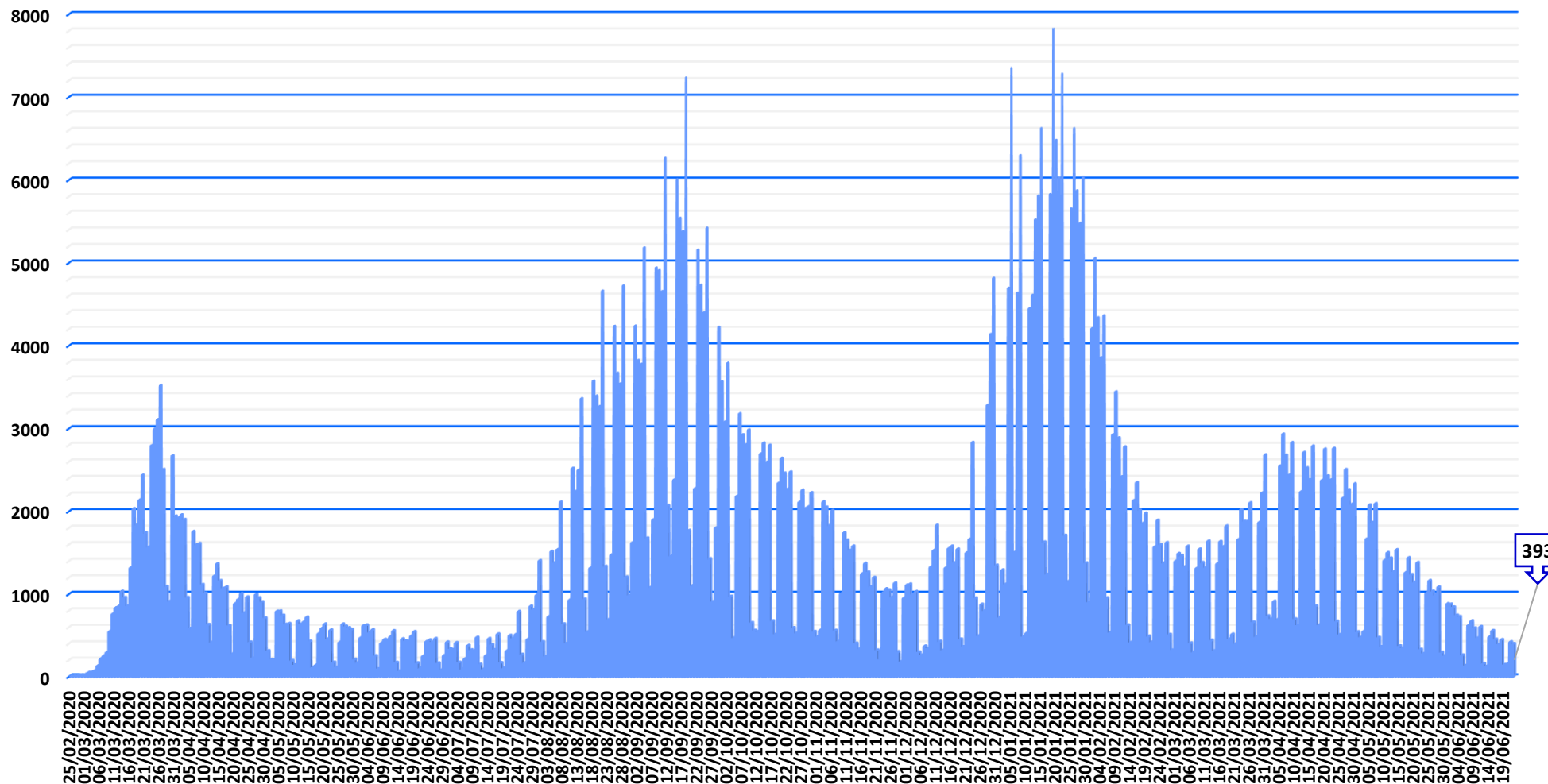
Casos positivos de Covid-19

La Comunidad de Madrid consolida diariamente la serie de casos confirmados, asignando a los casos nuevos notificados la fecha en la que se toma la muestra. Se realiza una actualización diaria de la serie de casos que se adjunta.


Fecha Notificación	Total Diario	Total Acumulado	Fecha Notificación	Total Diario	Total Acumulado
05/04/2021	2544	647080	20/05/2021	1137	721490
06/04/2021	2930	650010	21/05/2021	1378	722868
07/04/2021	2675	652685	22/05/2021	325	723193
08/04/2021	2432	655117	23/05/2021	274	723467
09/04/2021	2828	657945	24/05/2021	1007	724474
10/04/2021	694	658639	25/05/2021	1159	725633
11/04/2021	616	659255	26/05/2021	1029	726662
12/04/2021	2231	661486	27/05/2021	987	727649
13/04/2021	2708	664194	28/05/2021	1082	728731
14/04/2021	2522	666716	29/05/2021	288	729019
15/04/2021	2379	669095	30/05/2021	247	729266
16/04/2021	2786	671881	31/05/2021	879	730145
17/04/2021	852	672733	01/06/2021	873	731018
18/04/2021	621	673354	02/06/2021	838	731856
19/04/2021	2370	675724	03/06/2021	739	732595
20/04/2021	2749	678473	04/06/2021	722	733317
21/04/2021	2425	680898	05/06/2021	256	733573
22/04/2021	2376	683274	06/06/2021	129	733702
23/04/2021	2758	686032	07/06/2021	616	734318
24/04/2021	665	686697	08/06/2021	670	734988
25/04/2021	503	687200	09/06/2021	584	735572
26/04/2021	2154	689354	10/06/2021	464	736036
27/04/2021	2502	691856	11/06/2021	601	736637
28/04/2021	2258	694114	12/06/2021	154	736791
29/04/2021	2081	696195	13/06/2021	121	736912
30/04/2021	2330	698525	14/06/2021	478	737390
01/05/2021	538	699063	15/06/2021	553	737943
02/05/2021	472	699535	16/06/2021	446	738389
03/05/2021	544	700079	17/06/2021	388	738777
04/05/2021	1663	701742	18/06/2021	443	739220
05/05/2021	2073	703815	19/06/2021	140	739360
06/05/2021	1862	705677	20/06/2021	145	739505
07/05/2021	2090	707767	21/06/2021	416	739921
08/05/2021	469	708236	22/06/2021	393	740314
09/05/2021	359	708595			
10/05/2021	1404	709999			
11/05/2021	1498	711497			
12/05/2021	1432	712929			
13/05/2021	1264	714193			
14/05/2021	1532	715725			
15/05/2021	366	716091			
16/05/2021	340	716431			
17/05/2021	1255	717686			
18/05/2021	1436	719122			
19/05/2021	1231	720353			



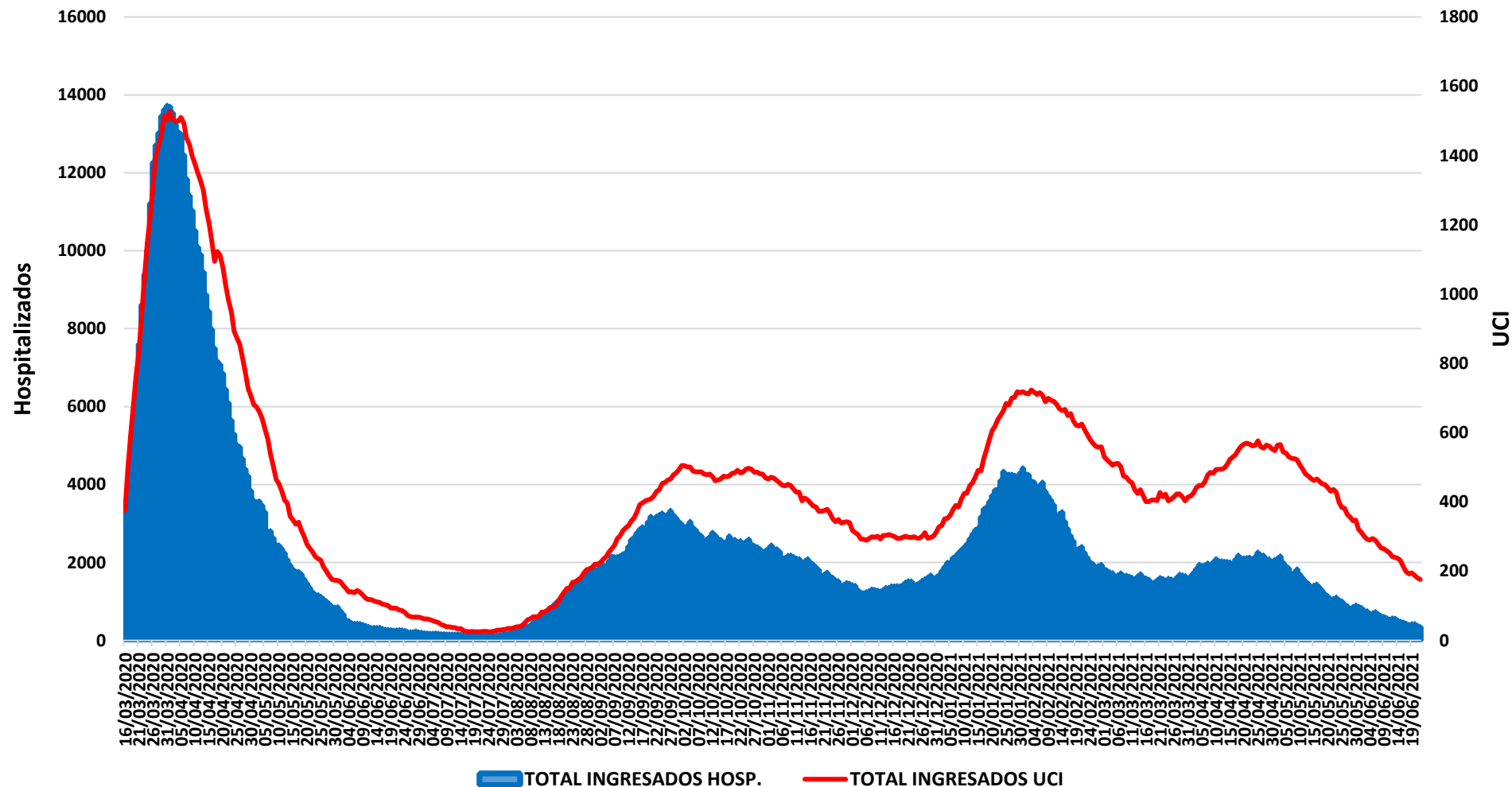
Evolución casos positivos de Covid-19




Fuente: Dirección General de Salud Pública.



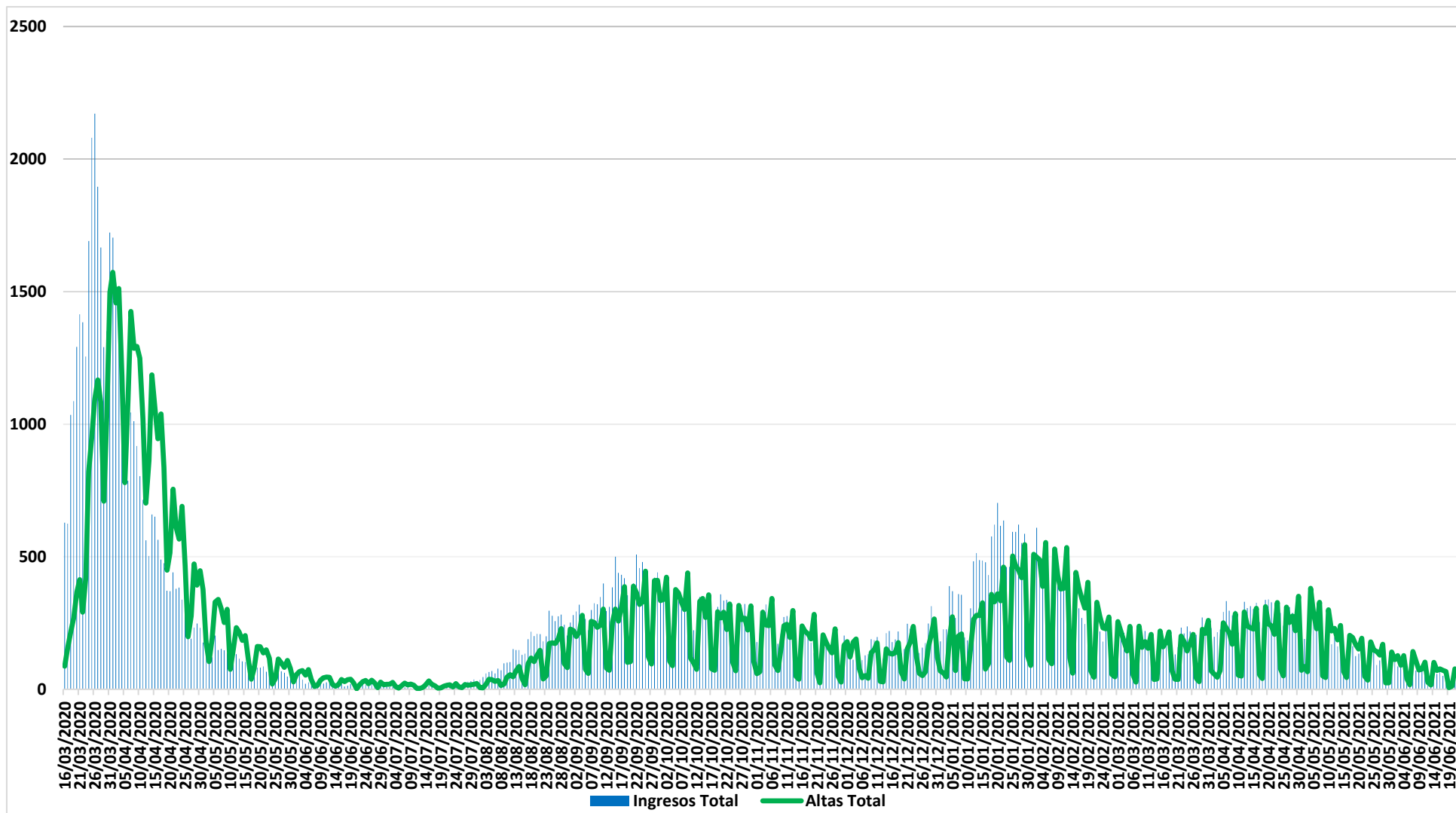
Evolución casos hospitalizados y UCI




Fuente: SERMAS y hospitales privados.



Evolución ingresos y altas





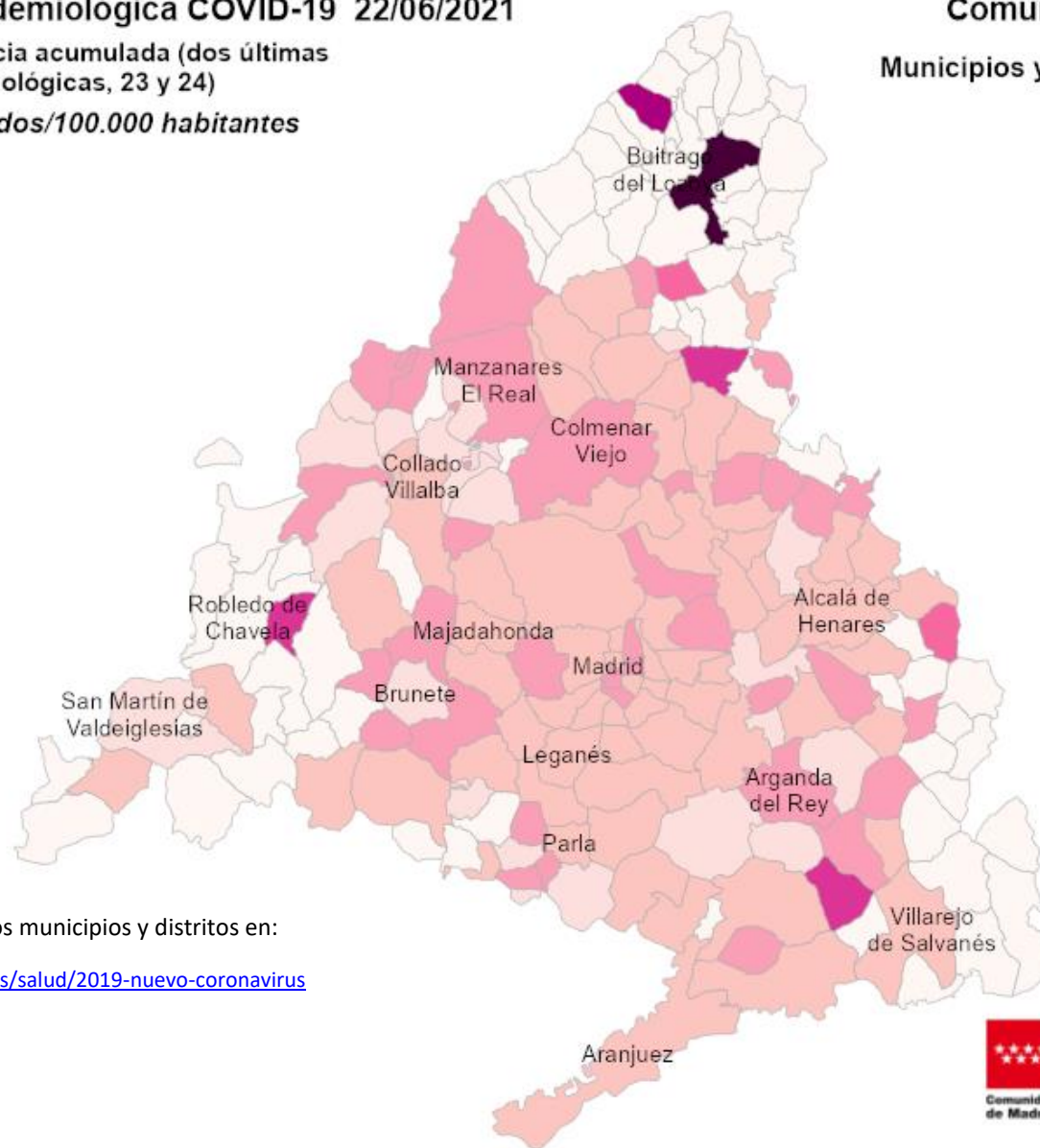
Situación epidemiológica COVID-19 22/06/2021

Tasas de incidencia acumulada (dos últimas semanas epidemiológicas, 23 y 24)

Casos confirmados/100.000 habitantes



Comunidad de Madrid Municipios y Distritos (Madrid)




Consulta toda la información sobre los municipios y distritos en:

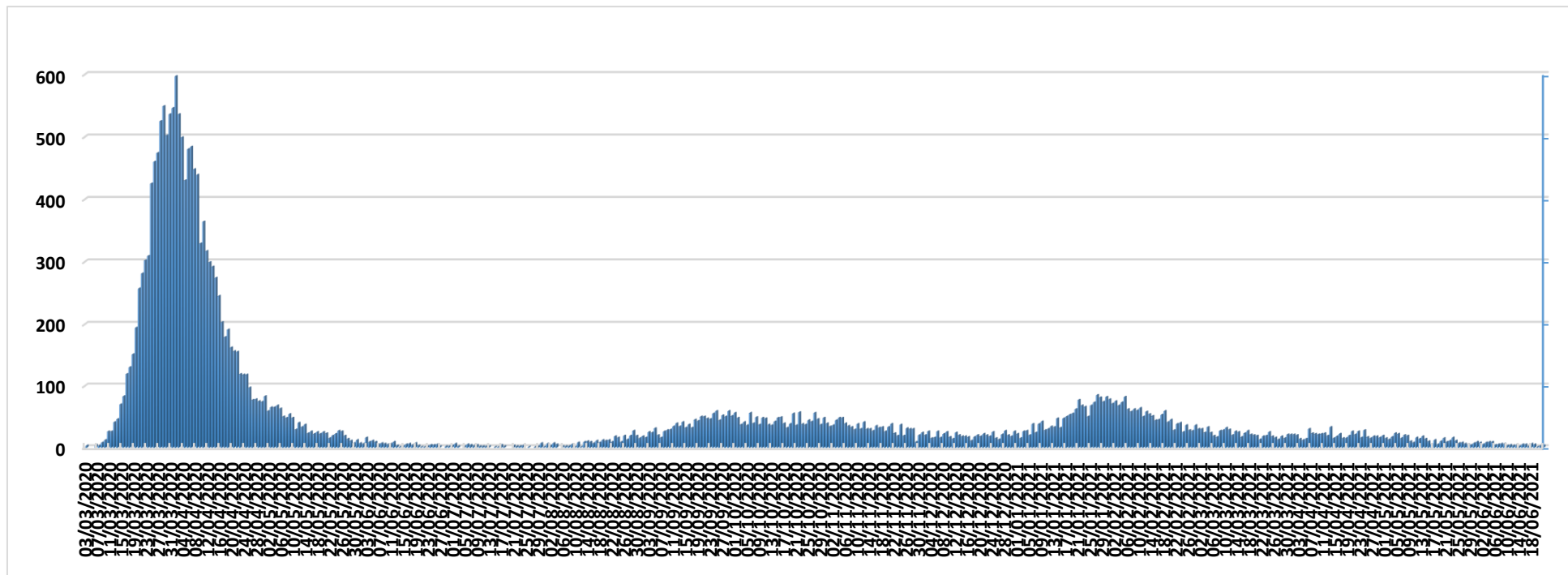
<https://www.comunidad.madrid/servicios/salud/2019-nuevo-coronavirus>

10 Km






Evolución fallecidos



Datos Sanidad Mortuoria *	
Hospitales	17.813
Domicilios	1.372
Centros sociosanitarios	5.067
Otros lugares	30
Total	24.282

*Fallecidos con sospecha o con confirmación de Covid-19 según certificado de defunción.



Fallecidos según edad y sexo

Edad	Mujeres	Hombres	Total
0-9	2	8	10
10-19	4	2	6
20-29	6	11	17
30-39	25	28	53
40-49	64	143	207
50-59	244	548	792
60-69	581	1.453	2.034
70-79	1.647	3.218	4.865
80-89	4.230	5.044	9.274
90>	4.147	2.591	6.738
Edad no confirmada*	134	152	286
Total general	11.084	13.198	24.282

*Sin fecha de nacimiento en el certificado de defunción

