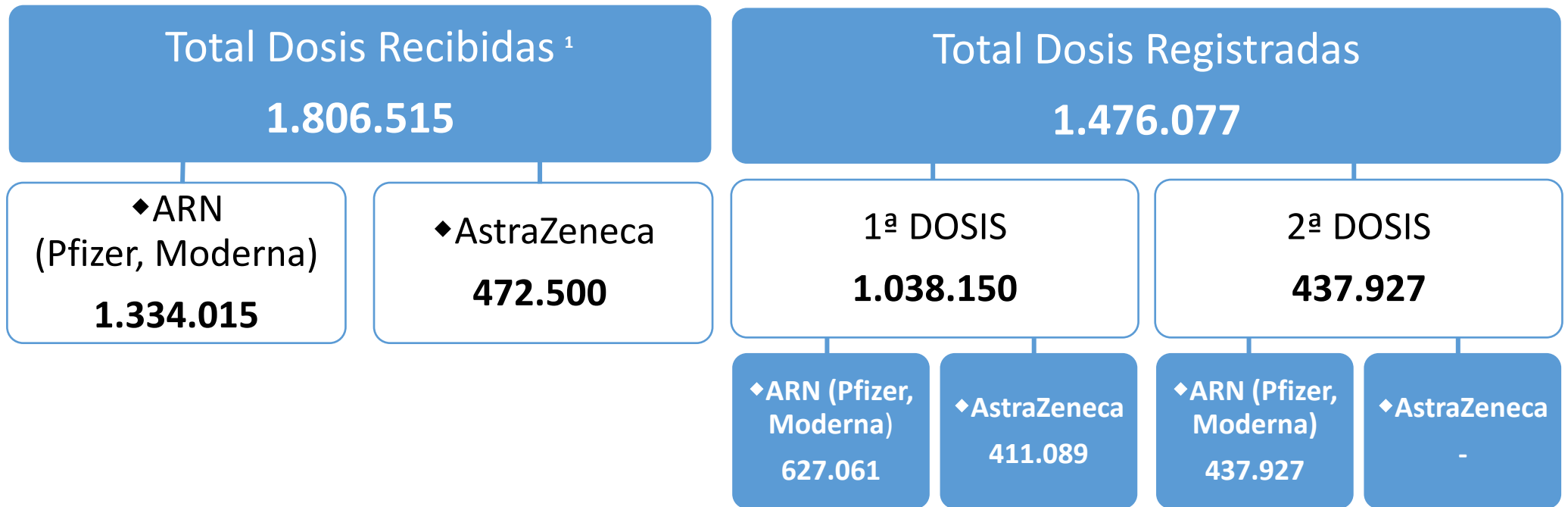





PLAN DE VACUNACIÓN COMUNIDAD DE MADRID

13/4/2021.  
(Datos cierre día anterior)



Porcentaje de población de la Comunidad de Madrid con pauta completa (2 dosis): 6,4% <sup>2</sup>

1. La cifra de dosis recibidas se actualiza dos veces por semana, en los informes del martes y viernes.  
 2. Dato de población: INE enero 2020 (6.779.888)



## DATOS COVID-19 COMUNIDAD DE MADRID

13/4/2021.  
(Datos cierre día anterior)

### CASOS POSITIVOS

**2.188**  
(casos nuevos notificados incorporados)

**1.699**  
(casos nuevos notificados de las últimas 24h)

**657.747**  
(acumulados)

### Fallecidos Hospitales

**31**  
(en el día)

**16.370**  
(acumulado)

### Datos sanidad mortuoria. Fallecidos\*

**5.063. Centros  
socio-sanitarios**

**17.016. Hospitales**

**1.335. Domicilios.**

**30. otros lugares**

**23.444. (Total)**

### Pacientes Hospitalizados

**2.033**  
(ingresados en el día)

**105.606**  
(acumulados)

### Pacientes en UCI

**494**  
(ingresados en el día)

**10.373**  
(acumulados)

### Atención domiciliar por Atención primaria

**7.652**  
(seguimiento en el día)

**765.578**  
(acumulados)

### Altas Hospitalarias

**292**  
(en el día)

**92.344**  
(acumuladas)

## Casos positivos de Covid-19

La Comunidad de Madrid consolida diariamente la serie de casos confirmados, asignando a los casos nuevos notificados la fecha en la que se toma la muestra. Se realiza una actualización diaria de la serie de casos que se adjunta.

Fecha Notificación	Total Diario	Total Acumulado	Fecha Notificación	Total Diario	Total Acumulado	Fecha Notificación	Total Diario	Total Acumulado
25/02/2020	2	2	11/04/2020	624	56448	27/05/2020	602	85019
26/02/2020	6	8	12/04/2020	408	56856	28/05/2020	588	85607
27/02/2020	5	13	13/04/2020	1217	58073	29/05/2020	571	86178
28/02/2020	13	26	14/04/2020	1364	59437	30/05/2020	204	86382
29/02/2020	11	37	15/04/2020	1156	60593	31/05/2020	160	86542
01/03/2020	27	64	16/04/2020	1066	61659	01/06/2020	466	87008
02/03/2020	47	111	17/04/2020	1084	62743	02/06/2020	614	87622
03/03/2020	51	162	18/04/2020	614	63357	03/06/2020	623	88245
04/03/2020	68	230	19/04/2020	271	63628	04/06/2020	532	88777
05/03/2020	126	356	20/04/2020	878	64506	05/06/2020	565	89342
06/03/2020	212	568	21/04/2020	933	65439	06/06/2020	248	89590
07/03/2020	246	814	22/04/2020	1002	66441	07/06/2020	90	89680
08/03/2020	288	1102	23/04/2020	771	67212	08/06/2020	402	90082
09/03/2020	542	1644	24/04/2020	962	68174	09/06/2020	444	90526
10/03/2020	756	2400	25/04/2020	412	68586	10/06/2020	440	90966
11/03/2020	829	3229	26/04/2020	224	68810	11/06/2020	479	91445
12/03/2020	850	4079	27/04/2020	995	69805	12/06/2020	554	91999
13/03/2020	1029	5108	28/04/2020	956	70761	13/06/2020	166	92165
14/03/2020	955	6063	29/04/2020	904	71665	14/06/2020	63	92228
15/03/2020	848	6911	30/04/2020	711	72376	15/06/2020	451	92679
16/03/2020	1315	8226	01/05/2020	308	72684	16/06/2020	430	93109
17/03/2020	2028	10254	02/05/2020	201	72885	17/06/2020	422	93531
18/03/2020	1832	12086	03/05/2020	202	73087	18/06/2020	486	94017
19/03/2020	2129	14215	04/05/2020	790	73877	19/06/2020	539	94556
20/03/2020	2424	16639	05/05/2020	790	74667	20/06/2020	159	94715
21/03/2020	1730	18369	06/05/2020	741	75408	21/06/2020	97	94812
22/03/2020	1549	19918	07/05/2020	632	76040	22/06/2020	244	95056
23/03/2020	2810	22728	08/05/2020	638	76678	23/06/2020	421	95477
24/03/2020	3006	25734	09/05/2020	189	76867	24/06/2020	439	95916
25/03/2020	3099	28833	10/05/2020	137	77004	25/06/2020	413	96329
26/03/2020	3514	32347	11/05/2020	673	77677	26/06/2020	457	96786
27/03/2020	2502	34849	12/05/2020	633	78310	27/06/2020	159	96945
28/03/2020	1084	35933	13/05/2020	662	78972	28/06/2020	74	97019
29/03/2020	903	36836	14/05/2020	716	79688	29/06/2020	251	97270
30/03/2020	2665	39501	15/05/2020	425	80113	30/06/2020	415	97685
31/03/2020	1942	41443	16/05/2020	109	80222	01/07/2020	332	98017
01/04/2020	1917	43360	17/05/2020	134	80356	02/07/2020	325	98342
02/04/2020	1954	45314	18/05/2020	517	80873	03/07/2020	406	98748
03/04/2020	1898	47212	19/05/2020	580	81453	04/07/2020	168	98916
04/04/2020	953	48165	20/05/2020	631	82084	05/07/2020	77	98993
05/04/2020	583	48748	21/05/2020	452	82536	06/07/2020	213	99206
06/04/2020	1753	50501	22/05/2020	561	83097	07/07/2020	372	99578
07/04/2020	1596	52097	23/05/2020	168	83265	08/07/2020	320	99898
08/04/2020	1610	53707	24/05/2020	109	83374	09/07/2020	310	100208
09/04/2020	1108	54815	25/05/2020	411	83785	10/07/2020	471	100679
10/04/2020	1009	55824	26/05/2020	632	84417	11/07/2020	143	100822

## Casos positivos de Covid-19


La Comunidad de Madrid consolida diariamente la serie de casos confirmados, asignando a los casos nuevos notificados la fecha en la que se toma la muestra. Se realiza una actualización diaria de la serie de casos que se adjunta.

Fecha Notificación	Total Diario	Total Acumulado	Fecha Notificación	Total Diario	Total Acumulado	Fecha Notificación	Total Diario	Total Acumulado
12/07/2020	84	100906	27/08/2020	3540	163611	12/10/2020	540	305314
13/07/2020	250	101156	28/08/2020	4724	168335	13/10/2020	2689	308003
14/07/2020	456	101612	29/08/2020	1202	169537	14/10/2020	2821	310824
15/07/2020	383	101995	30/08/2020	980	170517	15/10/2020	2587	313411
16/07/2020	323	102318	31/08/2020	1619	172136	16/10/2020	2795	316206
17/07/2020	512	102830	01/09/2020	4228	176364	17/10/2020	668	316874
18/07/2020	163	102993	02/09/2020	3821	180185	18/10/2020	506	317380
19/07/2020	97	103090	03/09/2020	3778	183963	19/10/2020	2332	319712
20/07/2020	306	103396	04/09/2020	5168	189131	20/10/2020	2634	322346
21/07/2020	495	103891	05/09/2020	1675	190806	21/10/2020	2459	324805
22/07/2020	458	104349	06/09/2020	1071	191877	22/10/2020	2259	327064
23/07/2020	507	104856	07/09/2020	1894	193771	23/10/2020	2469	329533
24/07/2020	784	105640	08/09/2020	4933	198704	24/10/2020	588	330121
25/07/2020	264	105904	09/09/2020	4903	203607	25/10/2020	522	330643
26/07/2020	160	106064	10/09/2020	4650	208257	26/10/2020	2106	332749
27/07/2020	449	106513	11/09/2020	6254	214511	27/10/2020	2252	335001
28/07/2020	850	107363	12/09/2020	2065	216576	28/10/2020	2029	337030
29/07/2020	813	108176	13/09/2020	1456	218032	29/10/2020	2054	339084
30/07/2020	984	109160	14/09/2020	2376	220408	30/10/2020	2218	341302
31/07/2020	1402	110562	15/09/2020	5998	226406	31/10/2020	539	341841
01/08/2020	416	110978	16/09/2020	5538	231944	01/11/2020	477	342318
02/08/2020	238	111216	17/09/2020	5374	237318	02/11/2020	556	342874
03/08/2020	725	111941	18/09/2020	7230	244548	03/11/2020	2112	344986
04/08/2020	1515	113456	19/09/2020	1759	246307	04/11/2020	2046	347032
05/08/2020	1374	114830	20/09/2020	1097	247404	05/11/2020	1822	348854
06/08/2020	1535	116365	21/09/2020	2268	249672	06/11/2020	2008	350862
07/08/2020	2108	118473	22/09/2020	5152	254824	07/11/2020	552	351414
08/08/2020	633	119106	23/09/2020	4726	259550	08/11/2020	419	351833
09/08/2020	397	119503	24/09/2020	4384	263934	09/11/2020	997	352830
10/08/2020	923	120426	25/09/2020	5415	269349	10/11/2020	1738	354568
11/08/2020	2514	122940	26/09/2020	1421	270770	11/11/2020	1648	356216
12/08/2020	2237	125177	27/09/2020	903	271673	12/11/2020	1523	357739
13/08/2020	2494	127671	28/09/2020	1789	273462	13/11/2020	1567	359306
14/08/2020	3356	131027	29/09/2020	4218	277680	14/11/2020	395	359701
15/08/2020	935	131962	30/09/2020	3562	281242	15/11/2020	323	360024
16/08/2020	537	132499	01/10/2020	3068	284310	16/11/2020	1233	361257
17/08/2020	1313	133812	02/10/2020	3783	288093	17/11/2020	1365	362622
18/08/2020	3569	137381	03/10/2020	966	289059	18/11/2020	1254	363876
19/08/2020	3390	140771	04/10/2020	464	289523	19/11/2020	1084	364960
20/08/2020	3262	144033	05/10/2020	2181	291704	20/11/2020	1192	366152
21/08/2020	4661	148694	06/10/2020	3175	294879	21/11/2020	307	366459
22/08/2020	1331	150025	07/10/2020	2920	297799	22/11/2020	195	366654
23/08/2020	687	150712	08/10/2020	2798	300597	23/11/2020	1003	367657
24/08/2020	1468	152180	09/10/2020	2974	303571	24/11/2020	1044	368701
25/08/2020	4225	156405	10/10/2020	649	304220	25/11/2020	1039	369740
26/08/2020	3666	160071	11/10/2020	554	304774	26/11/2020	957	370697

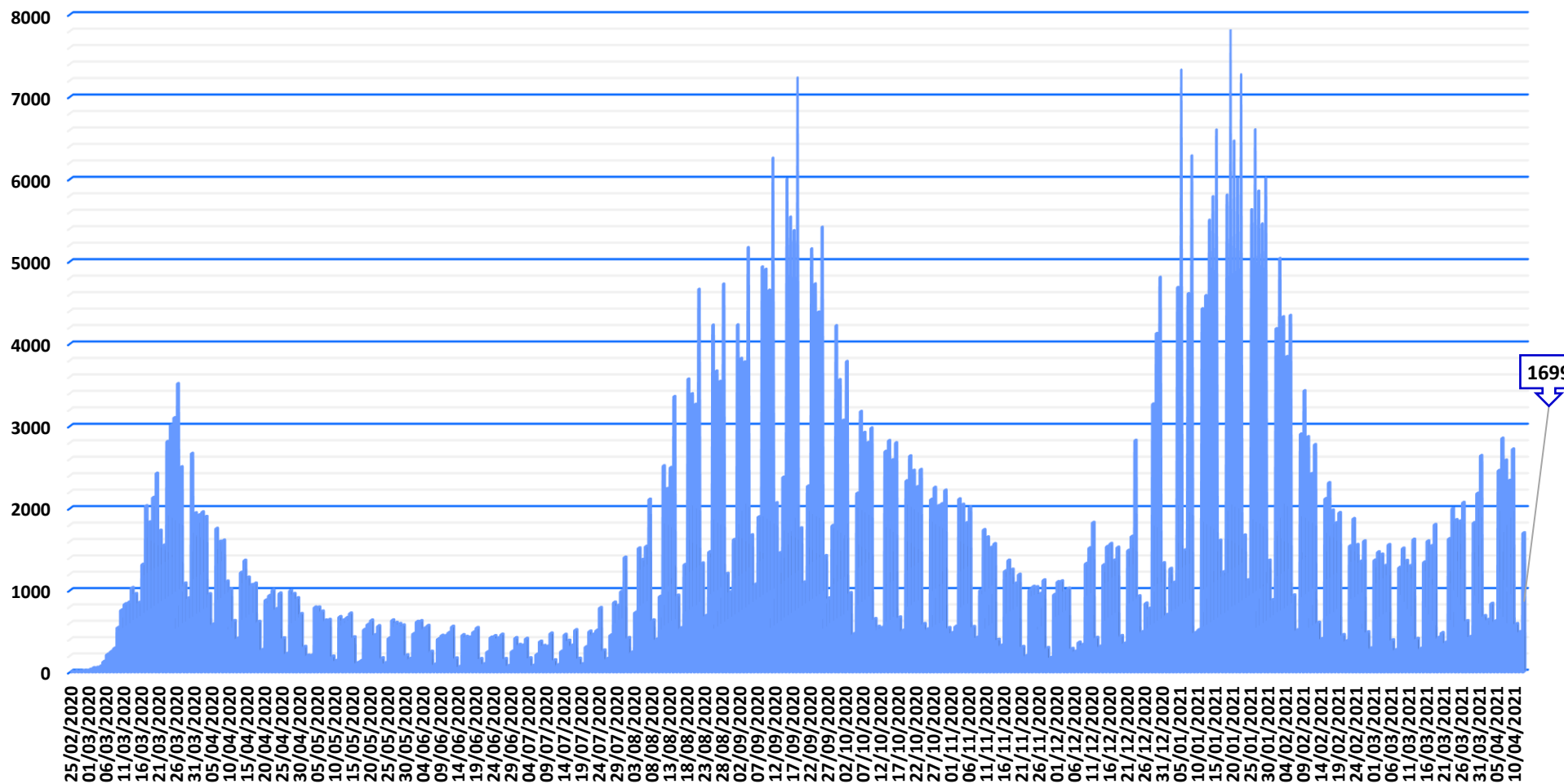
## Casos positivos de Covid-19

La Comunidad de Madrid consolida diariamente la serie de casos confirmados, asignando a los casos nuevos notificados la fecha en la que se toma la muestra. Se realiza una actualización diaria de la serie de casos que se adjunta.

Fecha Notificación	Total Diario	Total Acumulado	Fecha Notificación	Total Diario	Total Acumulado	Fecha Notificación	Total Diario	Total Acumulado
27/11/2020	1123	371820	12/01/2021	4584	452140	27/02/2021	487	598784
28/11/2020	294	372114	13/01/2021	5500	457640	28/02/2021	290	599074
29/11/2020	172	372286	14/01/2021	5787	463427	01/03/2021	1367	600441
30/11/2020	945	373231	15/01/2021	6597	470024	02/03/2021	1467	601908
01/12/2020	1102	374333	16/01/2021	1608	471632	03/03/2021	1438	603346
02/12/2020	1111	375444	17/01/2021	1222	472854	04/03/2021	1301	604647
03/12/2020	992	376436	18/01/2021	5806	478660	05/03/2021	1556	606203
04/12/2020	1022	377458	19/01/2021	7817	486477	06/03/2021	389	606592
05/12/2020	283	377741	20/01/2021	6462	492939	07/03/2021	269	606861
06/12/2020	250	377991	21/01/2021	6006	498945	08/03/2021	1277	608138
07/12/2020	360	378351	22/01/2021	7268	506213	09/03/2021	1512	609650
08/12/2020	332	378683	23/01/2021	1672	507885	10/03/2021	1362	611012
09/12/2020	1325	380008	24/01/2021	1125	509010	11/03/2021	1298	612310
10/12/2020	1517	381525	25/01/2021	5629	514639	12/03/2021	1621	613931
11/12/2020	1826	383351	26/01/2021	6600	521239	13/03/2021	405	614336
12/12/2020	418	383769	27/01/2021	5854	527093	14/03/2021	285	614621
13/12/2020	310	384079	28/01/2021	5455	532548	15/03/2021	1343	615964
14/12/2020	1309	385388	29/01/2021	6011	538559	16/03/2021	1601	617565
15/12/2020	1534	386922	30/01/2021	1365	539924	17/03/2021	1542	619107
16/12/2020	1570	388492	31/01/2021	881	540805	18/03/2021	1800	620907
17/12/2020	1367	389859	01/02/2021	4181	544986	19/03/2021	418	621325
18/12/2020	1524	391383	02/02/2021	5035	550021	20/03/2021	477	621802
19/12/2020	440	391823	03/02/2021	4327	554348	21/03/2021	358	622160
20/12/2020	348	392171	04/02/2021	3843	558191	22/03/2021	1628	623788
21/12/2020	1486	393657	05/02/2021	4343	562534	23/03/2021	1995	625783
22/12/2020	1657	395314	06/02/2021	939	563473	24/03/2021	1858	627641
23/12/2020	2824	398138	07/02/2021	511	563984	25/03/2021	1843	629484
24/12/2020	928	399066	08/02/2021	2901	566885	26/03/2021	2069	631553
25/12/2020	488	399554	09/02/2021	3427	570312	27/03/2021	623	632176
26/12/2020	839	400393	10/02/2021	2868	573180	28/03/2021	429	632605
27/12/2020	776	401169	11/02/2021	2419	575599	29/03/2021	1823	634428
28/12/2020	3265	404434	12/02/2021	2772	578371	30/03/2021	2180	636608
29/12/2020	4123	408557	13/02/2021	604	578975	31/03/2021	2639	639247
30/12/2020	4806	413363	14/02/2021	403	579378	01/04/2021	685	639932
31/12/2020	1333	414696	15/02/2021	2115	581493	02/04/2021	638	640570
01/01/2021	700	415396	16/02/2021	2309	583802	03/04/2021	836	641406
02/01/2021	1264	416660	17/02/2021	1975	585777	04/04/2021	620	642026
03/01/2021	1095	417755	18/02/2021	1821	587598	05/04/2021	2457	644483
04/01/2021	4682	422437	19/02/2021	1945	589543	06/04/2021	2850	647333
05/01/2021	7325	429762	20/02/2021	453	589996	07/04/2021	2583	649916
06/01/2021	1491	431253	21/02/2021	378	590374	08/04/2021	2337	652253
07/01/2021	4607	435860	22/02/2021	1541	591915	09/04/2021	2718	654971
08/01/2021	6282	442142	23/02/2021	1872	593787	10/04/2021	587	655558
09/01/2021	477	442619	24/02/2021	1557	595344	11/04/2021	490	656048
10/01/2021	514	443133	25/02/2021	1352	596696	12/04/2021	1699	657747
11/01/2021	4423	447556	26/02/2021	1601	598297			




## Evolución casos positivos de Covid-19

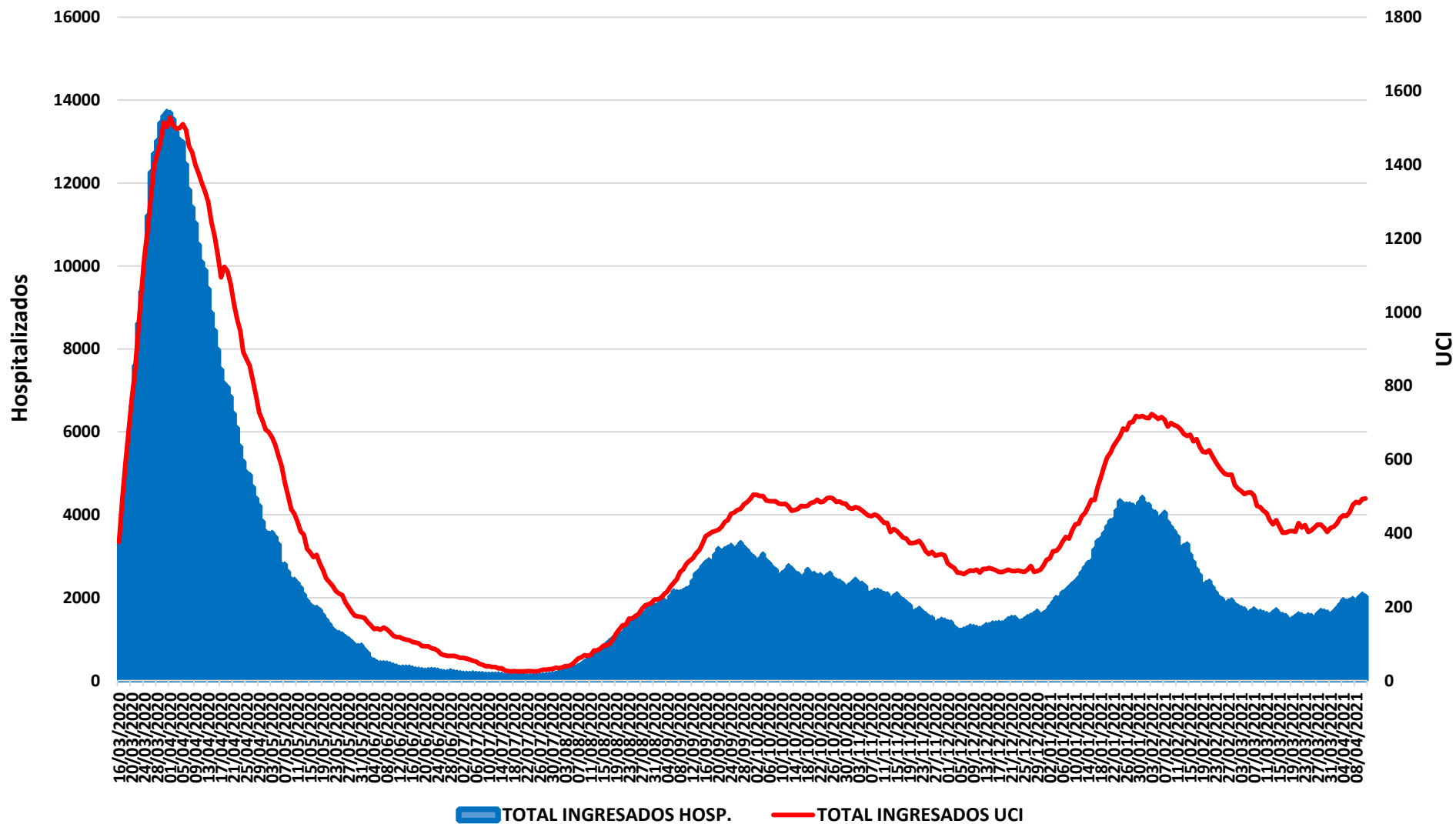


1699


Fuente: Dirección General de Salud Pública.



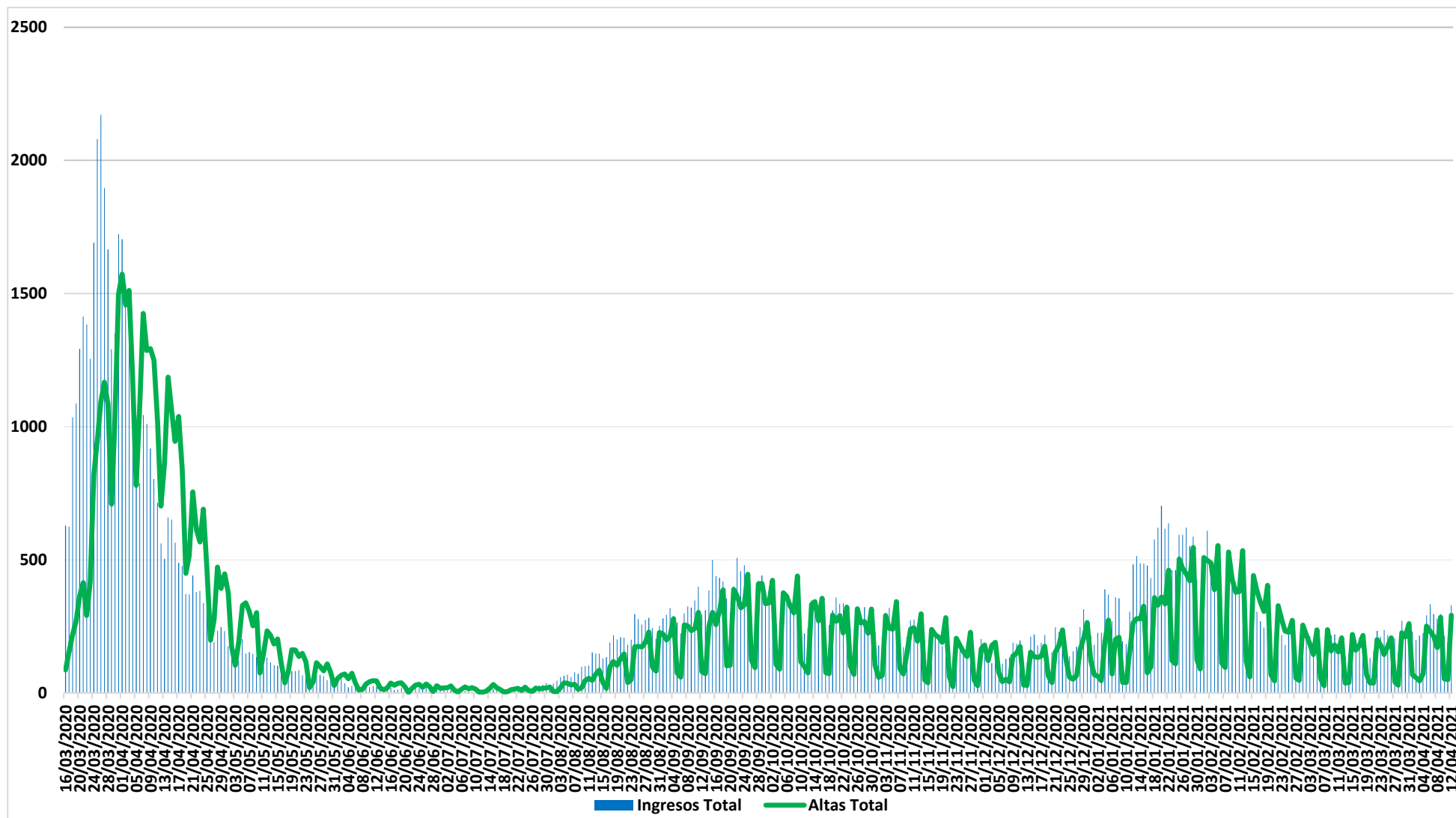
### Evolución casos hospitalizados y UCI




Fuente: SERMAS y hospitales privados.



### Evolución ingresos y altas



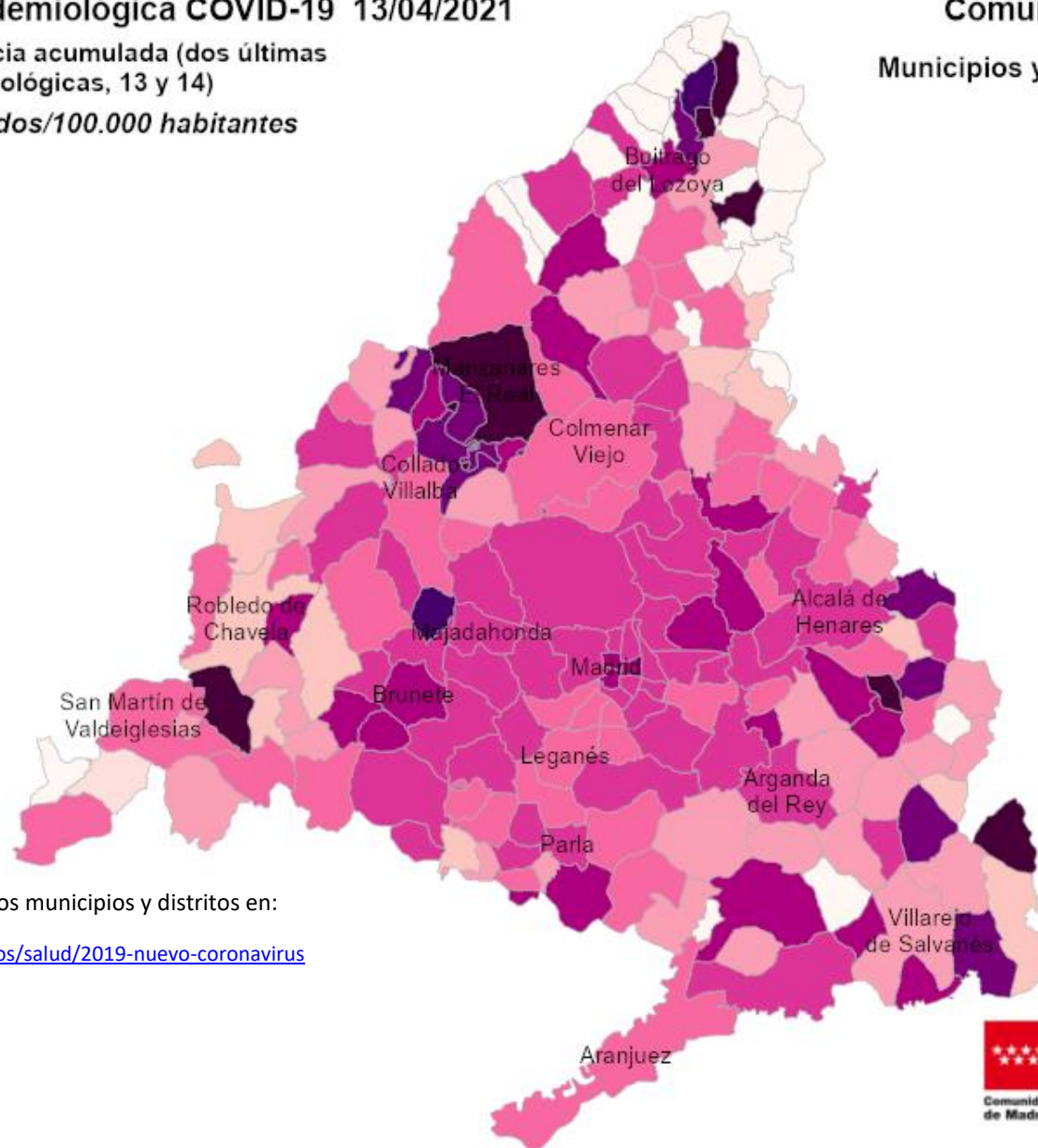




## Situación epidemiológica COVID-19 13/04/2021

Tasas de incidencia acumulada (dos últimas semanas epidemiológicas, 13 y 14)

Casos confirmados/100.000 habitantes




Comunidad de Madrid  
Municipios y Distritos (Madrid)

Consulta toda la información sobre los municipios y distritos en:

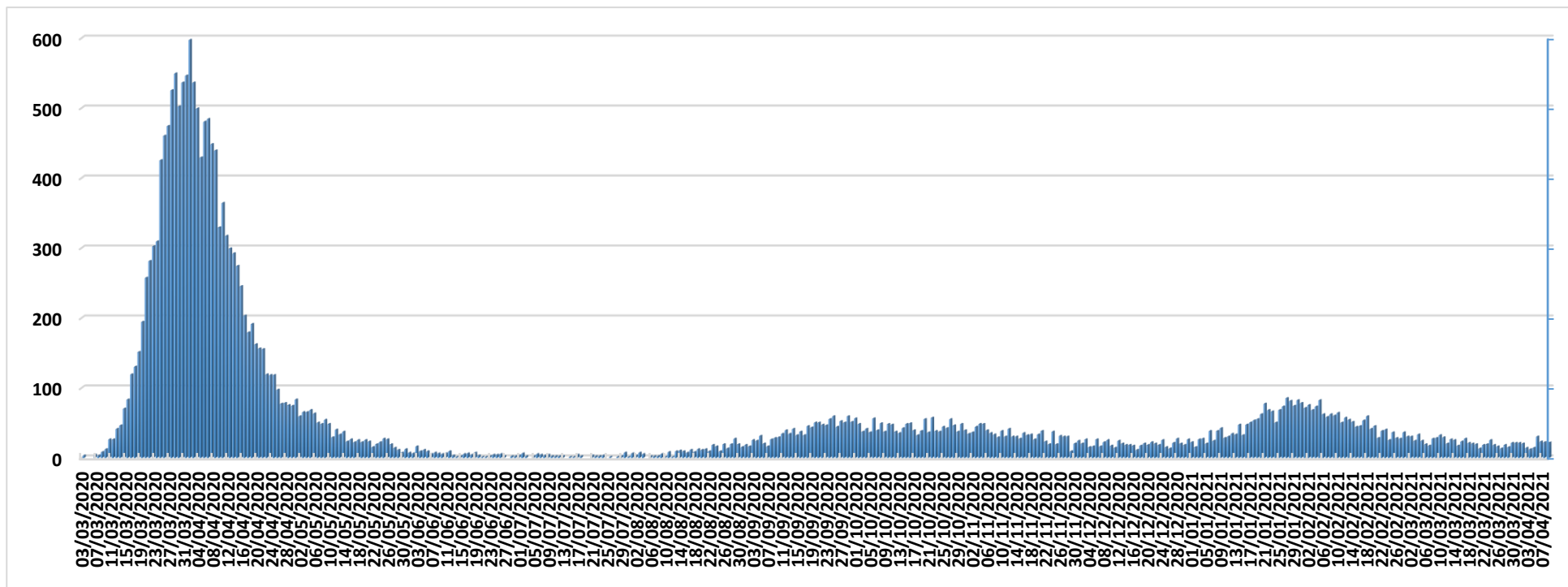
<https://www.comunidad.madrid/servicios/salud/2019-nuevo-coronavirus>

10 Km





### Evolución fallecidos



Datos Sanidad Mortuoria *	
Hospitales	17.016
Domicilios	1.335
Centros sociosanitarios	5.063
Otros lugares	30
<b>Total</b>	<b>23.444</b>

\*Fallecidos con sospecha o con confirmación de Covid-19 según certificado de defunción.



## Fallecidos según edad y sexo

Edad	Mujeres	Hombres	Total
0-9	2	8	10
10-19	3	1	4
20-29	6	10	16
30-39	23	27	50
40-49	62	133	195
50-59	225	507	732
60-69	536	1.328	1.864
70-79	1.543	3.025	4.568
80-89	4.141	4.925	9.066
90>	4.100	2.553	6.653
Edad no confirmada*	134	152	286
<b>Total general</b>	<b>10.775</b>	<b>12.669</b>	<b>23.444</b>

\*Sin fecha de nacimiento en el certificado de defunción

