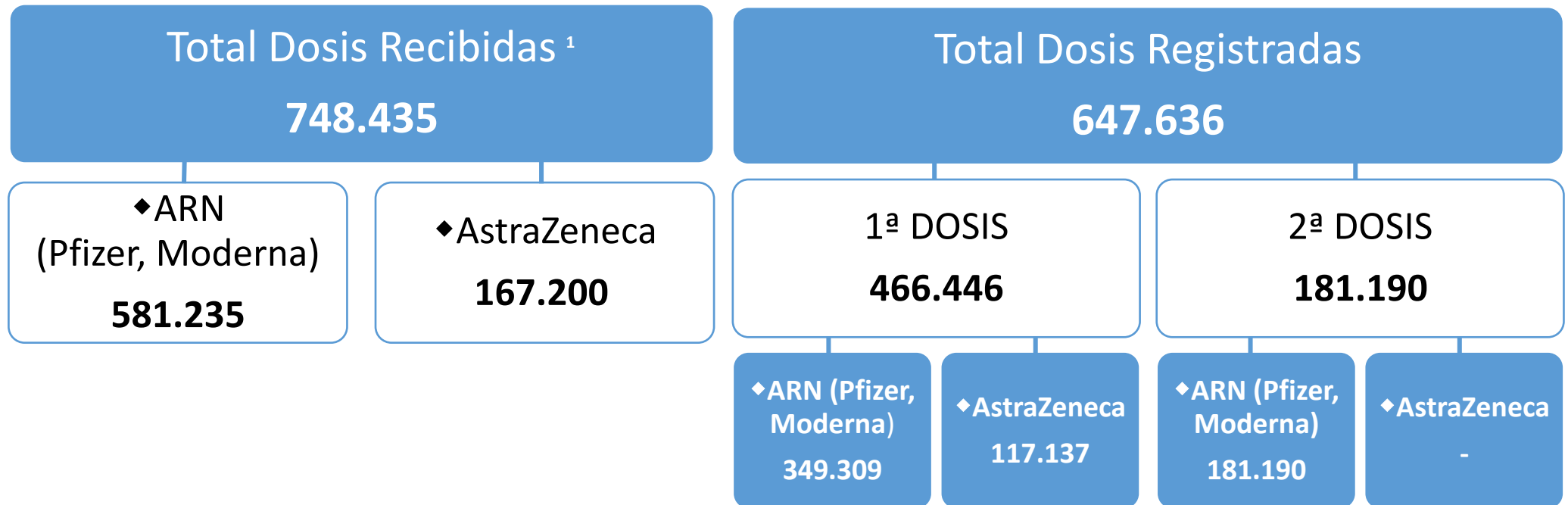



PLAN DE VACUNACIÓN COMUNIDAD DE MADRID

8/3/2021.  
(Datos cierre día anterior)



Porcentaje de población de la Comunidad de Madrid con pauta completa (2 dosis): **2,7%** <sup>2</sup>

1. La cifra de dosis recibidas se actualiza una vez por semana, en el informe de los miércoles.  
2. Dato de población: INE enero 2020 (6.779.888)



**DATOS COVID-19 COMUNIDAD DE MADRID**

8/3/2021.  
(Datos cierre día anterior)

**CASOS POSITIVOS**

**274**  
(casos nuevos notificados incorporados)

**185**  
(casos nuevos notificados de las últimas 24h)

**606.092**  
(acumulados)

**Fallecidos Hospitales**

**27**  
(en el día)

**15.656**  
(acumulado)

**Datos sanidad mortuoria. Fallecidos\***

**5.060. Centros sociosanitarios**

**16.249. Hospitales**

**1.307. Domicilios.**

**30. otros lugares**

**22.646. (Total)**

**Pacientes Hospitalizados**

**1.723**  
(ingresados en el día)

**98.642**  
(acumulados)

**Pacientes en UCI**

**502**  
(ingresados en el día)

**9.463**  
(acumulados)

**Atención domiciliaria por Atención primaria**

**4.503**  
(seguimiento en el día)

**724.830**  
(acumulados)

**Altas Hospitalarias**

**27**  
(en el día)

**86.951**  
(acumuladas)

## Casos positivos de Covid-19

La Comunidad de Madrid consolida diariamente la serie de casos confirmados, asignando a los casos nuevos notificados la fecha en la que se toma la muestra. Se realiza una actualización diaria de la serie de casos que se adjunta.

Fecha Notificación	Total Diario	Total Acumulado	Fecha Notificación	Total Diario	Total Acumulado	Fecha Notificación	Total Diario	Total Acumulado
25/02/2020	2	2	10/04/2020	1008	55813	25/05/2020	411	83778
26/02/2020	6	8	11/04/2020	624	56437	26/05/2020	630	84408
27/02/2020	5	13	12/04/2020	408	56845	27/05/2020	602	85010
28/02/2020	13	26	13/04/2020	1221	58066	28/05/2020	589	85599
29/02/2020	11	37	14/04/2020	1364	59430	29/05/2020	572	86171
01/03/2020	26	63	15/04/2020	1155	60585	30/05/2020	204	86375
02/03/2020	47	110	16/04/2020	1067	61652	31/05/2020	160	86535
03/03/2020	51	161	17/04/2020	1084	62736	01/06/2020	466	87001
04/03/2020	68	229	18/04/2020	613	63349	02/06/2020	614	87615
05/03/2020	126	355	19/04/2020	271	63620	03/06/2020	622	88237
06/03/2020	212	567	20/04/2020	878	64498	04/06/2020	529	88766
07/03/2020	246	813	21/04/2020	935	65433	05/06/2020	566	89332
08/03/2020	288	1101	22/04/2020	1005	66438	06/06/2020	248	89580
09/03/2020	542	1643	23/04/2020	771	67209	07/06/2020	89	89669
10/03/2020	756	2399	24/04/2020	962	68171	08/06/2020	402	90071
11/03/2020	827	3226	25/04/2020	412	68583	09/06/2020	443	90514
12/03/2020	850	4076	26/04/2020	224	68807	10/06/2020	440	90954
13/03/2020	1029	5105	27/04/2020	995	69802	11/06/2020	478	91432
14/03/2020	954	6059	28/04/2020	956	70758	12/06/2020	554	91986
15/03/2020	847	6906	29/04/2020	904	71662	13/06/2020	166	92152
16/03/2020	1315	8221	30/04/2020	711	72373	14/06/2020	63	92215
17/03/2020	2027	10248	01/05/2020	308	72681	15/06/2020	451	92666
18/03/2020	1832	12080	02/05/2020	201	72882	16/06/2020	429	93095
19/03/2020	2126	14206	03/05/2020	202	73084	17/06/2020	422	93517
20/03/2020	2422	16628	04/05/2020	789	73873	18/06/2020	486	94003
21/03/2020	1728	18356	05/05/2020	790	74663	19/06/2020	539	94542
22/03/2020	1546	19902	06/05/2020	741	75404	20/06/2020	158	94700
23/03/2020	2814	22716	07/05/2020	632	76036	21/06/2020	97	94797
24/03/2020	3013	25729	08/05/2020	638	76674	22/06/2020	244	95041
25/03/2020	3096	28825	09/05/2020	188	76862	23/06/2020	424	95465
26/03/2020	3510	32335	10/05/2020	137	76999	24/06/2020	439	95904
27/03/2020	2504	34839	11/05/2020	672	77671	25/06/2020	412	96316
28/03/2020	1085	35924	12/05/2020	632	78303	26/06/2020	457	96773
29/03/2020	904	36828	13/05/2020	661	78964	27/06/2020	159	96932
30/03/2020	2667	39495	14/05/2020	716	79680	28/06/2020	74	97006
31/03/2020	1942	41437	15/05/2020	426	80106	29/06/2020	252	97258
01/04/2020	1917	43354	16/05/2020	109	80215	30/06/2020	414	97672
02/04/2020	1954	45308	17/05/2020	134	80349	01/07/2020	332	98004
03/04/2020	1897	47205	18/05/2020	517	80866	02/07/2020	324	98328
04/04/2020	952	48157	19/05/2020	579	81445	03/07/2020	406	98734
05/04/2020	583	48740	20/05/2020	631	82076	04/07/2020	168	98902
06/04/2020	1753	50493	21/05/2020	452	82528	05/07/2020	77	98979
07/04/2020	1596	52089	22/05/2020	562	83090	06/07/2020	213	99192
08/04/2020	1608	53697	23/05/2020	168	83258	07/07/2020	373	99565
09/04/2020	1108	54805	24/05/2020	109	83367	08/07/2020	320	99885

## Casos positivos de Covid-19


La Comunidad de Madrid consolida diariamente la serie de casos confirmados, asignando a los casos nuevos notificados la fecha en la que se toma la muestra. Se realiza una actualización diaria de la serie de casos que se adjunta.

Fecha Notificación	Total Diario	Total Acumulado	Fecha Notificación	Total Diario	Total Acumulado	Fecha Notificación	Total Diario	Total Acumulado
09/07/2020	310	100195	23/08/2020	687	150687	07/10/2020	2921	297743
10/07/2020	470	100665	24/08/2020	1469	152156	08/10/2020	2799	300542
11/07/2020	143	100808	25/08/2020	4225	156381	09/10/2020	2973	303515
12/07/2020	84	100892	26/08/2020	3665	160046	10/10/2020	652	304167
13/07/2020	250	101142	27/08/2020	3540	163586	11/10/2020	554	304721
14/07/2020	455	101597	28/08/2020	4721	168307	12/10/2020	540	305261
15/07/2020	383	101980	29/08/2020	1201	169508	13/10/2020	2687	307948
16/07/2020	322	102302	30/08/2020	979	170487	14/10/2020	2823	310771
17/07/2020	514	102816	31/08/2020	1619	172106	15/10/2020	2584	313355
18/07/2020	163	102979	01/09/2020	4228	176334	16/10/2020	2792	316147
19/07/2020	97	103076	02/09/2020	3820	180154	17/10/2020	666	316813
20/07/2020	305	103381	03/09/2020	3778	183932	18/10/2020	506	317319
21/07/2020	495	103876	04/09/2020	5167	189099	19/10/2020	2331	319650
22/07/2020	458	104334	05/09/2020	1675	190774	20/10/2020	2629	322279
23/07/2020	507	104841	06/09/2020	1070	191844	21/10/2020	2461	324740
24/07/2020	784	105625	07/09/2020	1893	193737	22/10/2020	2258	326998
25/07/2020	264	105889	08/09/2020	4932	198669	23/10/2020	2467	329465
26/07/2020	160	106049	09/09/2020	4903	203572	24/10/2020	589	330054
27/07/2020	448	106497	10/09/2020	4650	208222	25/10/2020	522	330576
28/07/2020	850	107347	11/09/2020	6254	214476	26/10/2020	2109	332685
29/07/2020	814	108161	12/09/2020	2064	216540	27/10/2020	2252	334937
30/07/2020	983	109144	13/09/2020	1456	217996	28/10/2020	2031	336968
31/07/2020	1400	110544	14/09/2020	2376	220372	29/10/2020	2048	339016
01/08/2020	416	110960	15/09/2020	5998	226370	30/10/2020	2215	341231
02/08/2020	238	111198	16/09/2020	5536	231906	31/10/2020	538	341769
03/08/2020	725	111923	17/09/2020	5372	237278	01/11/2020	476	342245
04/08/2020	1515	113438	18/09/2020	7227	244505	02/11/2020	556	342801
05/08/2020	1374	114812	19/09/2020	1759	246264	03/11/2020	2110	344911
06/08/2020	1534	116346	20/09/2020	1096	247360	04/11/2020	2046	346957
07/08/2020	2108	118454	21/09/2020	2265	249625	05/11/2020	1823	348780
08/08/2020	633	119087	22/09/2020	5149	254774	06/11/2020	2006	350786
09/08/2020	397	119484	23/09/2020	4724	259498	07/11/2020	545	351331
10/08/2020	923	120407	24/09/2020	4385	263883	08/11/2020	416	351747
11/08/2020	2515	122922	25/09/2020	5415	269298	09/11/2020	994	352741
12/08/2020	2237	125159	26/09/2020	1421	270719	10/11/2020	1736	354477
13/08/2020	2493	127652	27/09/2020	903	271622	11/11/2020	1646	356123
14/08/2020	3356	131008	28/09/2020	1788	273410	12/11/2020	1521	357644
15/08/2020	935	131943	29/09/2020	4221	277631	13/11/2020	1565	359209
16/08/2020	537	132480	30/09/2020	3561	281192	14/11/2020	394	359603
17/08/2020	1313	133793	01/10/2020	3067	284259	15/11/2020	321	359924
18/08/2020	3567	137360	02/10/2020	3781	288040	16/11/2020	1230	361154
19/08/2020	3389	140749	03/10/2020	966	289006	17/11/2020	1365	362519
20/08/2020	3262	144011	04/10/2020	464	289470	18/11/2020	1254	363773
21/08/2020	4658	148669	05/10/2020	2179	291649	19/11/2020	1084	364857
22/08/2020	1331	150000	06/10/2020	3173	294822	20/11/2020	1191	366048

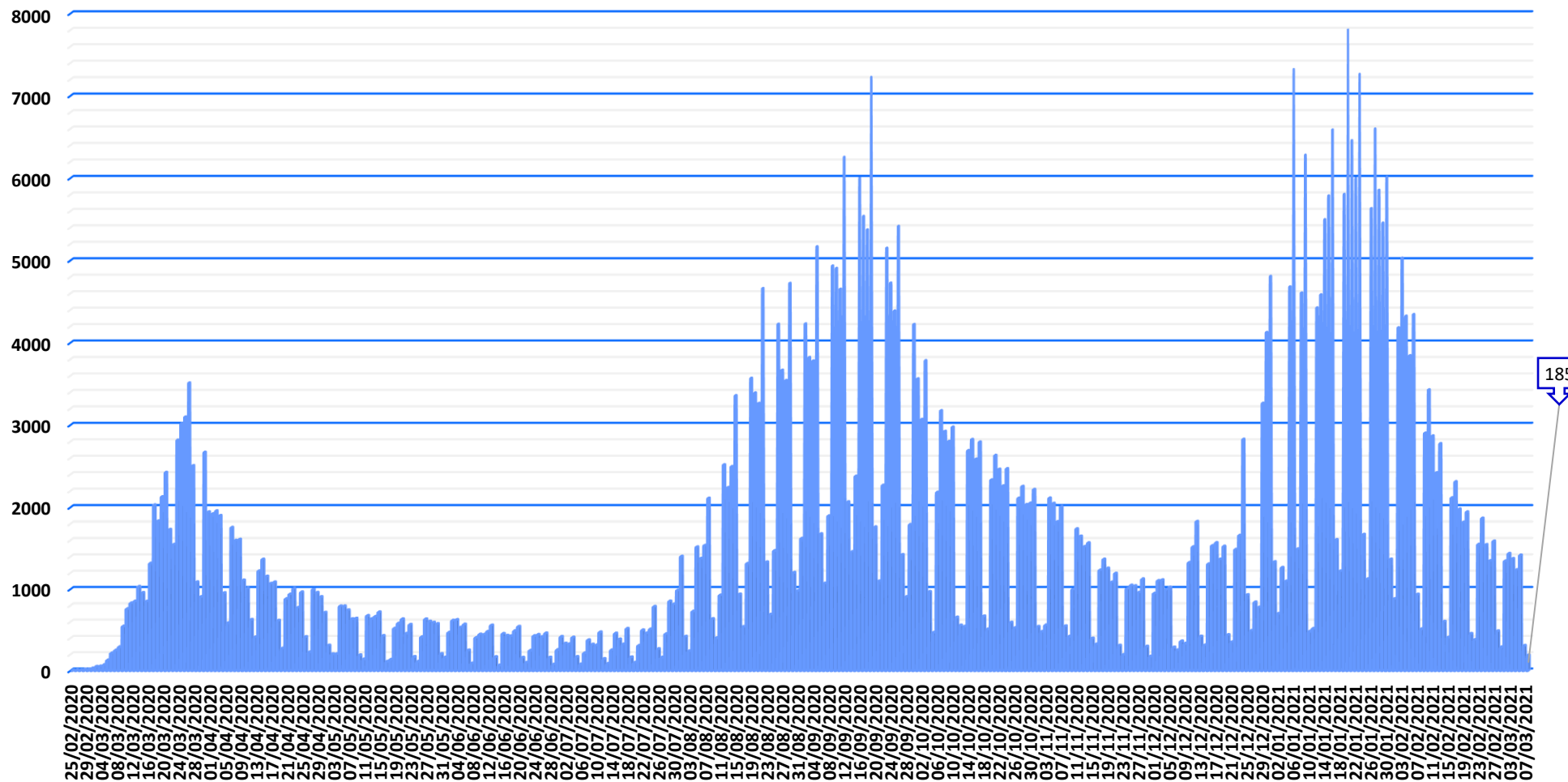
## Casos positivos de Covid-19

La Comunidad de Madrid consolida diariamente la serie de casos confirmados, asignando a los casos nuevos notificados la fecha en la que se toma la muestra. Se realiza una actualización diaria de la serie de casos que se adjunta.


Fecha Notificación	Total Diario	Total Acumulado	Fecha Notificación	Total Diario	Total Acumulado	Fecha Notificación	Total Diario	Total Acumulado
21/11/2020	307	366355	05/01/2021	7321	429626	19/02/2021	1942	589316
22/11/2020	193	366548	06/01/2021	1491	431117	20/02/2021	451	589767
23/11/2020	1003	367551	07/01/2021	4605	435722	21/02/2021	377	590144
24/11/2020	1045	368596	08/01/2021	6280	442002	22/02/2021	1547	591691
25/11/2020	1038	369634	09/01/2021	477	442479	23/02/2021	1865	593556
26/11/2020	956	370590	10/01/2021	514	442993	24/02/2021	1544	595100
27/11/2020	1122	371712	11/01/2021	4423	447416	25/02/2021	1345	596445
28/11/2020	294	372006	12/01/2021	4582	451998	26/02/2021	1586	598031
29/11/2020	172	372178	13/01/2021	5496	457494	27/02/2021	483	598514
30/11/2020	945	373123	14/01/2021	5785	463279	28/02/2021	287	598801
01/12/2020	1102	374225	15/01/2021	6588	469867	01/03/2021	1343	600144
02/12/2020	1111	375336	16/01/2021	1605	471472	02/03/2021	1435	601579
03/12/2020	992	376328	17/01/2021	1220	472692	03/03/2021	1373	602952
04/12/2020	1021	377349	18/01/2021	5803	478495	04/03/2021	1235	604187
05/12/2020	284	377633	19/01/2021	7813	486308	05/03/2021	1415	605602
06/12/2020	250	377883	20/01/2021	6457	492765	06/03/2021	305	605907
07/12/2020	359	378242	21/01/2021	5997	498762	07/03/2021	185	606092
08/12/2020	332	378574	22/01/2021	7264	506026			
09/12/2020	1324	379898	23/01/2021	1668	507694			
10/12/2020	1517	381415	24/01/2021	1123	508817			
11/12/2020	1826	383241	25/01/2021	5631	514448			
12/12/2020	418	383659	26/01/2021	6600	521048			
13/12/2020	310	383969	27/01/2021	5854	526902			
14/12/2020	1307	385276	28/01/2021	5454	532356			
15/12/2020	1532	386808	29/01/2021	6011	538367			
16/12/2020	1567	388375	30/01/2021	1365	539732			
17/12/2020	1366	389741	31/01/2021	880	540612			
18/12/2020	1524	391265	01/02/2021	4181	544793			
19/12/2020	437	391702	02/02/2021	5028	549821			
20/12/2020	348	392050	03/02/2021	4323	554144			
21/12/2020	1485	393535	04/02/2021	3842	557986			
22/12/2020	1656	395191	05/02/2021	4343	562329			
23/12/2020	2825	398016	06/02/2021	934	563263			
24/12/2020	928	398944	07/02/2021	509	563772			
25/12/2020	488	399432	08/02/2021	2900	566672			
26/12/2020	838	400270	09/02/2021	3427	570099			
27/12/2020	775	401045	10/02/2021	2866	572965			
28/12/2020	3263	404308	11/02/2021	2418	575383			
29/12/2020	4124	408432	12/02/2021	2772	578155			
30/12/2020	4806	413238	13/02/2021	601	578756			
31/12/2020	1333	414571	14/02/2021	404	579160			
01/01/2021	698	415269	15/02/2021	2113	581273			
02/01/2021	1263	416532	16/02/2021	2309	583582			
03/01/2021	1095	417627	17/02/2021	1976	585558			
04/01/2021	4678	422305	18/02/2021	1816	587374			



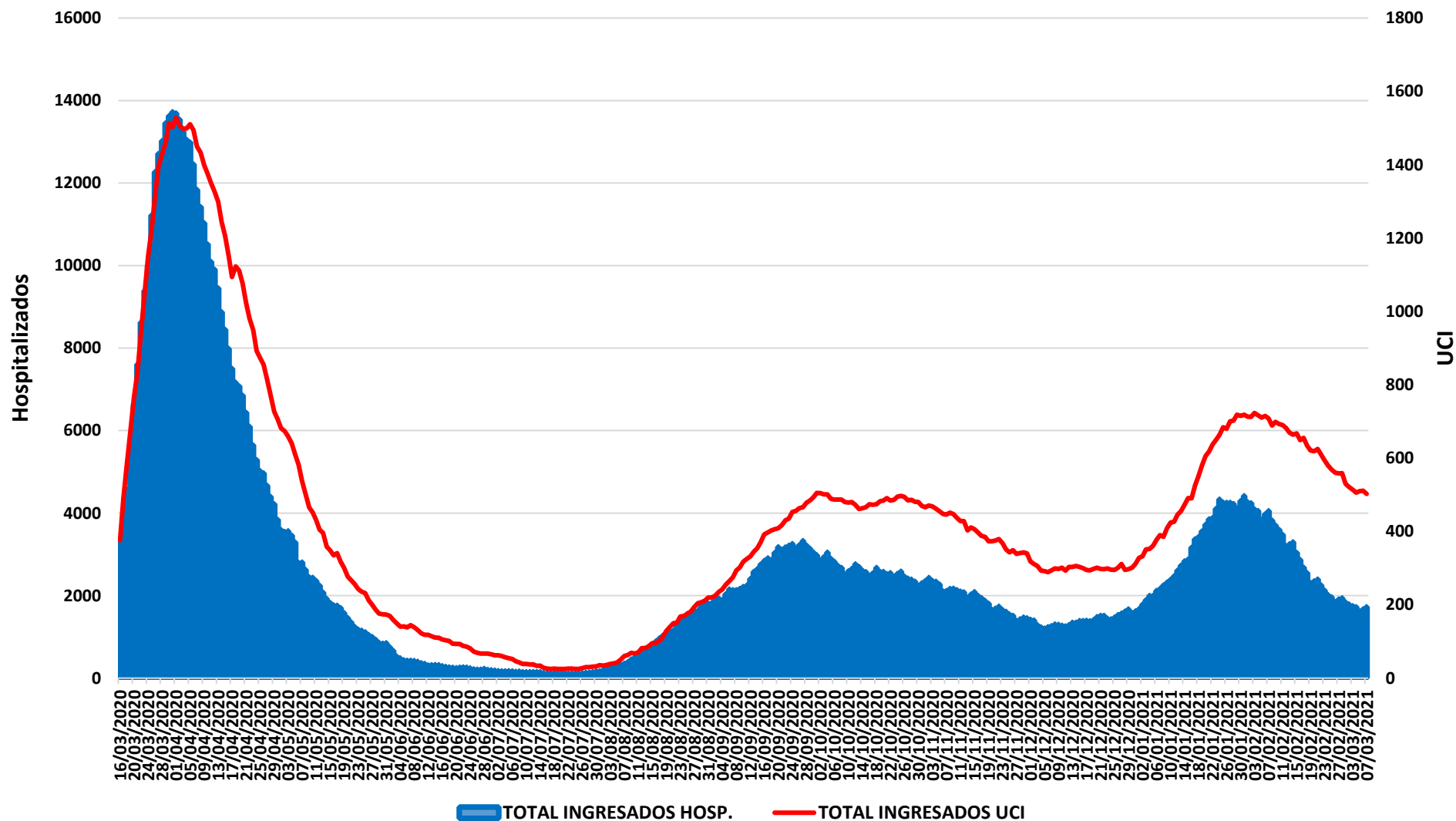
### Evolución casos positivos de Covid-19




Fuente: Dirección General de Salud Pública.



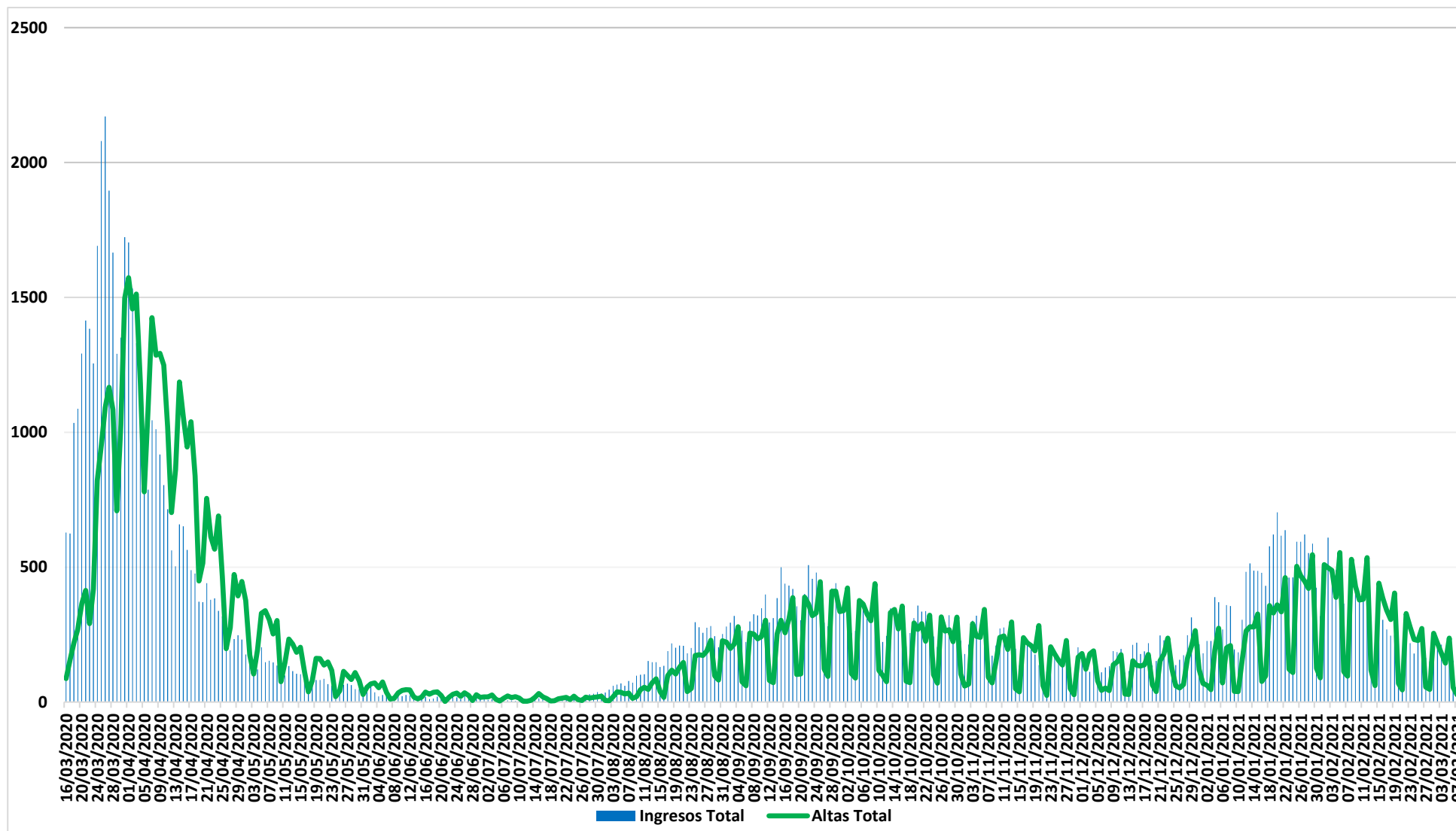
### Evolución casos hospitalizados y UCI




Fuente: SERMAS y hospitales privados.



## Evolución ingresos y altas







## Situación epidemiológica COVID-19 02/03/2021

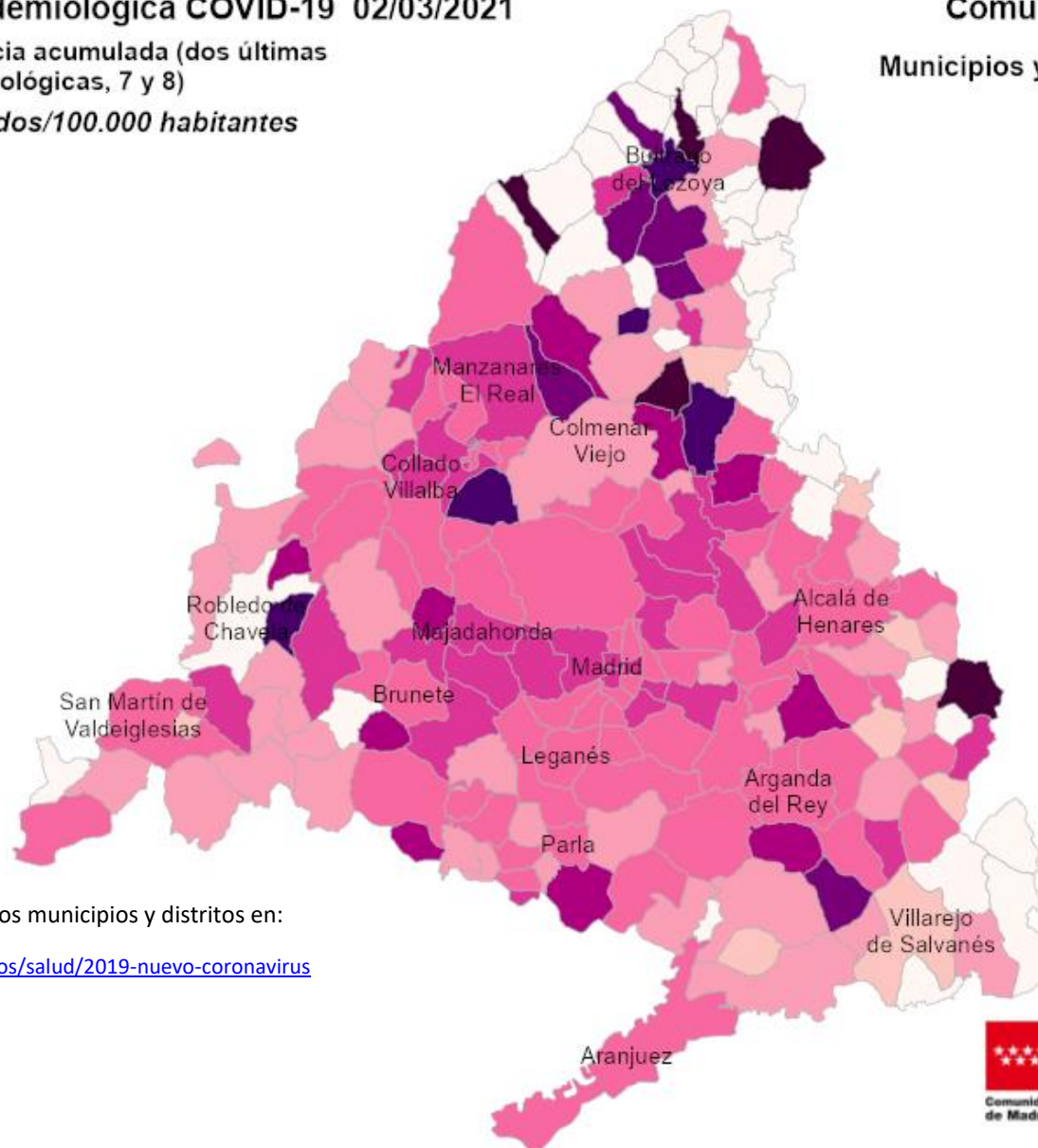
Tasas de incidencia acumulada (dos últimas semanas epidemiológicas, 7 y 8)

Casos confirmados/100.000 habitantes



## Comunidad de Madrid

### Municipios y Distritos (Madrid)




Consulta toda la información sobre los municipios y distritos en:

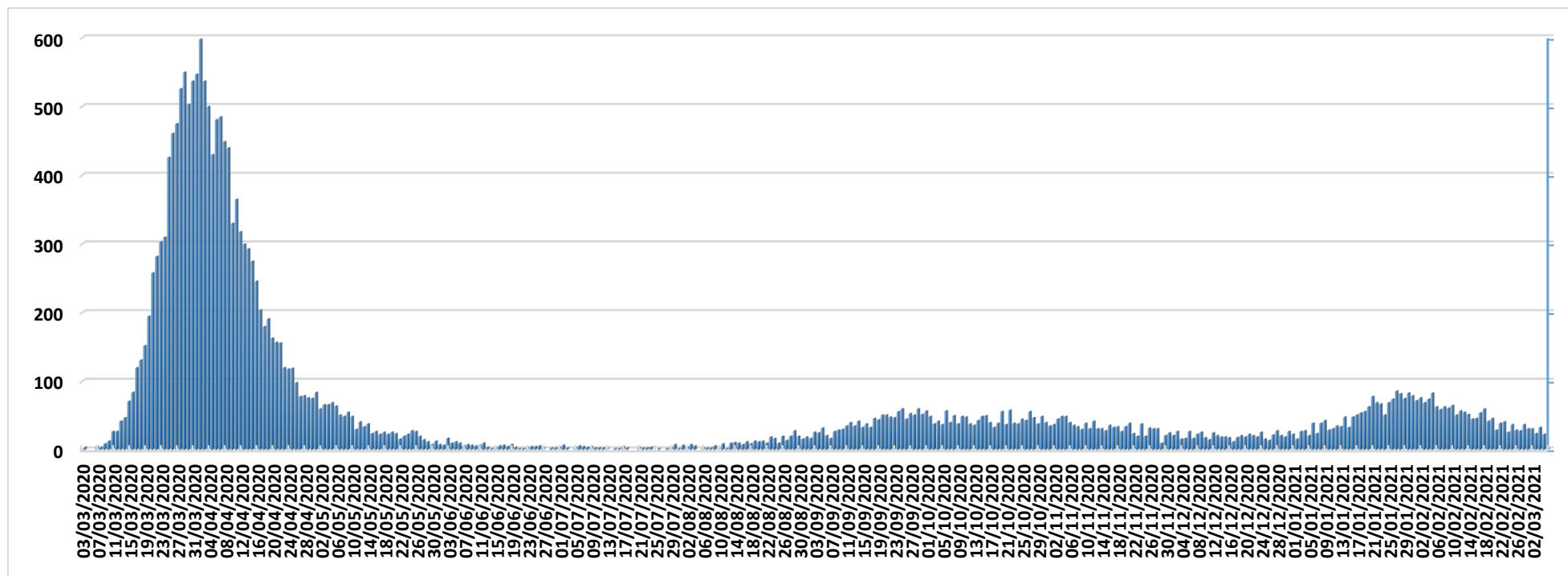
<https://www.comunidad.madrid/servicios/salud/2019-nuevo-coronavirus>

10 Km






### Evolución fallecidos



Datos Sanidad Mortuoria *	
Hospitales	16.249
Domicilios	1.307
Centros sociosanitarios	5.060
Otros lugares	30
<b>Total</b>	<b>22.646</b>

\*Fallecidos con sospecha o con confirmación de Covid-19 según certificado de defunción.



## Fallecidos según edad y sexo

Edad	Mujeres	Hombres	Total
0-9	2	8	10
10-19	3	1	4
20-29	6	10	16
30-39	23	26	49
40-49	58	129	187
50-59	209	496	705
60-69	511	1.250	1.761
70-79	1.476	2.881	4.357
80-89	4.028	4.759	8.787
90>	4.008	2.476	6.484
Edad no confirmada*	134	152	286
<b>Total general</b>	<b>10.458</b>	<b>12.188</b>	<b>22.646</b>

\*Sin fecha de nacimiento en el certificado de defunción

