

DATOS COVID-19 COMUNIDAD DE MADRID

5/1/2021.
(Datos cierre día anterior)

CASOS POSITIVOS

4.479
(casos nuevos notificados incorporados)

3.578
(casos nuevos notificados de las últimas 24h)

418.841
(acumulados)

**Fallecidos
Hospitales**

26
(en el día)

12.974
(acumulado)

**Datos sanidad
mortuoria.**

Fallecidos*

4.984. Centros
socio-sanitarios

13.454. Hospitales

1.173. Domicilios.

30. otros lugares

19.641. (Total)

**Pacientes
Hospitalizados**

1.998
(ingresados en
el día)

78.154
(acumulados)

**Pacientes en
UCI**

352
(ingresados en
el día)

7.228
(acumulados)

**Atención
domiciliaria por
Atención primaria**

9.695
(seguimiento en el
día)

575.376
(acumulados)

**Altas
Hospitalarias**

192
(en el día)

70.348
(acumuladas)

Casos positivos de Covid-19


La Comunidad de Madrid consolida diariamente la serie de casos confirmados, asignando a los casos nuevos notificados la fecha en la que se toma la muestra. Se realiza una actualización diaria de la serie de casos que se adjunta.

Fecha Notificación	Total Diario	Total Acumulado	Fecha Notificación	Total Diario	Total Acumulado	Fecha Notificación	Total Diario	Total Acumulado
25/02/2020	2	2	10/04/2020	1008	55796	25/05/2020	410	83721
26/02/2020	5	7	11/04/2020	624	56420	26/05/2020	628	84349
27/02/2020	5	12	12/04/2020	408	56828	27/05/2020	601	84950
28/02/2020	13	25	13/04/2020	1219	58047	28/05/2020	588	85538
29/02/2020	11	36	14/04/2020	1366	59413	29/05/2020	569	86107
01/03/2020	26	62	15/04/2020	1154	60567	30/05/2020	203	86310
02/03/2020	47	109	16/04/2020	1066	61633	31/05/2020	160	86470
03/03/2020	49	158	17/04/2020	1082	62715	01/06/2020	466	86936
04/03/2020	68	226	18/04/2020	613	63328	02/06/2020	611	87547
05/03/2020	126	352	19/04/2020	272	63600	03/06/2020	620	88167
06/03/2020	212	564	20/04/2020	879	64479	04/06/2020	526	88693
07/03/2020	246	810	21/04/2020	934	65413	05/06/2020	562	89255
08/03/2020	288	1098	22/04/2020	1005	66418	06/06/2020	246	89501
09/03/2020	542	1640	23/04/2020	769	67187	07/06/2020	89	89590
10/03/2020	756	2396	24/04/2020	961	68148	08/06/2020	401	89991
11/03/2020	827	3223	25/04/2020	412	68560	09/06/2020	444	90435
12/03/2020	850	4073	26/04/2020	224	68784	10/06/2020	437	90872
13/03/2020	1029	5102	27/04/2020	994	69778	11/06/2020	477	91349
14/03/2020	954	6056	28/04/2020	956	70734	12/06/2020	539	91888
15/03/2020	846	6902	29/04/2020	901	71635	13/06/2020	166	92054
16/03/2020	1315	8217	30/04/2020	709	72344	14/06/2020	62	92116
17/03/2020	2027	10244	01/05/2020	307	72651	15/06/2020	447	92563
18/03/2020	1832	12076	02/05/2020	201	72852	16/06/2020	428	92991
19/03/2020	2126	14202	03/05/2020	202	73054	17/06/2020	423	93414
20/03/2020	2423	16625	04/05/2020	787	73841	18/06/2020	486	93900
21/03/2020	1729	18354	05/05/2020	791	74632	19/06/2020	539	94439
22/03/2020	1546	19900	06/05/2020	737	75369	20/06/2020	157	94596
23/03/2020	2814	22714	07/05/2020	631	76000	21/06/2020	96	94692
24/03/2020	3013	25727	08/05/2020	639	76639	22/06/2020	245	94937
25/03/2020	3097	28824	09/05/2020	187	76826	23/06/2020	418	95355
26/03/2020	3510	32334	10/05/2020	135	76961	24/06/2020	437	95792
27/03/2020	2504	34838	11/05/2020	669	77630	25/06/2020	411	96203
28/03/2020	1085	35923	12/05/2020	630	78260	26/06/2020	455	96658
29/03/2020	904	36827	13/05/2020	656	78916	27/06/2020	159	96817
30/03/2020	2666	39493	14/05/2020	714	79630	28/06/2020	72	96889
31/03/2020	1939	41432	15/05/2020	425	80055	29/06/2020	250	97139
01/04/2020	1916	43348	16/05/2020	109	80164	30/06/2020	411	97550
02/04/2020	1954	45302	17/05/2020	134	80298	01/07/2020	332	97882
03/04/2020	1899	47201	18/05/2020	518	80816	02/07/2020	322	98204
04/04/2020	950	48151	19/05/2020	580	81396	03/07/2020	404	98608
05/04/2020	580	48731	20/05/2020	628	82024	04/07/2020	168	98776
06/04/2020	1753	50484	21/05/2020	450	82474	05/07/2020	77	98853
07/04/2020	1595	52079	22/05/2020	562	83036	06/07/2020	212	99065
08/04/2020	1603	53682	23/05/2020	167	83203	07/07/2020	371	99436
09/04/2020	1106	54788	24/05/2020	108	83311	08/07/2020	319	99755

Casos positivos de Covid-19

La Comunidad de Madrid consolida diariamente la serie de casos confirmados, asignando a los casos nuevos notificados la fecha en la que se toma la muestra. Se realiza una actualización diaria de la serie de casos que se adjunta.


Fecha Notificación	Total Diario	Total Acumulado	Fecha Notificación	Total Diario	Total Acumulado	Fecha Notificación	Total Diario	Total Acumulado
09/07/2020	309	100064	23/08/2020	685	150476	07/10/2020	2913	297413
10/07/2020	469	100533	24/08/2020	1464	151940	08/10/2020	2800	300213
11/07/2020	143	100676	25/08/2020	4223	156163	09/10/2020	2972	303185
12/07/2020	84	100760	26/08/2020	3663	159826	10/10/2020	648	303833
13/07/2020	250	101010	27/08/2020	3540	163366	11/10/2020	554	304387
14/07/2020	453	101463	28/08/2020	4715	168081	12/10/2020	540	304927
15/07/2020	383	101846	29/08/2020	1201	169282	13/10/2020	2684	307611
16/07/2020	318	102164	30/08/2020	979	170261	14/10/2020	2819	310430
17/07/2020	512	102676	31/08/2020	1616	171877	15/10/2020	2585	313015
18/07/2020	163	102839	01/09/2020	4223	176100	16/10/2020	2791	315806
19/07/2020	97	102936	02/09/2020	3817	179917	17/10/2020	664	316470
20/07/2020	305	103241	03/09/2020	3765	183682	18/10/2020	506	316976
21/07/2020	491	103732	04/09/2020	5162	188844	19/10/2020	2329	319305
22/07/2020	458	104190	05/09/2020	1674	190518	20/10/2020	2626	321931
23/07/2020	505	104695	06/09/2020	1071	191589	21/10/2020	2457	324388
24/07/2020	784	105479	07/09/2020	1890	193479	22/10/2020	2257	326645
25/07/2020	264	105743	08/09/2020	4932	198411	23/10/2020	2467	329112
26/07/2020	159	105902	09/09/2020	4898	203309	24/10/2020	586	329698
27/07/2020	448	106350	10/09/2020	4648	207957	25/10/2020	520	330218
28/07/2020	848	107198	11/09/2020	6247	214204	26/10/2020	2104	332322
29/07/2020	812	108010	12/09/2020	2061	216265	27/10/2020	2255	334577
30/07/2020	982	108992	13/09/2020	1455	217720	28/10/2020	2025	336602
31/07/2020	1399	110391	14/09/2020	2372	220092	29/10/2020	2043	338645
01/08/2020	415	110806	15/09/2020	5996	226088	30/10/2020	2210	340855
02/08/2020	237	111043	16/09/2020	5533	231621	31/10/2020	536	341391
03/08/2020	722	111765	17/09/2020	5365	236986	01/11/2020	474	341865
04/08/2020	1513	113278	18/09/2020	7225	244211	02/11/2020	554	342419
05/08/2020	1373	114651	19/09/2020	1757	245968	03/11/2020	2109	344528
06/08/2020	1532	116183	20/09/2020	1096	247064	04/11/2020	2043	346571
07/08/2020	2104	118287	21/09/2020	2267	249331	05/11/2020	1816	348387
08/08/2020	632	118919	22/09/2020	5146	254477	06/11/2020	1999	350386
09/08/2020	397	119316	23/09/2020	4720	259197	07/11/2020	542	350928
10/08/2020	922	120238	24/09/2020	4383	263580	08/11/2020	416	351344
11/08/2020	2511	122749	25/09/2020	5409	268989	09/11/2020	992	352336
12/08/2020	2232	124981	26/09/2020	1421	270410	10/11/2020	1726	354062
13/08/2020	2485	127466	27/09/2020	901	271311	11/11/2020	1641	355703
14/08/2020	3353	130819	28/09/2020	1789	273100	12/11/2020	1521	357224
15/08/2020	934	131753	29/09/2020	4216	277316	13/11/2020	1559	358783
16/08/2020	537	132290	30/09/2020	3556	280872	14/11/2020	392	359175
17/08/2020	1310	133600	01/10/2020	3067	283939	15/11/2020	318	359493
18/08/2020	3563	137163	02/10/2020	3778	287717	16/11/2020	1227	360720
19/08/2020	3386	140549	03/10/2020	965	288682	17/11/2020	1356	362076
20/08/2020	3260	143809	04/10/2020	464	289146	18/11/2020	1251	363327
21/08/2020	4652	148461	05/10/2020	2181	291327	19/11/2020	1076	364403
22/08/2020	1330	149791	06/10/2020	3173	294500	20/11/2020	1188	365591



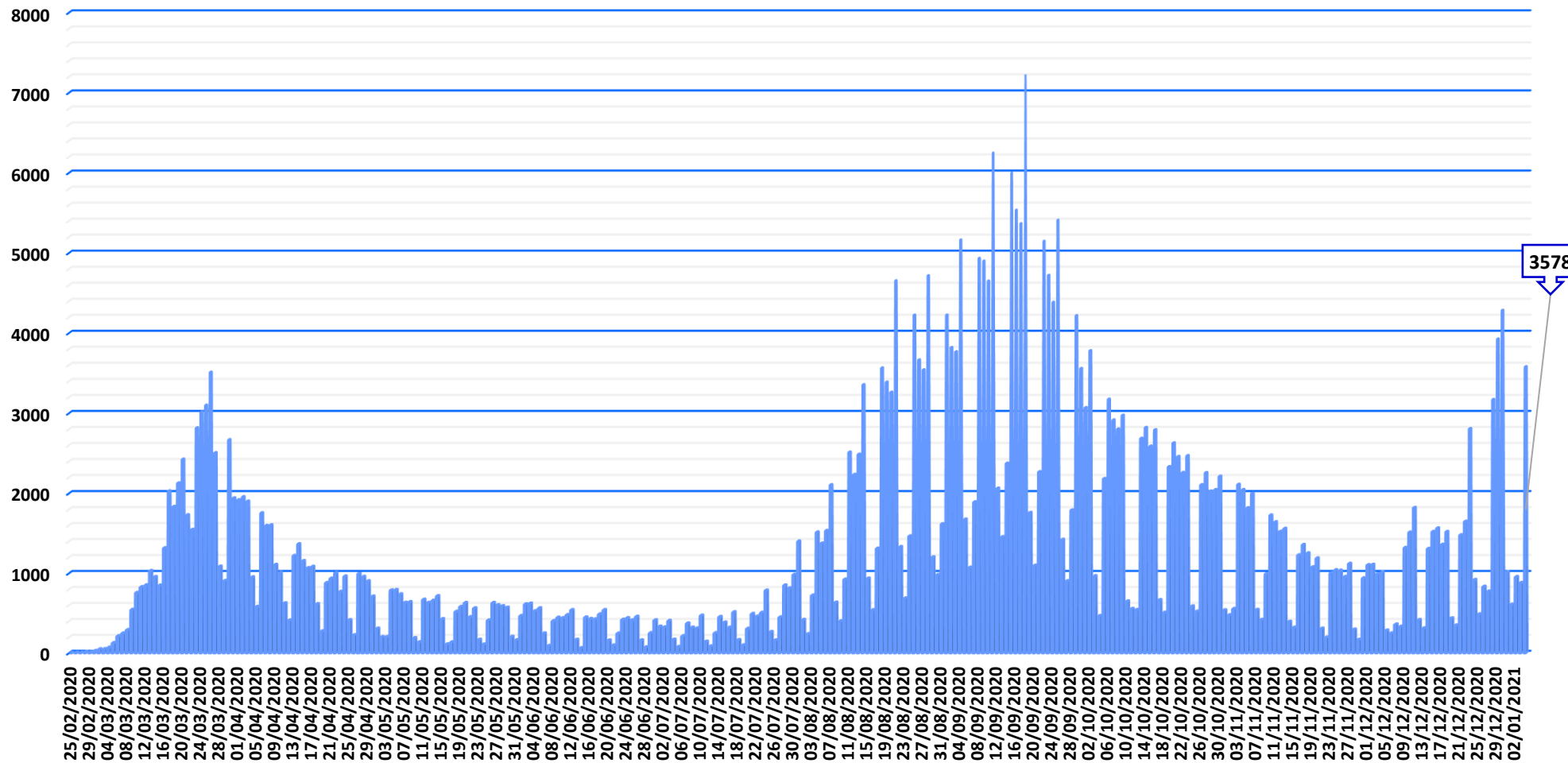
Casos positivos de Covid-19

La Comunidad de Madrid consolida diariamente la serie de casos confirmados, asignando a los casos nuevos notificados la fecha en la que se toma la muestra. Se realiza una actualización diaria de la serie de casos que se adjunta.


Fecha Notificación	Total Diario	Total Acumulado
21/11/2020	307	365898
22/11/2020	194	366092
23/11/2020	1002	367094
24/11/2020	1040	368134
25/11/2020	1034	369168
26/11/2020	955	370123
27/11/2020	1120	371243
28/11/2020	295	371538
29/11/2020	167	371705
30/11/2020	938	372643
01/12/2020	1103	373746
02/12/2020	1107	374853
03/12/2020	989	375842
04/12/2020	1013	376855
05/12/2020	282	377137
06/12/2020	247	377384
07/12/2020	358	377742
08/12/2020	330	378072
09/12/2020	1319	379391
10/12/2020	1512	380903
11/12/2020	1820	382723
12/12/2020	414	383137
13/12/2020	309	383446
14/12/2020	1307	384753
15/12/2020	1520	386273
16/12/2020	1564	387837
17/12/2020	1358	389195
18/12/2020	1519	390714
19/12/2020	435	391149
20/12/2020	347	391496
21/12/2020	1478	392974
22/12/2020	1647	394621
23/12/2020	2805	397426
24/12/2020	917	398343
25/12/2020	486	398829
26/12/2020	832	399661
27/12/2020	772	400433
28/12/2020	3169	403602
29/12/2020	3924	407526
30/12/2020	4282	411808
31/12/2020	1015	412823
01/01/2021	607	413430
02/01/2021	954	414384
03/01/2021	879	415263
04/01/2021	3578	418841



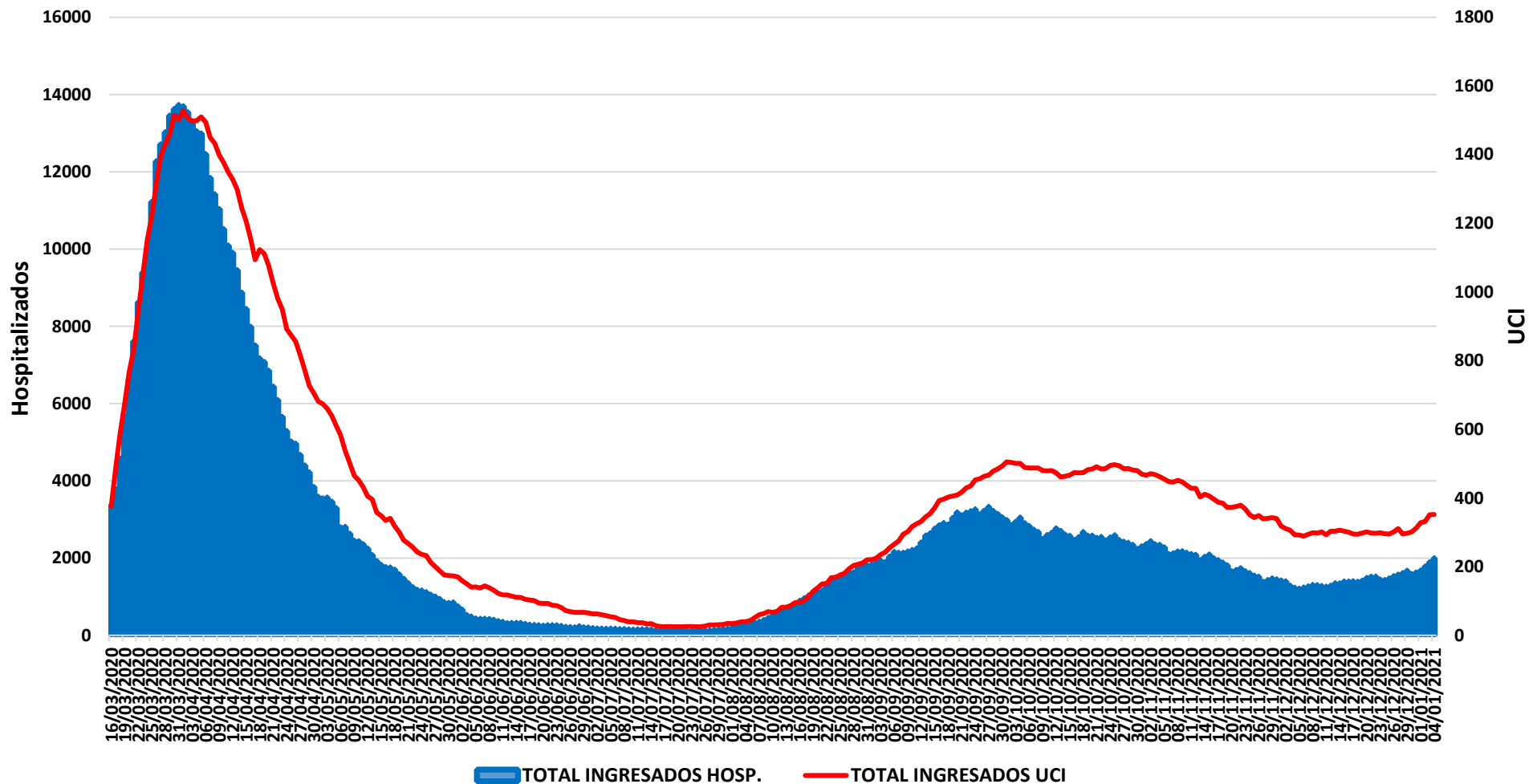
Evolución casos positivos de Covid-19




Fuente: Dirección General de Salud Pública.



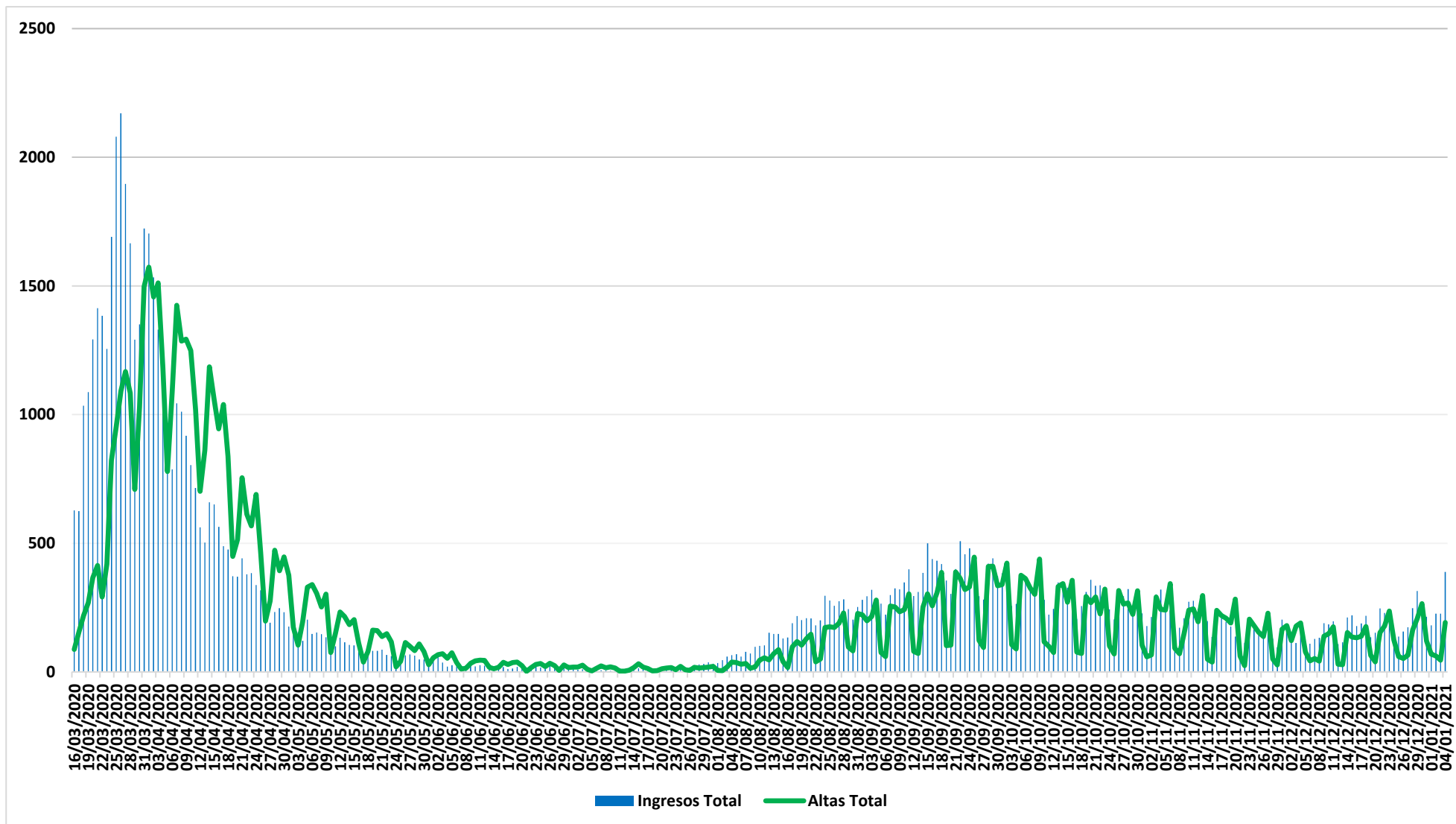
Evolución casos hospitalizados y UCI




Fuente: SERMAS y hospitales privados.



Evolución ingresos y altas





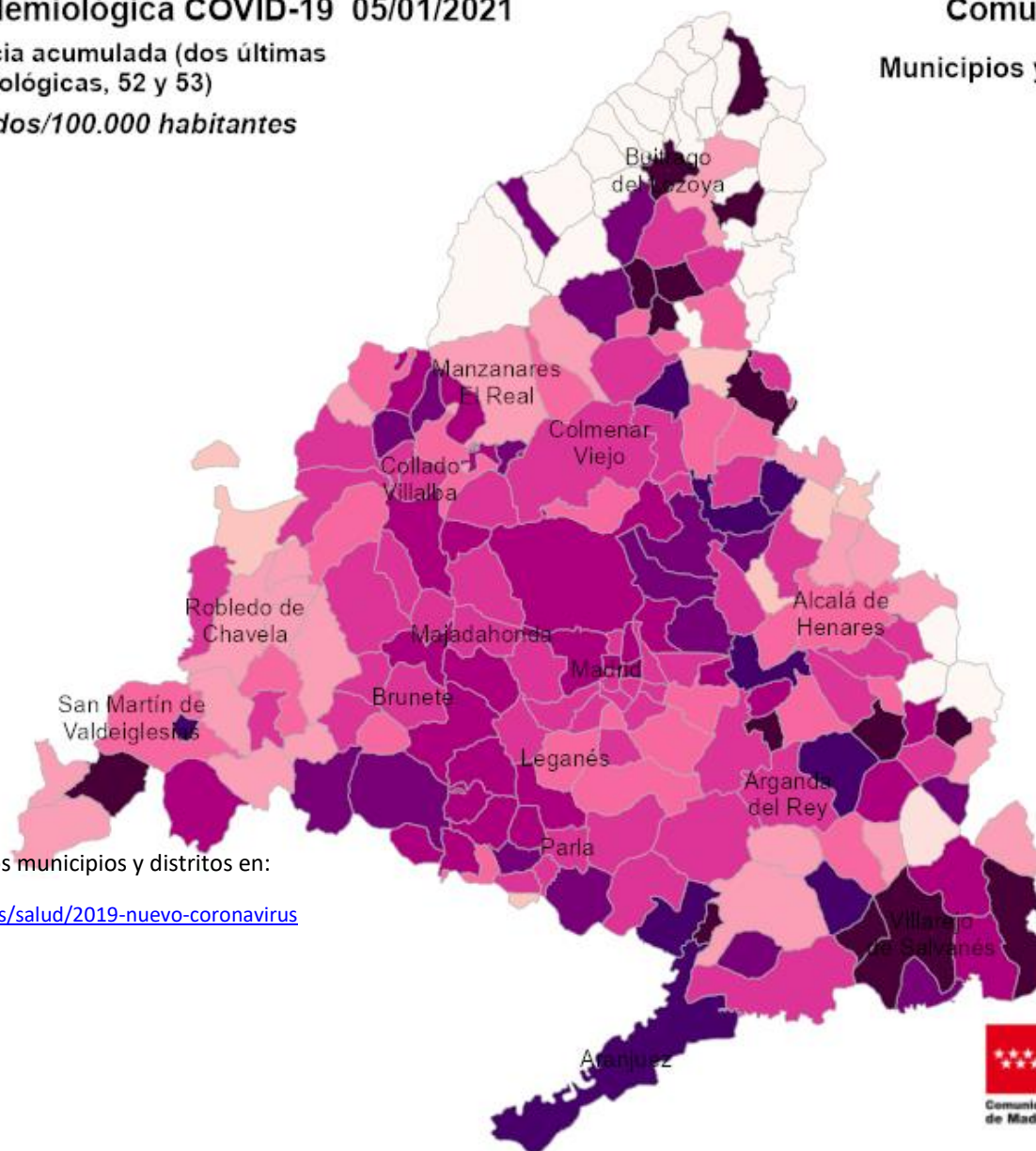
Situación epidemiológica COVID-19 05/01/2021

Tasas de incidencia acumulada (dos últimas semanas epidemiológicas, 52 y 53)

Casos confirmados/100.000 habitantes



Comunidad de Madrid Municipios y Distritos (Madrid)




Consulta toda la información sobre los municipios y distritos en:

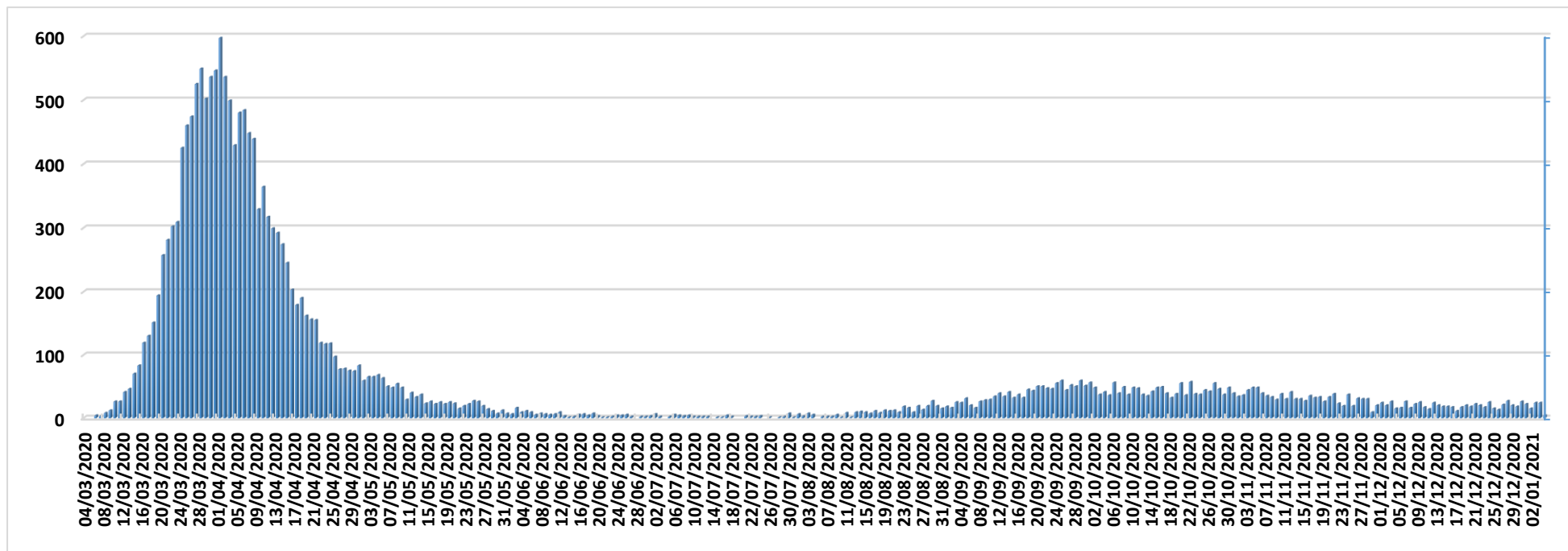
<https://www.comunidad.madrid/servicios/salud/2019-nuevo-coronavirus>

10 Km





Evolución fallecidos



Datos Sanidad Mortuoria *	
Hospitales	13.454
Domicilios	1.173
Centros sociosanitarios	4.984
Otros lugares	30
Total	19.641

*Fallecidos con sospecha o con confirmación de Covid-19 según certificado de defunción.



Fallecidos según edad y sexo

Edad	Mujeres	Hombres	Total
0-9	1	7	8
10-19	3	1	4
20-29	5	8	13
30-39	20	23	43
40-49	55	111	166
50-59	178	425	603
60-69	430	1.066	1.496
70-79	1.241	2.458	3.699
80-89	3.557	4.095	7.652
90>	3.563	2.108	5.671
Edad no confirmada*	134	152	286
Total general	9.187	10.454	19.641

*Sin fecha de nacimiento en el certificado de defunción

