



DATOS COVID-19 COMUNIDAD DE MADRID

22/12/2020.
(Datos cierre día anterior)

CASOS POSITIVOS

2.579
(casos nuevos notificados incorporados)

969
(casos nuevos notificados de las últimas 24h)

390.242
(acumulados)

Fallecidos Hospitales

22
(en el día)

12.725
(acumulado)

Datos sanidad mortuoria.

Fallecidos*

4.972. Centros sociosanitarios

13.129. Hospitales

1.160. Domicilios.

30. otros lugares

19.291. (Total)

Pacientes Hospitalizados

1.516
(ingresados en el día)

75.368
(acumulados)

Pacientes en UCI

298
(ingresados en el día)

6.936
(acumulados)

Atención domiciliar por Atención primaria

7.318
(seguimiento en el día)

556.060
(acumulados)

Altas Hospitalarias

153
(en el día)

68.507
(acumuladas)


Fuente: Dirección General de Salud Pública, Servicio Madrileño de Salud y hospitales privados

*Fallecidos con sospecha o con confirmación de Covid-19 según certificado de defunción.

Casos positivos de Covid-19

La Comunidad de Madrid consolida diariamente la serie de casos confirmados, asignando a los casos nuevos notificados la fecha en la que se toma la muestra. Se realiza una actualización diaria de la serie de casos que se adjunta.


Fecha Notificación	Total Diario	Total Acumulado	Fecha Notificación	Total Diario	Total Acumulado	Fecha Notificación	Total Diario	Total Acumulado
25/02/2020	2	2	10/04/2020	1008	55775	25/05/2020	405	83592
26/02/2020	5	7	11/04/2020	624	56399	26/05/2020	624	84216
27/02/2020	5	12	12/04/2020	408	56807	27/05/2020	595	84811
28/02/2020	13	25	13/04/2020	1213	58020	28/05/2020	585	85396
29/02/2020	11	36	14/04/2020	1364	59384	29/05/2020	568	85964
01/03/2020	26	62	15/04/2020	1155	60539	30/05/2020	203	86167
02/03/2020	47	109	16/04/2020	1064	61603	31/05/2020	160	86327
03/03/2020	49	158	17/04/2020	1080	62683	01/06/2020	463	86790
04/03/2020	67	225	18/04/2020	613	63296	02/06/2020	602	87392
05/03/2020	126	351	19/04/2020	272	63568	03/06/2020	613	88005
06/03/2020	211	562	20/04/2020	878	64446	04/06/2020	523	88528
07/03/2020	246	808	21/04/2020	931	65377	05/06/2020	559	89087
08/03/2020	288	1096	22/04/2020	1001	66378	06/06/2020	243	89330
09/03/2020	539	1635	23/04/2020	763	67141	07/06/2020	89	89419
10/03/2020	756	2391	24/04/2020	958	68099	08/06/2020	396	89815
11/03/2020	827	3218	25/04/2020	409	68508	09/06/2020	444	90259
12/03/2020	848	4066	26/04/2020	223	68731	10/06/2020	430	90689
13/03/2020	1028	5094	27/04/2020	989	69720	11/06/2020	474	91163
14/03/2020	954	6048	28/04/2020	953	70673	12/06/2020	534	91697
15/03/2020	846	6894	29/04/2020	898	71571	13/06/2020	161	91858
16/03/2020	1315	8209	30/04/2020	707	72278	14/06/2020	62	91920
17/03/2020	2026	10235	01/05/2020	306	72584	15/06/2020	446	92366
18/03/2020	1832	12067	02/05/2020	201	72785	16/06/2020	424	92790
19/03/2020	2126	14193	03/05/2020	200	72985	17/06/2020	417	93207
20/03/2020	2423	16616	04/05/2020	784	73769	18/06/2020	480	93687
21/03/2020	1728	18344	05/05/2020	789	74558	19/06/2020	530	94217
22/03/2020	1546	19890	06/05/2020	732	75290	20/06/2020	155	94372
23/03/2020	2814	22704	07/05/2020	627	75917	21/06/2020	95	94467
24/03/2020	3012	25716	08/05/2020	632	76549	22/06/2020	242	94709
25/03/2020	3096	28812	09/05/2020	187	76736	23/06/2020	416	95125
26/03/2020	3511	32323	10/05/2020	135	76871	24/06/2020	432	95557
27/03/2020	2504	34827	11/05/2020	669	77540	25/06/2020	407	95964
28/03/2020	1085	35912	12/05/2020	627	78167	26/06/2020	449	96413
29/03/2020	903	36815	13/05/2020	654	78821	27/06/2020	157	96570
30/03/2020	2665	39480	14/05/2020	708	79529	28/06/2020	70	96640
31/03/2020	1939	41419	15/05/2020	424	79953	29/06/2020	249	96889
01/04/2020	1916	43335	16/05/2020	109	80062	30/06/2020	409	97298
02/04/2020	1952	45287	17/05/2020	134	80196	01/07/2020	324	97622
03/04/2020	1898	47185	18/05/2020	514	80710	02/07/2020	320	97942
04/04/2020	950	48135	19/05/2020	577	81287	03/07/2020	401	98343
05/04/2020	581	48716	20/05/2020	621	81908	04/07/2020	167	98510
06/04/2020	1752	50468	21/05/2020	449	82357	05/07/2020	77	98587
07/04/2020	1593	52061	22/05/2020	556	82913	06/07/2020	211	98798
08/04/2020	1603	53664	23/05/2020	166	83079	07/07/2020	366	99164
09/04/2020	1103	54767	24/05/2020	108	83187	08/07/2020	317	99481



Casos positivos de Covid-19

La Comunidad de Madrid consolida diariamente la serie de casos confirmados, asignando a los casos nuevos notificados la fecha en la que se toma la muestra. Se realiza una actualización diaria de la serie de casos que se adjunta.

Fecha Notificación	Total Diario	Total Acumulado	Fecha Notificación	Total Diario	Total Acumulado	Fecha Notificación	Total Diario	Total Acumulado
09/07/2020	307	99788	23/08/2020	685	149924	07/10/2020	2907	296491
10/07/2020	466	100254	24/08/2020	1461	151385	08/10/2020	2787	299278
11/07/2020	140	100394	25/08/2020	4216	155601	09/10/2020	2964	302242
12/07/2020	82	100476	26/08/2020	3654	159255	10/10/2020	646	302888
13/07/2020	249	100725	27/08/2020	3528	162783	11/10/2020	554	303442
14/07/2020	452	101177	28/08/2020	4704	167487	12/10/2020	539	303981
15/07/2020	380	101557	29/08/2020	1200	168687	13/10/2020	2674	306655
16/07/2020	316	101873	30/08/2020	978	169665	14/10/2020	2808	309463
17/07/2020	504	102377	31/08/2020	1608	171273	15/10/2020	2570	312033
18/07/2020	161	102538	01/09/2020	4213	175486	16/10/2020	2782	314815
19/07/2020	97	102635	02/09/2020	3812	179298	17/10/2020	663	315478
20/07/2020	302	102937	03/09/2020	3762	183060	18/10/2020	500	315978
21/07/2020	488	103425	04/09/2020	5145	188205	19/10/2020	2319	318297
22/07/2020	457	103882	05/09/2020	1672	189877	20/10/2020	2614	320911
23/07/2020	497	104379	06/09/2020	1069	190946	21/10/2020	2441	323352
24/07/2020	746	105125	07/09/2020	1884	192830	22/10/2020	2248	325600
25/07/2020	257	105382	08/09/2020	4922	197752	23/10/2020	2453	328053
26/07/2020	159	105541	09/09/2020	4887	202639	24/10/2020	575	328628
27/07/2020	443	105984	10/09/2020	4638	207277	25/10/2020	516	329144
28/07/2020	842	106826	11/09/2020	6229	213506	26/10/2020	2092	331236
29/07/2020	790	107616	12/09/2020	2058	215564	27/10/2020	2240	333476
30/07/2020	969	108585	13/09/2020	1452	217016	28/10/2020	2015	335491
31/07/2020	1377	109962	14/09/2020	2365	219381	29/10/2020	2033	337524
01/08/2020	411	110373	15/09/2020	5984	225365	30/10/2020	2191	339715
02/08/2020	235	110608	16/09/2020	5518	230883	31/10/2020	526	340241
03/08/2020	719	111327	17/09/2020	5350	236233	01/11/2020	469	340710
04/08/2020	1498	112825	18/09/2020	7208	243441	02/11/2020	542	341252
05/08/2020	1353	114178	19/09/2020	1755	245196	03/11/2020	2098	343350
06/08/2020	1529	115707	20/09/2020	1096	246292	04/11/2020	2027	345377
07/08/2020	2095	117802	21/09/2020	2262	248554	05/11/2020	1806	347183
08/08/2020	632	118434	22/09/2020	5134	253688	06/11/2020	1985	349168
09/08/2020	397	118831	23/09/2020	4705	258393	07/11/2020	534	349702
10/08/2020	920	119751	24/09/2020	4371	262764	08/11/2020	406	350108
11/08/2020	2506	122257	25/09/2020	5392	268156	09/11/2020	986	351094
12/08/2020	2231	124488	26/09/2020	1412	269568	10/11/2020	1714	352808
13/08/2020	2481	126969	27/09/2020	900	270468	11/11/2020	1627	354435
14/08/2020	3344	130313	28/09/2020	1783	272251	12/11/2020	1507	355942
15/08/2020	934	131247	29/09/2020	4203	276454	13/11/2020	1550	357492
16/08/2020	536	131783	30/09/2020	3541	279995	14/11/2020	388	357880
17/08/2020	1307	133090	01/10/2020	3058	283053	15/11/2020	315	358195
18/08/2020	3549	136639	02/10/2020	3768	286821	16/11/2020	1217	359412
19/08/2020	3383	140022	03/10/2020	962	287783	17/11/2020	1348	360760
20/08/2020	3256	143278	04/10/2020	463	288246	18/11/2020	1243	362003
21/08/2020	4636	147914	05/10/2020	2173	290419	19/11/2020	1068	363071
22/08/2020	1325	149239	06/10/2020	3165	293584	20/11/2020	1178	364249



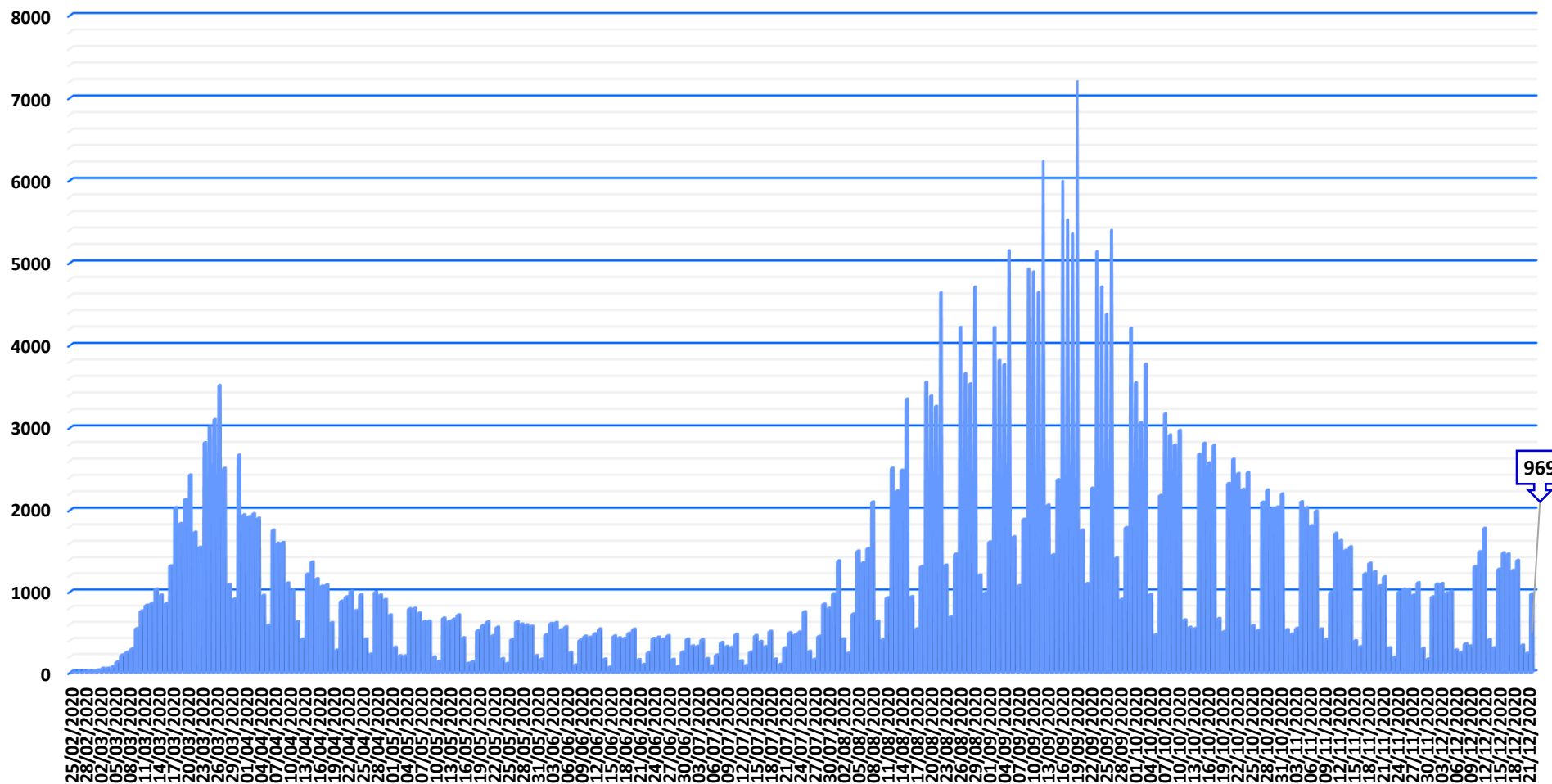
Casos positivos de Covid-19

La Comunidad de Madrid consolida diariamente la serie de casos confirmados, asignando a los casos nuevos notificados la fecha en la que se toma la muestra. Se realiza una actualización diaria de la serie de casos que se adjunta.


Fecha Notificación	Total Diario	Total Acumulado
21/11/2020	302	364551
22/11/2020	183	364734
23/11/2020	992	365726
24/11/2020	1027	366753
25/11/2020	1025	367778
26/11/2020	953	368731
27/11/2020	1106	369837
28/11/2020	293	370130
29/11/2020	162	370292
30/11/2020	931	371223
01/12/2020	1090	372313
02/12/2020	1096	373409
03/12/2020	980	374389
04/12/2020	1000	375389
05/12/2020	275	375664
06/12/2020	243	375907
07/12/2020	350	376257
08/12/2020	325	376582
09/12/2020	1306	377888
10/12/2020	1490	379378
11/12/2020	1775	381153
12/12/2020	401	381554
13/12/2020	302	381856
14/12/2020	1272	383128
15/12/2020	1475	384603
16/12/2020	1462	386065
17/12/2020	1258	387323
18/12/2020	1383	388706
19/12/2020	333	389039
20/12/2020	234	389273
21/12/2020	969	390242



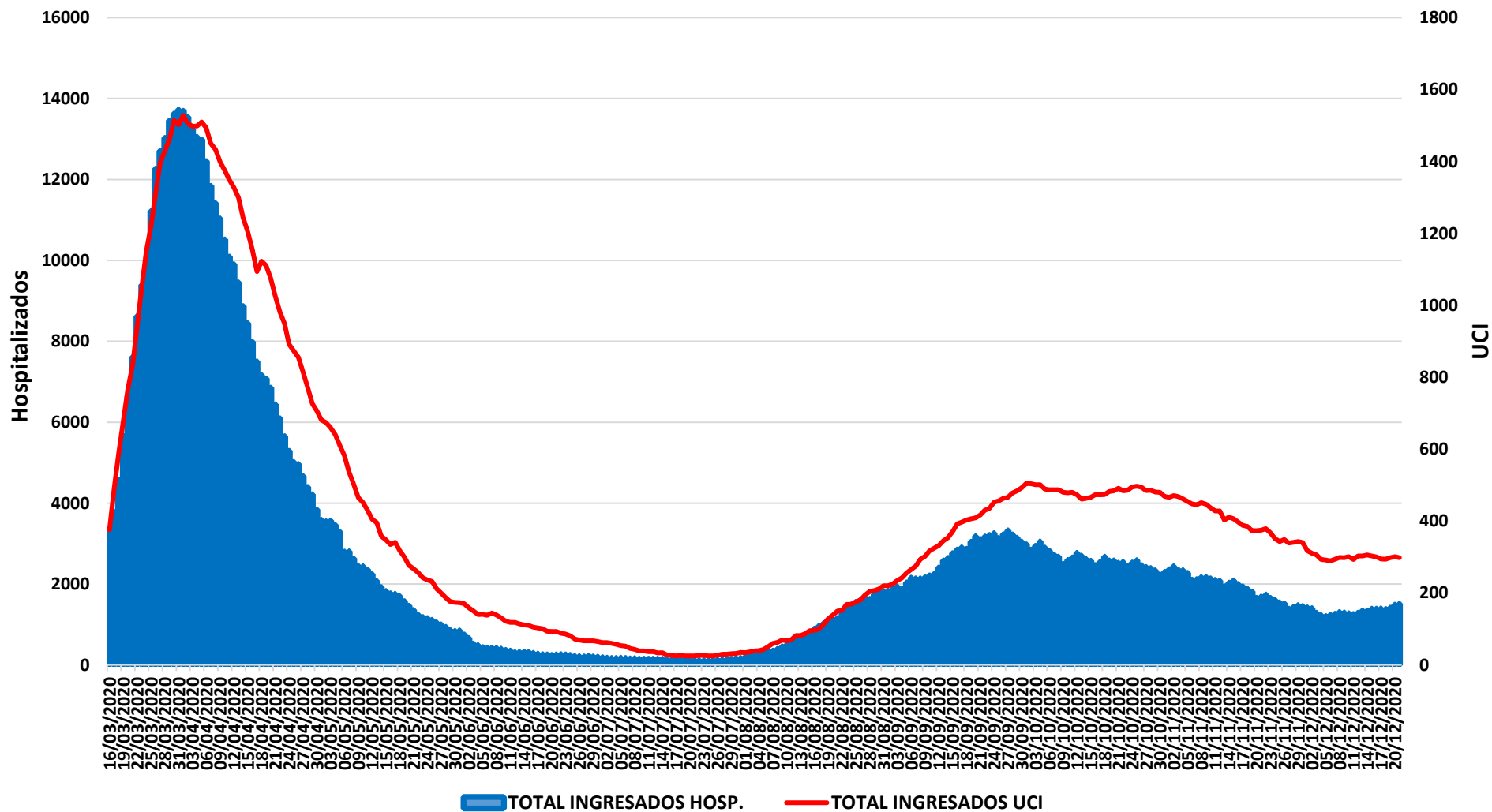
Evolución casos positivos de Covid-19




Fuente: Dirección General de Salud Pública.



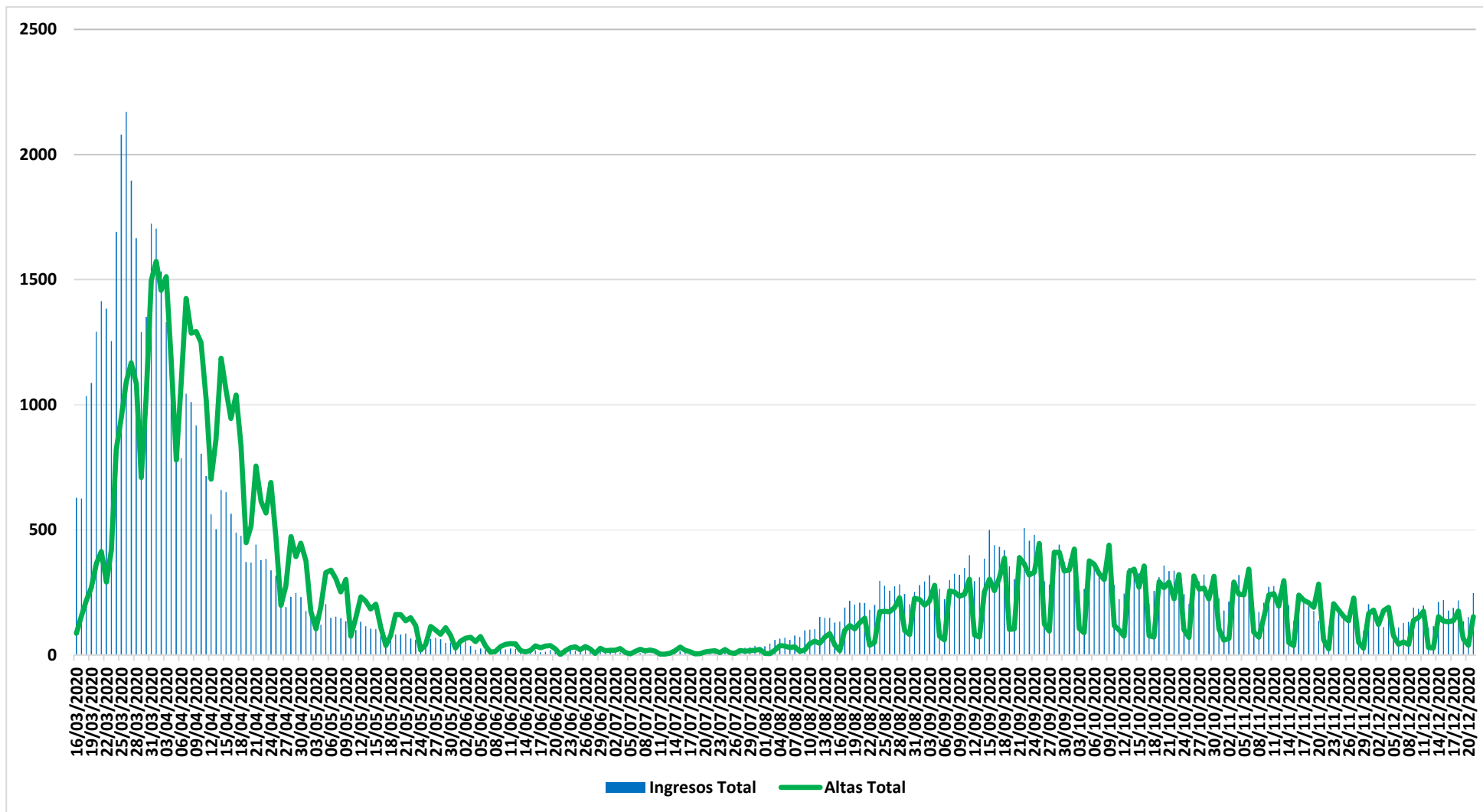
Evolución casos hospitalizados y UCI




Fuente: SERMAS y hospitales privados.



Evolución ingresos y altas





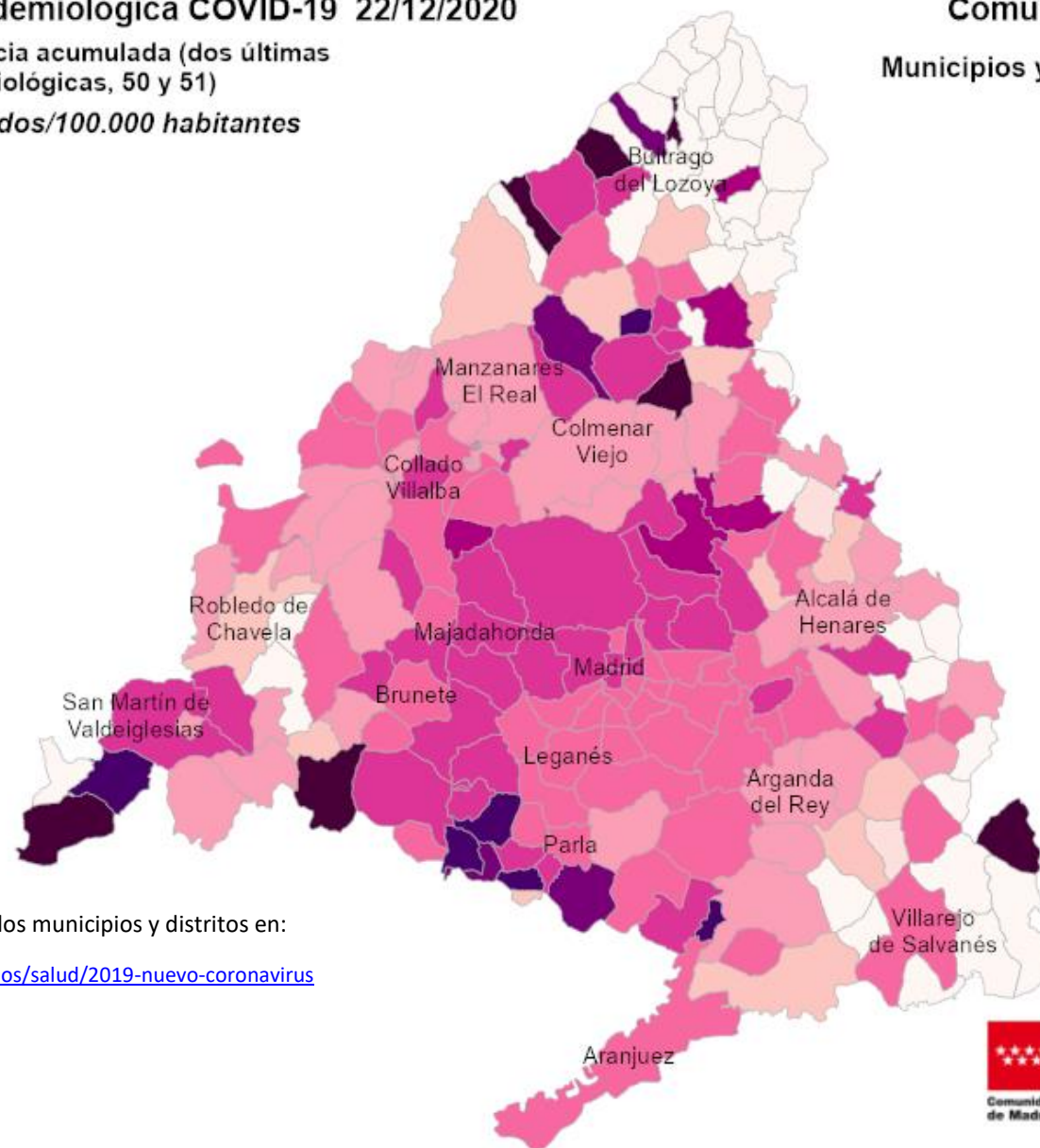
Situación epidemiológica COVID-19 22/12/2020

Tasas de incidencia acumulada (dos últimas semanas epidemiológicas, 50 y 51)

Casos confirmados/100.000 habitantes



Comunidad de Madrid Municipios y Distritos (Madrid)




Consulta toda la información sobre los municipios y distritos en:

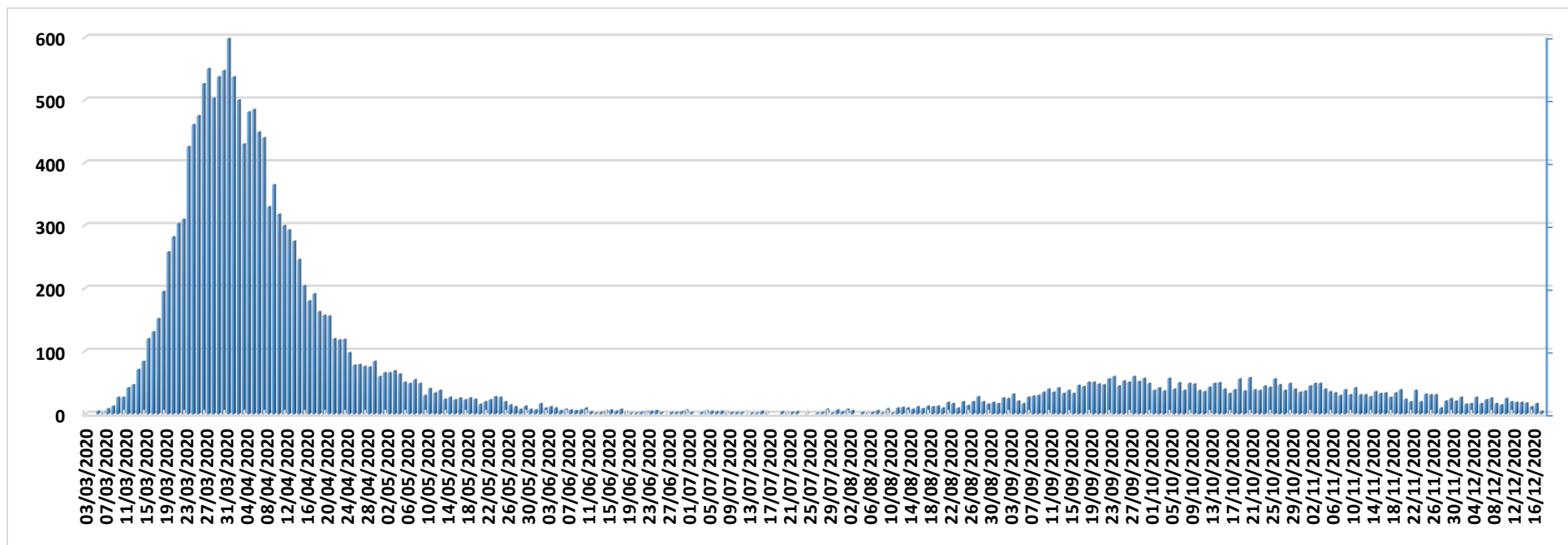
<https://www.comunidad.madrid/servicios/salud/2019-nuevo-coronavirus>

10 Km





Evolución fallecidos



Datos Sanidad Mortuoria *	
Hospitales	13.129
Domicilios	1.160
Centros sociosanitarios	4.972
Otros lugares	30
Total	19.291

*Fallecidos con sospecha o con confirmación de Covid-19 según certificado de defunción.



Fallecidos según edad y sexo

Edad	Mujeres	Hombres	Total
0-9	1	7	8
10-19	3	1	4
20-29	5	8	13
30-39	20	23	43
40-49	54	109	163
50-59	177	416	593
60-69	425	1.042	1.467
70-79	1.213	2.399	3.612
80-89	3.502	4.010	7.512
90>	3.519	2.071	5.590
Edad no confirmada*	134	152	286
Total general	9.053	10.238	19.291

*Sin fecha de nacimiento en el certificado de defunción

