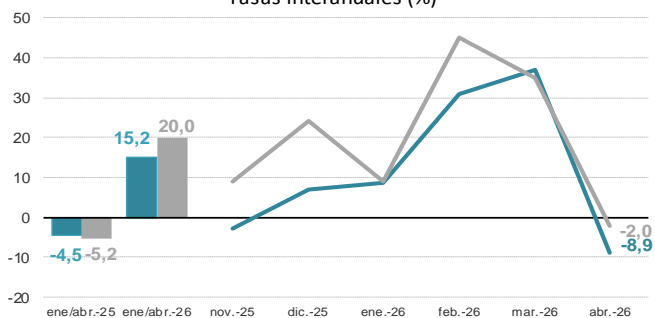




### Sociedades mercantiles constituídas

Tasas interanuales (%)

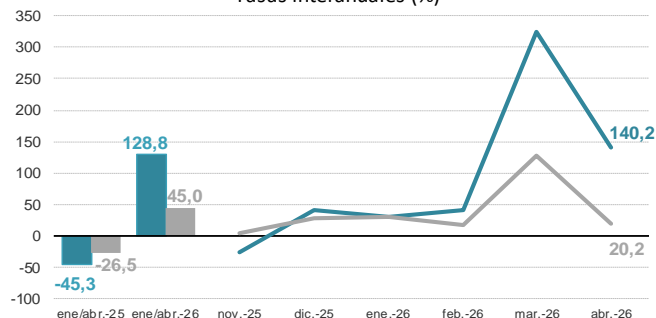


Fuente: INE

■ Tasa interanual de la media de lo que va de año CM  
■ Tasa interanual de la media de lo que va de año ESP  
— Tasa interanual CM  
— Tasa interanual ESP

### Capital suscrito

Tasas interanuales (%)



Fuente: INE

■ Tasa interanual de la media de lo que va de año CM  
■ Tasa interanual de la media de lo que va de año ESP  
— Tasa interanual CM  
— Tasa interanual ESP

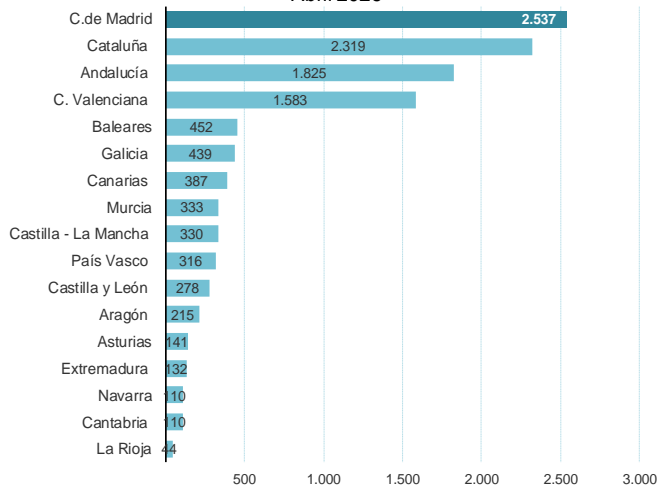
## Claves del mes:

- El número de sociedades mercantiles creadas en la Comunidad de Madrid en abril asciende a 2.537, un 20,0% menos que en el mes de marzo y un 8,9% menos que hace un año, cayendo tras cuatro meses consecutivos de crecimiento, especialmente intenso en febrero y marzo, mes este último en el que se marcó el máximo registro de toda la serie histórica. En España se crean 11.558 sociedades, un 19,2% menos que en marzo y un 2,0% menos que hace un año.
- El capital suscrito en la Comunidad de Madrid se sitúa en 201,6 millones de euros, un 37,2% inferior al de marzo pero un 140,2% superior al volumen de abril de 2025. En España, asciende a 513,2 millones de euros, un 39,5% por debajo del de marzo, aumentando un 20,2% interanual.
- Con estos datos, la capitalización media por empresa en la Comunidad de Madrid se cifra en 79.472 euros en abril, un 21,5% más baja que la de marzo pero un 163,6% por encima de la de abril de 2025. En España se cifra en 44.398 euros en abril, cayendo un 25,1% con respecto a marzo pero creciendo un 22,7% respecto al mismo mes del año pasado.
- La Comunidad de Madrid encabeza el ranking tanto en el emprendimiento empresarial en el contexto regional en abril, concentrando el 22,0% de las sociedades creadas, como en el capital suscrito en el conjunto nacional absorbiendo el 39,3% del total. En el acumulado del primer cuatrimestre de 2026, también lidera el ranking regional de sociedades creadas y de capital suscrito.

### Sociedades Mercantiles Creadas

Número

Abril 2026

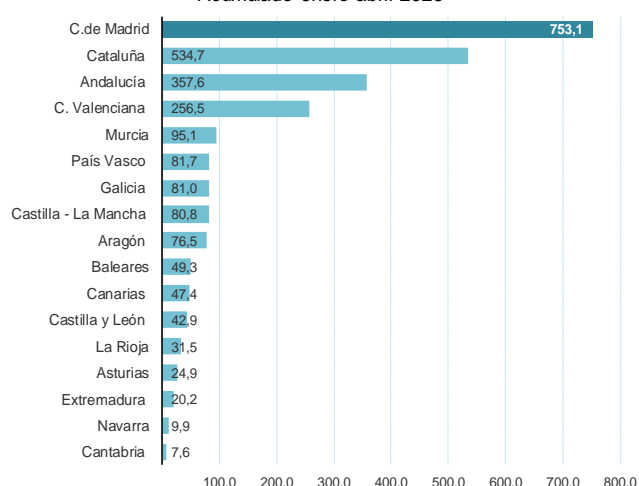


Fuente: INE

### Capital suscrito

Millones de euros

Acumulado enero-abril 2026



Fuente: INE



10 de junio de 2026

**La constitución de empresas en abril en la Comunidad de Madrid se modera respecto a marzo, mes que marcó un récord histórico.**

Según la Estadística de Sociedades Mercantiles publicada hoy por el INE, en abril de 2026 se constituyen 2.537 empresas en la región. Esta cifra supone un descenso interanual del 8,9%, la caída más acusada de los últimos doce meses, si bien se produce tras dos meses de incrementos interanuales de dos cifras. De hecho, en el conjunto del primer cuatrimestre el número de sociedades creadas asciende a 10.808, un 15,2% más que en el mismo periodo del año anterior. Respecto a marzo, se experimenta una minoración del 20,0%, dato que encaja con el comportamiento estacional de los meses de abril, en los que se observa en el promedio histórico una reducción intermensual del 12,8%.

**Nuevo incremento interanual de tres cifras del capital suscrito en la región en abril.**

En España, se constituyen 11.558 sociedades en abril, 2.749 menos que el mes pasado, lo que supone un descenso del 19,2%. En términos interanuales la tasa es del -2,0%, primera tasa negativa de los últimos doce meses. En abril, las nuevas empresas en la Comunidad de Madrid representan el 22,0% del total nacional.

El capital suscrito para la creación de estas sociedades en abril de 2026 se cifra en 201,6 millones de euros, un 37,2% inferior al de marzo pero un 140,2% mayor que el de hace un año, siendo, junto con el de marzo, el segundo incremento más alto desde abril de 2024. En el acumulado de lo que va de año, el capital suscrito resulta un 128,8% superior en términos interanuales.

En España, el capital suscrito en abril es de 513,2 millones de euros, un 39,5% por debajo del de marzo pero un 20,2% superior al de abril del año anterior. Así, Madrid concentra este mes el 39,3% del capital total suscrito en España.

**La capitalización media por empresa casi alcanza los 80.000 euros.**

En consecuencia, la capitalización media por empresa en abril se sitúa en 79.472 euros en la Comunidad de Madrid, un 21,5% más baja que la de marzo pero un 163,6% superior a la de abril de 2025. En España, el capital medio por empresa se cifra en 44.398 euros, un 25,1% por debajo de la cifra de marzo pero un 22,7% por encima de la de abril de 2025.

**Aumenta ligeramente el número de sociedades disueltas.**

En abril, el número de sociedades disueltas en la Comunidad de Madrid se cifra en 710, 13 más que en el mes de marzo, un 1,9% más. En la comparativa interanual se observa una subida del 43,4% en el número de disoluciones. En el conjunto nacional se han disuelto 2.064 sociedades en abril, 278 menos que en marzo, disminuyendo un 11,9%. Respecto de hace un año, se disolvieron 411 empresas más, lo que supone un aumento del 24,9%.

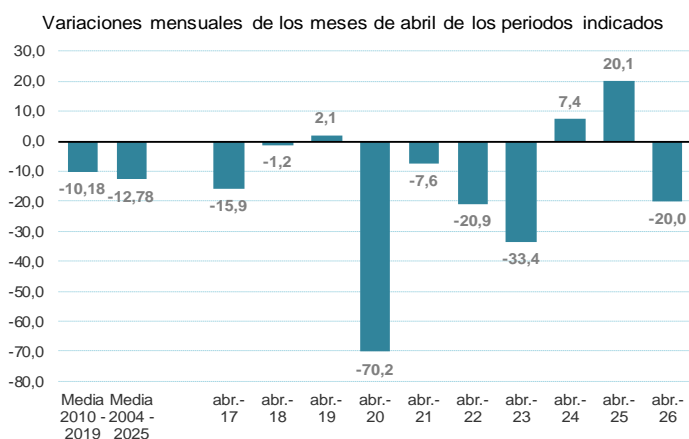
**La Comunidad de Madrid lidera la constitución de empresas y el capital suscrito en el comienzo de 2026.**

La Comunidad de Madrid es la primera región con mayor número de sociedades constituidas y mayor volumen de capital de todas las regiones en abril de 2026. Siete CC.AA. anotan avances interanuales en la creación de sociedades este mes, destacando La Rioja, que sube un 41,9%, seguida de Asturias, 39,6%. La región que experimenta la mayor caída es Canarias, -9,4%.

En cuanto al capital suscrito, diez regiones crecen en abril, siendo Cantabria, la Comunidad de Madrid y Canarias las que presentan los mayores incrementos relativos interanuales. La Comunidad de Madrid es segunda en este ranking, 120 p.p. por encima de la media nacional.

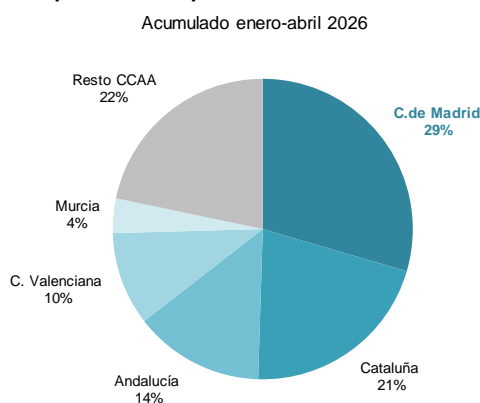
En el acumulado del primer cuatrimestre del año, la Comunidad de Madrid presenta excelentes datos, liderando en términos absolutos tanto la constitución de empresas en el ámbito nacional como el capital suscrito en dicha constitución.

**Sociedades Mercantiles Comunidad de Madrid**



Fuente: INE. Elaboración propia

**Capital suscrito por las nuevas sociedades**



Fuente: INE



SOCIEDADES MERCANTILES ABRIL 2026								
C. DE MADRID					ESPAÑA			
SOCIEDADES CREADAS	CAPITAL SUSCRITO	CAPITAL SUSCRITO POR EMPRESA	SOCIEDADES DISUELTAS	SOCIEDADES CREADAS	CAPITAL SUSCRITO	CAPITAL SUSCRITO POR EMPRESA	SOCIEDADES DISUELTAS	
(nivel)	(millones €)	(miles €)	(nivel)	(nivel)	(millones €)	(miles €)	(nivel)	
<b>SUMAS ANUALES</b>								
2023	24.672	1.366,3	55,4	8.250	108.182	6.296,6	58,2	24.794
2024	27.100	1.397,9	51,6	7.563	118.166	5.685,3	48,1	25.131
2025	28.348	1.003,2	35,4	7.965	127.538	5.766,8	45,2	26.077
<b>TASAS SOBRE SUMAS ANUALES</b>								
2023	8,0	-7,4	-14,3	-6,7	9,1	21,3	11,1	-5,5
2024	9,8	2,3	-6,9	-8,3	9,2	-9,7	-17,3	1,4
2025	4,6	-28,2	-31,4	5,3	7,9	1,4	-6,0	3,8
<b>ACUMULADO ENERO-ABRIL</b>								
2024	9.823	601,9	61,3	2.815	44.117	2.396,7	54,3	10.160
2025	9.385	329,1	35,1	2.998	41.818	1.761,9	42,1	10.106
2026	10.808	753,1	69,7	3.156	50.172	2.554,4	50,9	10.847
<b>TASA SOBRE ACUMULADO ENERO-ABRIL</b>								
2024	7,9	45,1	34,5	-22,4	9,4	40,6	28,6	-3,4
2025	-4,5	-45,3	-42,8	6,5	-5,2	-26,5	-22,4	-0,5
2026	15,2	128,8	98,7	5,3	20,0	45,0	20,8	7,3
<b>DATOS EN NIVELES</b>								
abr.-25	2.784	83,9	30,2	495	11.798	426,9	36,2	1.653
may.-25	2.759	65,8	23,9	451	13.229	738,7	55,8	1.706
jun.-25	2.578	91,0	35,3	501	10.964	442,2	40,3	1.582
jul.-25	2.499	105,0	42,0	543	10.902	481,5	44,2	1.661
ago.-25	1.467	45,5	31,0	424	7.118	236,8	33,3	1.279
sep.-25	2.159	78,7	36,5	491	9.252	410,9	44,4	1.583
oct.-25	2.657	56,2	21,1	680	11.665	411,7	35,3	2.117
nov.-25	2.399	104,1	43,4	749	10.871	514,5	47,3	2.429
dic.-25	2.445	127,7	52,2	1.128	11.719	768,5	65,6	3.614
ene.-26	2.483	111,2	44,8	1.109	11.623	659,4	56,7	3.897
feb.-26	2.615	119,1	45,6	640	12.684	533,8	42,1	2.544
mar.-26	3.173	321,2	101,2	697	14.307	848,0	59,3	2.342
abr.-26	2.537	201,6	79,5	710	11.558	513,2	44,4	2.064
<b>TASAS DE VARIACIÓN INTERMENSUAL</b>								
abr-25	20,1	11,0	-7,5	-20,7	11,4	14,6	2,9	-16,8
may-25	-0,9	-21,6	-20,9	-8,9	12,1	73,0	54,3	3,2
jun-25	-6,6	38,3	48,0	11,1	-17,1	-40,1	-27,8	-7,3
jul-25	-3,1	15,3	19,0	8,4	-0,6	8,9	9,5	5,0
ago-25	-41,3	-56,6	-26,1	-21,9	-34,7	-50,8	-24,7	-23,0
sep-25	47,2	72,8	17,4	15,8	30,0	73,6	33,5	23,8
oct-25	23,1	-28,6	-42,0	38,5	26,1	0,2	-20,5	33,7
nov-25	-9,7	85,3	105,2	10,1	-6,8	25,0	34,1	14,7
dic-25	1,9	22,7	20,4	50,6	7,8	49,4	38,6	48,8
ene-26	1,6	-13,0	-14,3	-1,7	-0,8	-14,2	-13,5	7,8
feb-26	5,3	7,2	1,8	-42,3	9,1	-19,1	-25,8	-34,7
mar-26	21,3	169,6	122,2	8,9	12,8	58,9	40,8	-7,9
abr-26	-20,0	-37,2	-21,5	1,9	-19,2	-39,5	-25,1	-11,9
<b>TASAS DE VARIACIÓN INTERANUAL</b>								
abr-25	8,4	-40,9	-45,5	-8,0	0,4	-11,6	-11,9	-10,5
may-25	31,3	42,6	8,6	21,6	36,9	134,3	71,1	25,3
jun-25	18,2	-19,9	-32,2	-4,9	15,0	-6,2	-18,4	1,4
jul-25	10,9	50,9	36,1	2,5	11,4	39,8	25,5	3,6
ago-25	2,3	-67,9	-68,6	-3,6	3,4	-37,5	-39,6	-6,2
sep-25	11,9	-23,4	-31,6	18,0	14,7	41,5	23,4	13,2
oct-25	1,4	-37,0	-37,9	-9,0	9,0	5,3	-3,4	-1,9
nov-25	-2,8	-26,5	-24,4	4,6	9,0	3,3	-5,2	6,4
dic-25	6,8	40,0	31,1	12,7	24,2	28,2	3,3	11,4
ene-26	8,6	29,8	19,5	-3,6	8,8	30,5	19,9	-0,3
feb-26	31,0	41,9	8,3	-12,2	45,0	16,8	-19,5	-0,6
mar-26	36,8	324,8	210,5	11,7	35,0	127,6	68,6	17,9
abr-26	-8,9	140,2	163,6	43,4	-2,0	20,2	22,7	24,9

Fuente: INE



**RANKING REGIONAL SOCIEDADES MERCANTILES ABRIL 2026**

Nº SOCIEDADES (Nivel)		CAPITAL SUSCRITO (millones de €)		CAPITAL SUSCRITO POR EMPRESA (€)		Nº SOCIEDADES (Tasa interanual)		CAPITAL SUSCRITO (Tasa interanual)	
<b>Total Nacional</b>	<b>11.558</b>	<b>Total Nacional</b>	<b>513,2</b>	Aragón	89.823	La Rioja	41,9	Cantabria	172,5
<b>C.de Madrid</b>	<b>2.537</b>	<b>C.de Madrid</b>	<b>201,6</b>	<b>C.de Madrid</b>	<b>79.473</b>	Asturias	39,6	<b>C.de Madrid</b>	<b>140,2</b>
Cataluña	2.319	Cataluña	76,2	Murcia	70.556	Murcia	23,3	Canarias	109,4
Andalucía	1.825	Andalucía	53,8	País Vasco	51.174	Navarra	22,2	Murcia	62,7
C. Valenciana	1.583	C. Valenciana	50,2	<b>Total Nacional</b>	<b>44.399</b>	C. Valenciana	19,7	Baleares	56,7
Baleares	452	Murcia	23,5	Castilla y León	40.924	Aragón	6,4	Castilla y León	55,0
Galicia	439	Aragón	19,3	Galicia	40.831	Castilla y León	1,5	Galicia	51,3
Canarias	387	Galicia	17,9	Canarias	39.972	Cantabria	0,0	Castilla - La Mancha	34,4
Murcia	333	País Vasco	16,2	Cataluña	32.871	Extremadura	-0,8	Aragón	23,7
Castilla - La Mancha	330	Canarias	15,5	C. Valenciana	31.734	<b>Total Nacional</b>	<b>-2,0</b>	<b>Total Nacional</b>	<b>20,2</b>
País Vasco	316	Castilla y León	11,4	Andalucía	29.465	Cataluña	-4,6	País Vasco	-0,6
Castilla y León	278	Castilla - La Mancha	9,6	Castilla - La Mancha	29.094	Castilla - La Mancha	-4,9	Asturias	-7,5
Aragón	215	Baleares	8,1	Cantabria	23.136	Baleares	-5,0	Cataluña	-16,0
Asturias	141	Extremadura	2,8	Extremadura	21.318	Galicia	-5,4	C. Valenciana	-27,9
Extremadura	132	Cantabria	2,5	Baleares	18.024	Andalucía	-7,6	Extremadura	-35,8
Navarra	110	Asturias	2,2	Asturias	15.943	País Vasco	-8,4	Andalucía	-37,5
Cantabria	110	Navarra	1,7	Navarra	15.809	<b>C.de Madrid</b>	<b>-8,9</b>	Navarra	-39,9
La Rioja	44	La Rioja	0,2	La Rioja	4.886	Canarias	-9,4	La Rioja	-45,8

**DATOS ACUMULADOS ENERO - ABRIL 2026**

Nº SOCIEDADES (Nivel)		CAPITAL SUSCRITO (millones de €)		CAPITAL SUSCRITO POR EMPRESA (€)		Nº SOCIEDADES (Tasa interanual)		CAPITAL SUSCRITO (Tasa interanual)	
<b>Total Nacional</b>	<b>50.172</b>	<b>Total Nacional</b>	<b>2.554,4</b>	La Rioja	154.245	La Rioja	38,8	La Rioja	659,5
<b>C.de Madrid</b>	<b>10.808</b>	<b>C.de Madrid</b>	<b>753,1</b>	Aragón	76.585	Murcia	38,4	<b>C.de Madrid</b>	<b>128,8</b>
Cataluña	9.937	Cataluña	534,7	<b>C.de Madrid</b>	<b>69.684</b>	Asturias	33,3	Baleares	91,6
Andalucía	8.261	Andalucía	357,6	Murcia	67.328	C. Valenciana	33,2	Galicia	67,4
C. Valenciana	6.743	C. Valenciana	256,5	Castilla - La Mancha	55.385	Castilla - La Mancha	26,8	Canarias	63,3
Galicia	1.880	Murcia	95,1	País Vasco	55.236	Cataluña	23,6	Murcia	62,0
Baleares	1.857	País Vasco	81,7	Cataluña	53.813	<b>Total Nacional</b>	<b>20,0</b>	Castilla - La Mancha	59,8
Canarias	1.674	Galicia	81,0	<b>Total Nacional</b>	<b>50.912</b>	Andalucía	19,1	Asturias	58,8
País Vasco	1.480	Castilla - La Mancha	80,8	Andalucía	43.284	Galicia	17,0	<b>Total Nacional</b>	<b>45,0</b>
Castilla - La Mancha	1.458	Aragón	76,5	Galicia	43.071	Extremadura	16,1	Cataluña	41,3
Murcia	1.412	Baleares	49,3	C. Valenciana	38.046	Baleares	15,9	Aragón	41,1
Castilla y León	1.308	Canarias	47,4	Asturias	36.952	Castilla y León	15,8	Castilla y León	25,8
Aragón	999	Castilla y León	42,9	Extremadura	33.832	<b>C.de Madrid</b>	<b>15,2</b>	Andalucía	13,5
Asturias	673	La Rioja	31,5	Castilla y León	32.771	Cantabria	9,5	C. Valenciana	10,5
Extremadura	597	Asturias	24,9	Canarias	28.301	País Vasco	8,3	Extremadura	-3,2
Navarra	441	Extremadura	20,2	Baleares	26.556	Aragón	8,0	País Vasco	-13,7
Cantabria	403	Navarra	9,9	Navarra	22.522	Navarra	7,3	Cantabria	-66,9
La Rioja	204	Cantabria	7,6	Cantabria	18.918	Canarias	5,5	Navarra	-77,9

Fuente: INE