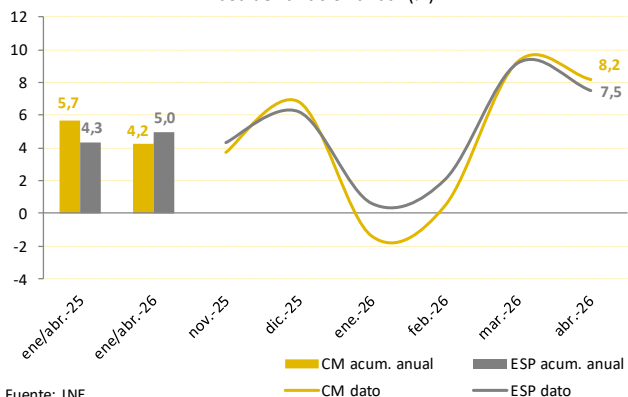
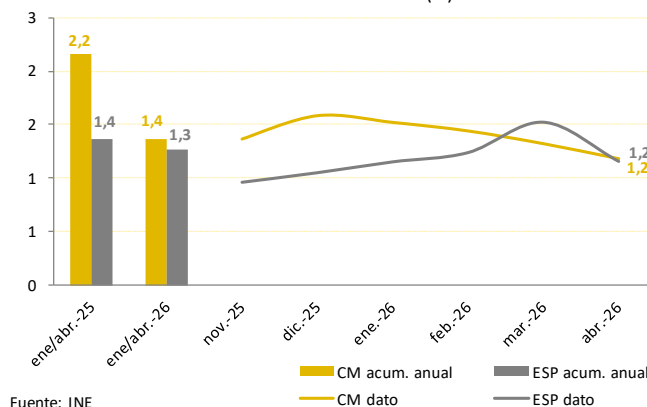


**IASS. Cifra de negocios**  
Tasa de variación anual (%)



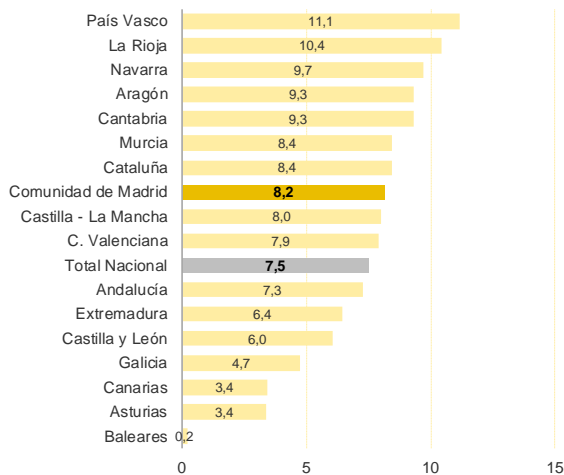
**IASS. Ocupación**  
Tasa de variación anual (%)



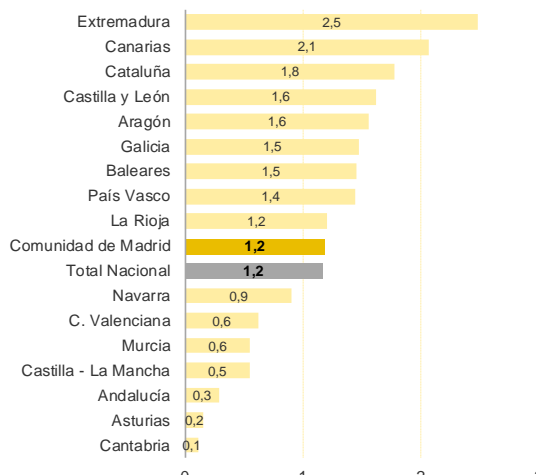
## Claves del mes:

- El **índice de cifra de negocios** del sector servicios cae un 3,5% intermensual en la Comunidad de Madrid en abril, en línea con el patrón estacional de la serie; se trata de una caída menor a la observada, en promedio, en los abril en los que la Semana Santa se ha situado entre marzo y abril. El promedio de variación intermensual, de los tres años con circunstancias similares desde 2005, es del -5,5%. El promedio de toda la serie histórica se sitúa en -3,1%. En comparativa interanual, crece un 8,2%, manteniendo el vigor anotado en marzo, si bien 1,1 p.p. menos que en ese mes. En España, el índice registra una disminución del 2,0% intermensual y crece un 7,5% interanual, suavizando el ritmo de crecimiento respecto al mes anterior en 1,7 p.p. Once de los últimos doce meses han registrado datos positivos para la cifra de negocios del IASS en la Comunidad de Madrid.
- En el contexto regional, el índice de cifra de negocios del IASS crece respecto a abril del pasado año en todas las CC.AA., con un rango de variación en las tasas regionales que oscila entre la subida del 0,2% de Islas Baleares y la del 11,1% del País Vasco. La media nacional se sitúa en el 7,5%, 0,7 p. p. menos que la Comunidad de Madrid.
- El **índice de ocupación** del sector servicios crece en abril un 0,2% intermensual, una décima inferior a la media de los abril en los que la Semana Santa se ha situado entre marzo y abril, del 0,3% y una décima superior al de la media de toda la serie histórica, del 0,1%. En términos interanuales aumenta un 1,2%, ritmo que se desacelera ligeramente respecto al mes anterior, siendo el crecimiento más moderado de los últimos 5 años. En España el índice de ocupación aumenta un 1,0% intermensual y un 1,2% interanual.
- La evolución del índice de ocupación en abril refleja subidas interanuales en todas las regiones; los valores varían en menos de 2,5 p.p., siendo el más moderado el crecimiento del 0,1% de Cantabria y el más elevado el 2,5% de Extremadura, presentando la Comunidad de Madrid el décimo mayor avance, del 1,2%, idéntico valor de la media del conjunto nacional.

**IASS. Índice de cifra de negocios**  
Abril 2026  
(Tasa de variación interanual)



**IASS. Índice de ocupación**  
Abril 2026  
(Tasa de variación interanual)





# Índices de Actividad del Sector Servicios

22 de junio de 2026

**El índice de cifra de negocios del IASS en la Comunidad de Madrid sigue creciendo con fuerza en abril de 2026.**

Según los últimos datos publicados por el INE, **el índice de actividad del sector servicios (IASS)** en su componente de **cifra de negocios** (que no se encuentra deflactado), aumenta un 8,2% interanual en abril en la Comunidad de Madrid. Es la tercera subida consecutiva del índice después de la leve caída del mes de enero, aunque suaviza su ritmo de crecimiento respecto de marzo. En España se observa un incremento interanual del 7,5% en abril, lo que también supone una moderación del ritmo de crecimiento tras la subida del 9,2% de marzo. En el acumulado en lo que va de año, la Comunidad de Madrid registra un aumento interanual del 4,2%, frente al 5,0% de España.

**Caída intermensual en línea con el patrón estacional.**

El IASS de cifra de negocios en la región registra este mes una caída intermensual del 3,5%, que está en línea con el comportamiento habitual de los meses de abril en los que la Semana Santa se sitúa entre marzo y abril, caracterizado por una estacionalidad negativa. Se trata de una minoración inferior a la observada, de media, en los tres años transcurridos desde 2005 en los que se han dado circunstancias similares en abril, con una caída promedio del 5,5%.

**El indicador acelera su avance este mes.**

En lo que respecta a la evolución reciente del componente ciclo tendencia de la cifra de negocios aproximado a través de la variación anual de media móvil no centrada de orden 12, el dato de abril muestra una ligera mejora tras dos meses de menor dinamismo. Después de iniciar en noviembre de 2023 una fase de tasas negativas, el indicador retornó a valores positivos en noviembre de 2024 y, desde entonces, se observa una dinámica de suave aceleración que se interrumpe en enero de 2026 y se retoma este mes. Durante los ocho últimos meses, la Comunidad de Madrid presenta un dinamismo superior al del conjunto nacional.

**Avances interanuales en todas las CC.AA.**

Todas las CC.AA. anotan incrementos interanuales de su cifra de negocios en abril, observándose un rango de variación en las tasas regionales, que oscilan entre la subida del 0,2% de Baleares y la del 11,1% del País Vasco, con la media nacional en el 7,5%, 0,7 p. p. por debajo de la cifra de la Comunidad de Madrid.

**El índice de ocupación desacelera levemente su ritmo de crecimiento interanual.**

**El IASS de ocupación** registra en abril un incremento interanual en la Comunidad de Madrid del 1,2%, desacelerando en una décima el dato del mes anterior. En los últimos dos años los ritmos de crecimiento de la ocupación habían mantenido una relativa estabilidad, oscilando en una horquilla entre el 1,4% y el 2,3%, sin embargo, este mes se registra el crecimiento más moderado de los últimos 5 años. En España, el avance se sitúa en abril en el 1,2%, tres décimas menos que el dato de marzo, sin observarse grandes oscilaciones en los ritmos de avance en los últimos meses. En el acumulado en lo que va de año, la Comunidad de Madrid registra un aumento interanual del 1,4%, frente al 1,3% de España.

**Subida frente a marzo, en línea con el patrón estacional.**

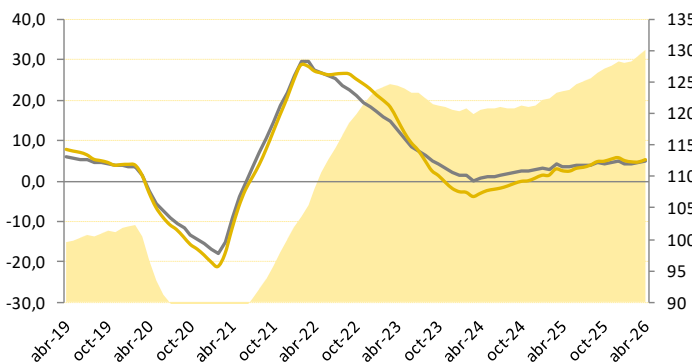
El índice de ocupación anota una subida intermensual del 0,2%, siendo habitual que el índice experimente subidas en los meses de abril en los que la Semana Santa se ha situado entre marzo y abril. Esta tasa es una décima inferior al promedio de los tres años transcurridos desde 2005 en los que se han dado circunstancias similares en marzo, con un incremento promedio del 0,3%. En España este índice crece un 1,0% intermensual.

**Madrid es la décima región que más crece en ocupación según el IASS.**

El índice de ocupación aumenta interanualmente en abril en todas las CC.AA. Extremadura y Canarias son las regiones que más crecen, un 2,5% y 2,1% respectivamente. En el lado opuesto se encuentran Cantabria y Asturias, con aumentos del 0,1% y 0,2% respectivamente, resultando el 1,2% de la Comunidad de Madrid el décimo más elevado, anotando la misma cifra que la media nacional.

**IASS. Cifra de negocios**

Media móvil no centrada orden 12\*

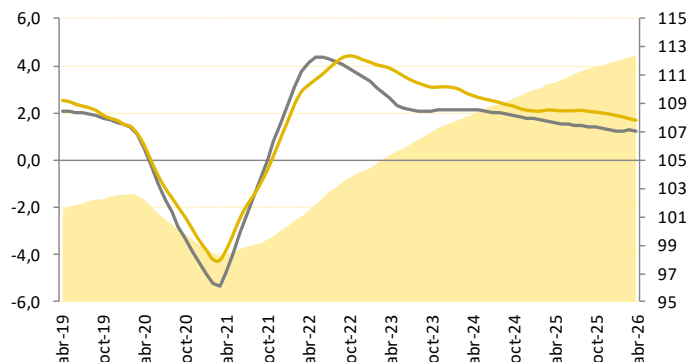


\* Aproximación a la tendencia de la serie

Fuente: INE ■ Nivel CM (eje dcho.) — TVA ESP (%) — TVA CM (%)

**IASS. Ocupación**

Media móvil no centrada orden 12\*



\* Aproximación a la tendencia de la serie

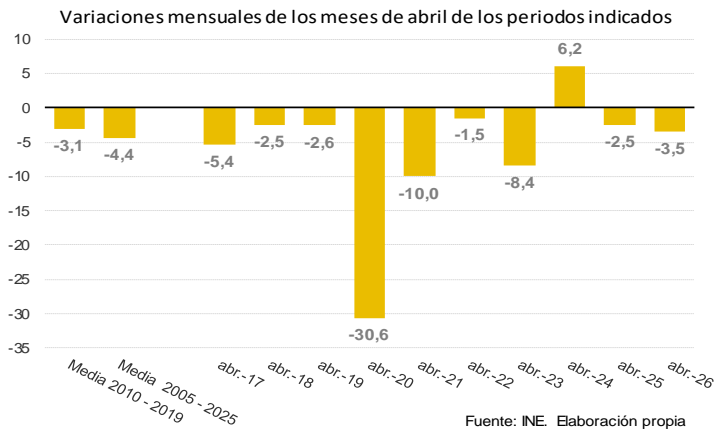
Fuente: INE ■ Nivel CM (eje dcho.) — TVA ESP (%) — TVA CM (%)



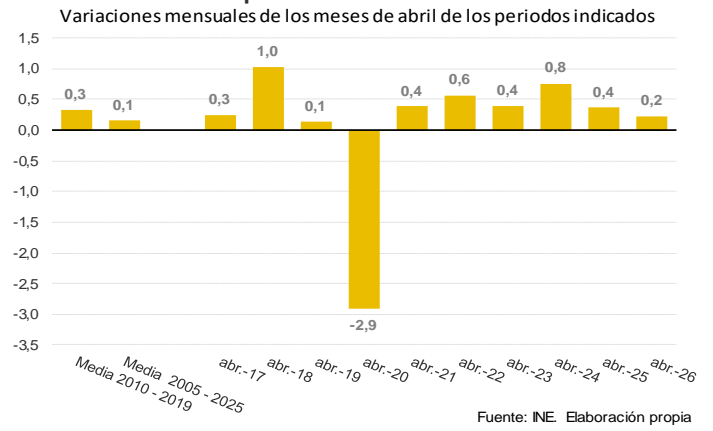
# Índices de Actividad del Sector Servicios

22 de junio de 2026

## IASS Cifra de Negocios Comunidad de Madrid



## IASS Ocupación Comunidad de Madrid



	INDICES ACTIVIDAD SECTOR SERVICIOS											
	CIFRA NEGOCIOS						OCUPACIÓN					
	COMUNIDAD DE MADRID			ESPAÑA			COMUNIDAD DE MADRID			ESPAÑA		
	Índice	Variación mensual	Variación anual	Índice	Variación mensual	Variación anual	Índice	Variación mensual	Variación anual	Índice	Variación mensual	Variación anual
abr.-25	124,5	-2,5	1,1	127,3	-0,4	1,7	111,1	0,4	1,9	108,6	1,4	1,3
may.-25	127,0	2,0	3,2	131,3	3,2	3,0	111,7	0,5	1,8	109,9	1,2	1,3
jun.-25	132,7	4,5	7,1	135,0	2,8	6,3	113,0	1,2	2,2	111,0	1,0	1,5
jul.-25	131,2	-1,1	4,8	141,2	4,6	4,8	112,5	-0,4	2,3	110,7	-0,2	1,4
ago.-25	108,8	-17,1	5,7	118,8	-15,8	2,8	111,3	-1,1	2,3	109,9	-0,8	1,3
sep.-25	131,5	20,8	10,0	133,1	12,0	7,8	112,8	1,3	1,5	110,5	0,6	1,1
oct.-25	137,6	4,6	5,0	137,8	3,5	4,5	112,6	-0,2	1,6	110,0	-0,4	1,2
nov.-25	131,7	-4,2	3,7	130,8	-5,1	4,3	112,8	0,1	1,4	109,1	-0,9	1,0
dic.-25	146,7	11,3	6,8	144,2	10,3	6,2	113,1	0,3	1,6	108,7	-0,3	1,1
ene.-26	121,1	-17,4	-1,4	122,0	-15,4	0,6	112,0	-1,0	1,5	107,5	-1,2	1,2
feb.-26	117,9	-2,7	0,4	119,1	-2,4	2,1	111,8	-0,1	1,4	107,5	0,0	1,2
mar.-26	139,5	18,3	9,3	139,6	17,3	9,2	112,1	0,3	1,3	108,8	1,2	1,5
<b>abr.-26</b>	<b>134,7</b>	<b>-3,5</b>	<b>8,2</b>	<b>136,9</b>	<b>-2,0</b>	<b>7,5</b>	<b>112,4</b>	<b>0,2</b>	<b>1,2</b>	<b>109,9</b>	<b>1,0</b>	<b>1,2</b>

Fuente: INE

	INDICES ACTIVIDAD SECTOR SERVICIOS							
	CIFRA NEGOCIOS				OCUPACIÓN			
	C. DE MADRID		ESPAÑA		C. DE MADRID		ESPAÑA	
	Índice	Variación anual	Índice	Variación anual	Índice	Variación anual	Índice	Variación anual
<b>DATOS ANUALES</b>								
2023	120,5	-1,9	120,9	2,2	107,5	3,1	105,7	2,1
2024	121,3	0,7	124,5	3,0	109,7	2,1	107,6	1,8
2025	128,3	5,7	130,4	4,8	111,8	1,9	109,0	1,3
<b>DATOS ACUMULADOS ANUALES</b>								
ene-abr 24	116,5	0,1	118,2	2,6	108,2	2,2	105,6	2,1
ene-abr 25	123,1	5,7	123,3	4,3	110,6	2,2	107,0	1,4
ene-abr 26	128,3	4,2	129,4	5,0	112,1	1,4	108,4	1,3

Fuente: INE



Comunidad de Madrid

Dirección General de Economía e Industria  
CONSEJERÍA DE ECONOMÍA, HACIENDA Y EMPLEO

Abril 2026

# Índices de Actividad del Sector Servicios

22 de junio de 2026

## RANKING REGIONAL INDICADORES DE ACTIVIDAD DEL SECTOR SERVICIOS. ABRIL 2026

### ÍNDICE DE CIFRA DE NEGOCIOS

INDICES BASE 2021		TASA DE VARIACIÓN INTERMENSUAL		TASA DE VARIACIÓN INTERANUAL		TASA DE VARIACIÓN INTERANUAL EN LO QUE VA DE AÑO	
Canarias	156,9	Baleares	15,3	País Vasco	11,1	País Vasco	8,1
La Rioja	150,1	C. Valenciana	0,9	La Rioja	10,4	La Rioja	7,6
Navarra	146,2	Murcia	0,8	Navarra	9,7	Aragón	7,5
Andalucía	144,6	Cantabria	0,6	Aragón	9,3	Murcia	7,1
Baleares	143,3	Galicia	-0,4	Cantabria	9,3	Andalucía	7,0
Galicia	140,4	Cataluña	-1,0	Murcia	8,4	Cantabria	6,4
País Vasco	137,5	Navarra	-1,1	Cataluña	8,4	Extremadura	6,1
<b>Total Nacional</b>	<b>136,9</b>	<b>Total Nacional</b>	<b>-2,0</b>	<b>Comunidad de Madrid</b>	<b>8,2</b>	Navarra	5,8
C. Valenciana	136,5	Extremadura	-2,3	Castilla - La Mancha	8,0	Cataluña	5,4
Castilla - La Mancha	135,4	Castilla - La Mancha	-2,5	C. Valenciana	7,9	Castilla - La Mancha	5,3
Cataluña	135,1	Asturias	-2,5	<b>Total Nacional</b>	<b>7,5</b>	<b>Total Nacional</b>	<b>5,0</b>
Murcia	134,8	País Vasco	-2,6	Andalucía	7,3	Castilla y León	4,5
<b>Comunidad de Madrid</b>	<b>134,7</b>	<b>Comunidad de Madrid</b>	<b>-3,5</b>	Extremadura	6,4	Canarias	4,4
Asturias	130,7	Andalucía	-3,7	Castilla y León	6,0	<b>Comunidad de Madrid</b>	<b>4,2</b>
Castilla y León	130,3	La Rioja	-3,9	Galicia	4,7	C. Valenciana	4,0
Cantabria	130,0	Castilla y León	-4,3	Canarias	3,4	Baleares	2,6
Aragón	127,0	Aragón	-5,6	Asturias	3,4	Asturias	2,3
Extremadura	125,9	Canarias	-6,1	Baleares	0,2	Galicia	1,4

### ÍNDICE DE OCUPACIÓN

INDICES BASE 2021		TASA DE VARIACIÓN INTERMENSUAL		TASA DE VARIACIÓN INTERANUAL		TASA DE VARIACIÓN INTERANUAL EN LO QUE VA DE AÑO	
Baleares	120,8	Baleares	13,8	Extremadura	2,5	Extremadura	2,2
Canarias	116,5	Murcia	1,7	Canarias	2,1	Cataluña	2,0
<b>Comunidad de Madrid</b>	<b>112,4</b>	Cantabria	1,3	Cataluña	1,8	Canarias	1,9
Cataluña	111,4	Galicia	1,3	Castilla y León	1,6	Aragón	1,7
<b>Total Nacional</b>	<b>109,9</b>	Extremadura	1,3	Aragón	1,6	Baleares	1,6
Andalucía	109,2	<b>Total Nacional</b>	<b>1,0</b>	Galicia	1,5	La Rioja	1,5
Murcia	109,2	País Vasco	1,0	Baleares	1,5	<b>Comunidad de Madrid</b>	<b>1,4</b>
Navarra	108,9	Asturias	0,9	País Vasco	1,4	<b>Total Nacional</b>	<b>1,3</b>
Extremadura	108,0	Cataluña	0,9	La Rioja	1,2	Navarra	1,3
Galicia	107,4	Castilla - La Mancha	0,9	<b>Comunidad de Madrid</b>	<b>1,2</b>	Murcia	1,2
La Rioja	107,0	Castilla y León	0,8	<b>Total Nacional</b>	<b>1,2</b>	Galicia	1,1
Castilla - La Mancha	106,8	La Rioja	0,6	Navarra	0,9	País Vasco	1,1
C. Valenciana	106,6	C. Valenciana	0,6	C. Valenciana	0,6	Castilla y León	0,9
Asturias	105,9	Andalucía	0,5	Murcia	0,6	C. Valenciana	0,8
País Vasco	105,6	Navarra	0,4	Castilla - La Mancha	0,5	Asturias	0,6
Aragón	105,4	<b>Comunidad de Madrid</b>	<b>0,2</b>	Andalucía	0,3	Andalucía	0,6
Cantabria	105,1	Canarias	0,1	Asturias	0,2	Cantabria	0,5
Castilla y León	104,2	Aragón	0,0	Cantabria	0,1	Castilla - La Mancha	0,0

Fuente: INE