



# INFORME MENSUAL DE RENTA MÍNIMA DE INSERCIÓN MAYO 2026

## Familias perceptoras

Las familias perceptoras de Renta Mínima de Inserción (RMI), en MAYO de 2026, han sido 143 de las cuales 102 tienen su domicilio en Madrid capital, que representan el 71,33 % del total de familias perceptoras.

En cuanto a la distribución por sexo de los titulares de Renta Mínima de Inserción, en el mes de MAYO de 2026, los hombres son 46 y las mujeres 97 y representan los siguientes porcentajes:



Fuente: Aplicación RMI

El número acumulado de familias perceptoras de MAYO 2026, ha sido de 218.

Por lo que respecta a las familias de nacionalidad extranjera, en MAYO de 2026 ascienden a 16 familias, lo que supone un 11,19 % del total de familias perceptoras. El importe de la nómina de familias extranjeras, en este mes, asciende a 8.077,24 €. El 31,25 % de las familias extranjeras que perciben RMI son de nacionalidad marroquí, seguidos por el 18,75 % de nacionalidad nigeriana.

En MAYO de 2026, el 25,87 % de los perceptores RMI son personas solas y el 57,34 % tienen a su cargo menores de edad.

ESTRUCTURA FAMILIAR	HOMBRES	MUJERES	TOTAL	%
PERSONAS SOLAS	19	18	37	25,87%
ADULTO CON OTROS ADULTOS	3	9	12	8,39%
ADULTO CON MENORES Y CON OTROS ADULTOS	0	3	3	2,10%
ADULTO CON MENORES	2	30	32	22,38%
PAREJA SOLA	4	6	10	6,99%
PAREJA CON OTROS ADULTOS	1	1	2	1,40%
PAREJA CON MENORES Y OTROS ADULTOS	4	7	11	7,69%
PAREJA CON MENORES	13	23	36	25,17%
<b>TOTAL</b>	<b>46</b>	<b>97</b>	<b>143</b>	<b>100,00%</b>

Fuente: Aplicación RMI



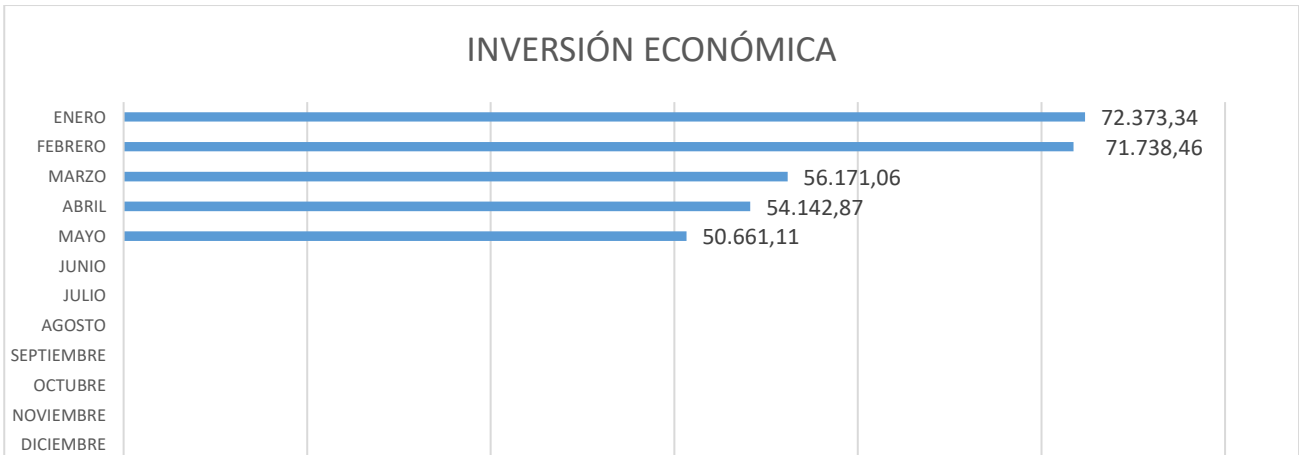
El 13,99% de las familias tienen un tiempo de permanencia como perceptoras RMI superior a 2 años e inferior a 5 años y el 60,84% supera los 5 años de permanencia.

PERMANENCIA EN RMI	FAMILIAS PERCEPTORAS	%
MENOS DE 1 AÑO	18	12,59%
ENTRE 1 Y 2 AÑOS	18	12,59%
ENTRE 2 Y 3 AÑOS	5	3,50%
ENTRE 3 Y 4 AÑOS	7	4,90%
ENTRE 4 Y 5 AÑOS	8	5,59%
MÁS DE 5 AÑOS	87	60,84%
<b>TOTAL GENERAL</b>	<b>143</b>	<b>100,00%</b>

Fuente: Aplicación RMI

### Inversión económica MAYO 2026

El total de la inversión económica en este mes de MAYO ha sido de 50.661,11 €, con un total de 143 nóminas emitidas.



Fuente: Aplicación RMI

### Solicitudes MAYO 2026

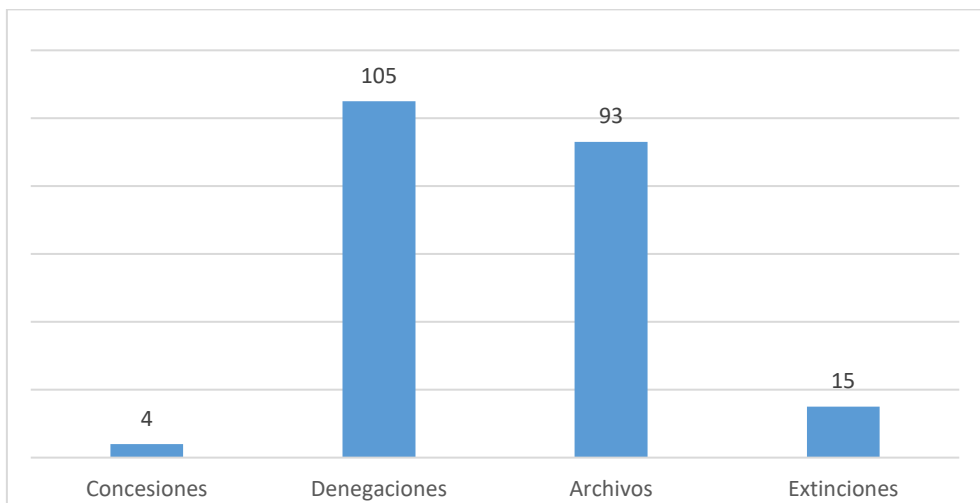
El número de solicitudes RMI en MAYO de 2026 han sido 90.



Fuente: Aplicación RMI



## Concesiones, denegaciones, archivos y extinciones MAYO 2026



Fuente: Aplicación RMI

CAUSAS DE DENEGACIÓN	Nº DENEGACIONES	%
No acreditar carencia de recursos económicos	74	70,48%
No constituir una unidad de convivencia independiente con antelación de 6 meses	8	7,62%
El patrimonio de la unidad de convivencia independiente supera el límite reglamentariamente establecido	13	12,38%
No constituir una unidad de convivencia independiente	0	0,00%
No acreditar residencia efectiva en la Comunidad de Madrid	3	2,86%
No haber solicitado previamente las pensiones y/o prestaciones a que puedan tener derecho los miembros de la unidad de convivencia independiente	0	0,00%
JUNIOR de 65 años sin ser situación particular	1	0,95%
Menor de 25 años sin ser situación particular	2	1,90%
No acreditar empadronamiento	0	0,00%
Causas diversas (no acreditar residencia legal)	3	2,86%
Traslado a otra Comunidad Autónoma	1	0,95%
Rechazar oferta adecuada de trabajo o haber causado baja voluntaria en un empleo	0	0,00%
<b>TOTAL DENEGACIONES</b>	<b>105</b>	<b>100,00%</b>

Fuente: Aplicación RMI

CAUSAS DE ARCHIVO	Nº.	%
Caducidad. No presentar en el plazo establecido la documentación requerida	61	65,60%
Caducidad. No presenta la totalidad de la documentación	22	23,66%
Desistimiento	1	1,07%
Fallecimiento	0	0,00%
Duplicidad	9	9,67%
Causas diversas	0	0,00%
<b>TOTAL ARCHIVOS</b>	<b>93</b>	<b>100,00%</b>

Fuente: Aplicación RMI



CAUSAS DE EXTINCIÓN	Nº	%
Mantenimiento de las causas de suspensión cautelar durante más de 3 meses	2	13,32%
Otros	7	46,67%
Pérdida de condición de unidad de convivencia independiente	1	6,67%
IMV	4	26,67%
Mantenimiento de las causas de suspensión temporal durante más de 12 meses	0	0,00%
Alcanzar los 65 años	1	6,67%
Desarrollo de una actividad laboral superior a doce meses	0	0,00%
Contar con recursos económicos suficientes	0	0,00%
El patrimonio de la unidad de convivencia independiente supera el límite reglamentariamente establecido	0	0,00%
No cumplir obligaciones	0	0,00%
Fallecimiento del titular	0	0,00%
Pérdida de residencia efectiva en la Comunidad de Madrid	0	0,00%
Renuncia	0	0,00%
Existen personas legalmente obligadas a la prestación de alimentos y no se ha procedido a su reclamación judicial	0	0,00%
No suscribir o no participar activamente en las medidas contenidas en Programas Individuales de Inserción	0	0,00%
Rechazar oferta adecuada de trabajo o haber causado baja voluntaria en un empleo	0	0,00%
Ingreso en residencia	0	0,00%
	<b>15</b>	<b>100,00%</b>

Fuente: Aplicación RMI

## Suspensiones MAYO 2026

SUSPENSIONES CAUTELARES	SUSPENSIONES TEMPORALES	TOTAL
6	1	7

En cuanto al tipo de causas:

CAUSAS DE SUSPENSIÓN CAUTELAR	TOTAL
Variaciones en la unidad de convivencia	0
Variaciones lugar de residencia	0
No aportar documentación	4
Actividad laboral	2
Variaciones en los recursos económicos	0
Pérdida contacto Servicios Sociales	0
Otras causas	0
<b>TOTAL</b>	<b>6</b>

Fuente: Aplicación RMI

Artículo 38.1	CAUSAS DE SUSPENSIÓN TEMPORAL	TOTAL
Apartado c)	Incorporación laboral superior a 1 mes	0
Apartado d)	Percepción de prestación, subsidios o renta activa de inserción	0
	Otras causas (No cumplir obligaciones. Subsidiariedad)	1
<b>TOTAL</b>		<b>1</b>

Fuente: Aplicación RMI



## Levantamientos de suspensiones RMI MAYO 2026

Los levantamientos de suspensiones en MAYO de 2026 ha sido 3.



Fuente: Aplicación RMI.

## Resoluciones de Ingreso Mínimo Vital de expedientes de Renta Mínima de Inserción

RESOLUCIONES DE IMV DE EXPEDIENTES DE RMI		
TIPOLOGÍA RESOLUCIONES*	NÚMERO**	%
Concesiones de oficio MAYO	3.731	13,58%
Concesiones fichero 3	12.478	45,41%
Denegaciones	9.689	35,26%
Inadmisiones	1.580	5,75%
<b>TOTAL</b>	<b>27.478</b>	<b>100,00%</b>

\*Resoluciones emitidas por el INSS.

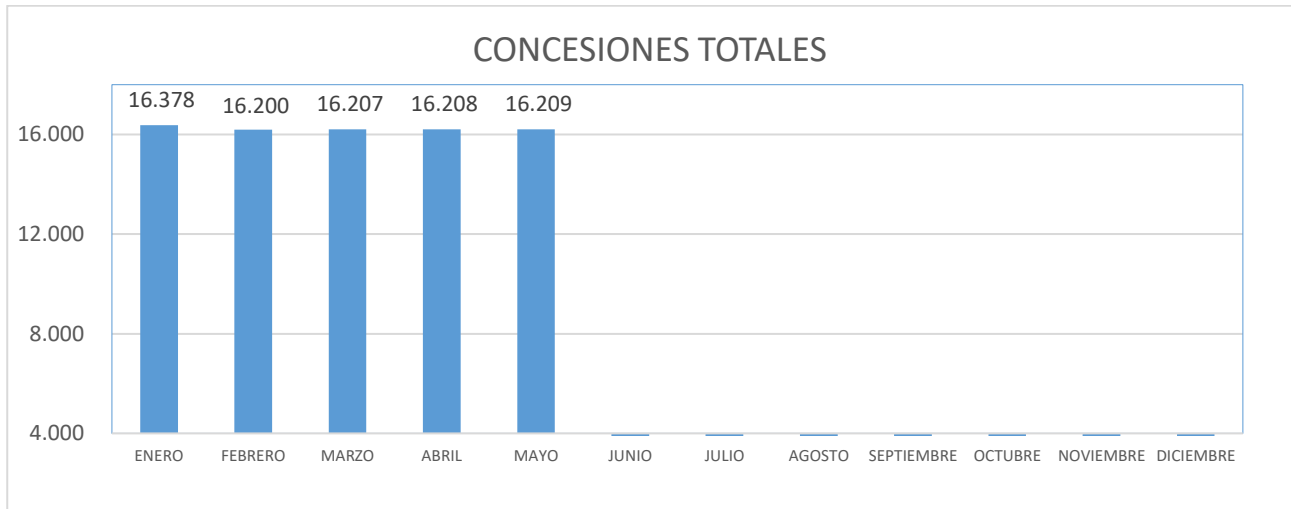
\*\*Datos acumulados a 31/05/2026.

EXPEDIENTES (BENEFICIARIOS) CON RMI E IMV	TOTAL
Complementaria (beneficiarios)	231

Fuente: Aplicación RMI



## Resoluciones IMV. Valores acumulados



Fuente: Resoluciones emitidas por el INSS.

3.731 han sido reconocimientos de oficio a titulares de RMI con prestación de hijo a cargo.



Fuente: Resoluciones emitidas por el INSS

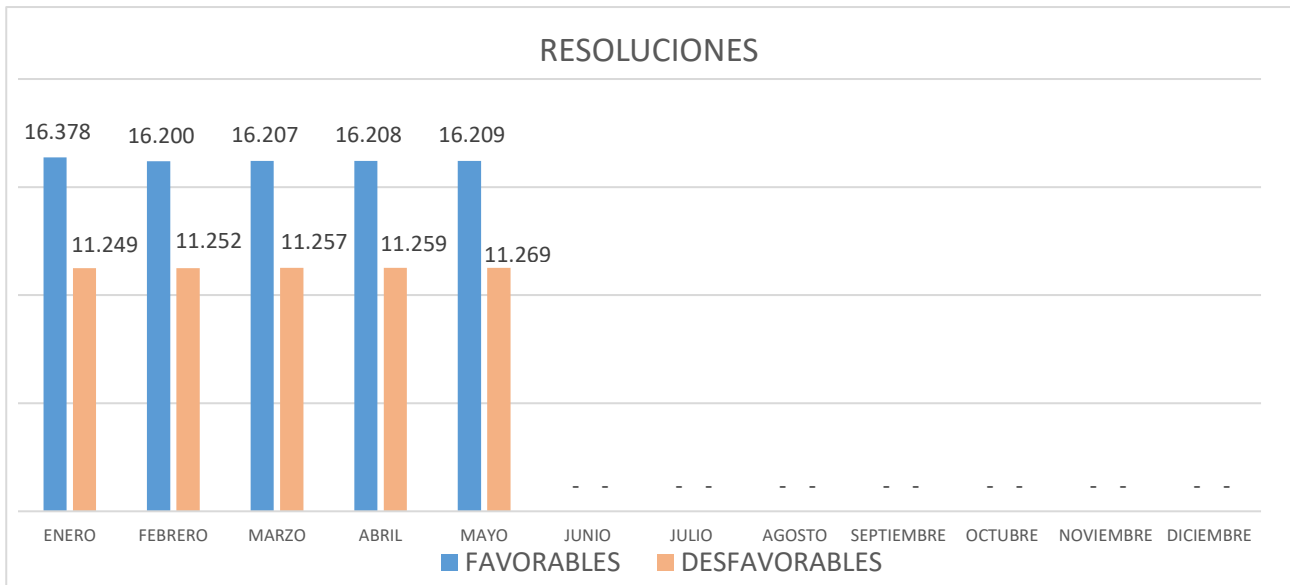


Fuente: Resoluciones emitidas por el INSS



Comunidad de Madrid

Dirección General de Servicios Sociales e Integración  
CONSEJERÍA DE FAMILIA, JUVENTUD Y ASUNTOS SOCIALES



fuelle: Resoluciones emitidas por el INSS

## EVOLUCIÓN DE IMV COMUNIDAD DE MADRID

Los datos que se muestran en el cuadro siguiente se han obtenido de la página web del Instituto Nacional de la Seguridad Social:

<https://www.seg-cial.es/wps/portal/wss/internet/EstadisticasPresupuestosEstudios/Estadisticas/cbe2fda1-3ac7-4bc8-a5ec-06c178839e11>.

Estos datos se refieren a expedientes concedidos de forma acumulada desde JULIO de 2020 a MAYO de 2026, no constando en dicho enlace las resoluciones de suspensiones, extinciones, modificaciones de cuantía, ni reposiciones del derecho del ingreso mínimo vital que pudieran haberse emitido por el INSS. Por este motivo, no puede identificarse el número actual de beneficiarios del Ingreso Mínimo Vital en la Comunidad de Madrid.

IMV CM JULIO 2020 A MAYO DE 2026	
REGISTROS	NÚMERO
CONCEDIDOS	106.488
NOMINA	71.098

Fuente: <https://www.seg-social.es/wps/portal/wss/internet/EstadisticasPresupuestosEstudios/Estadisticas/>