

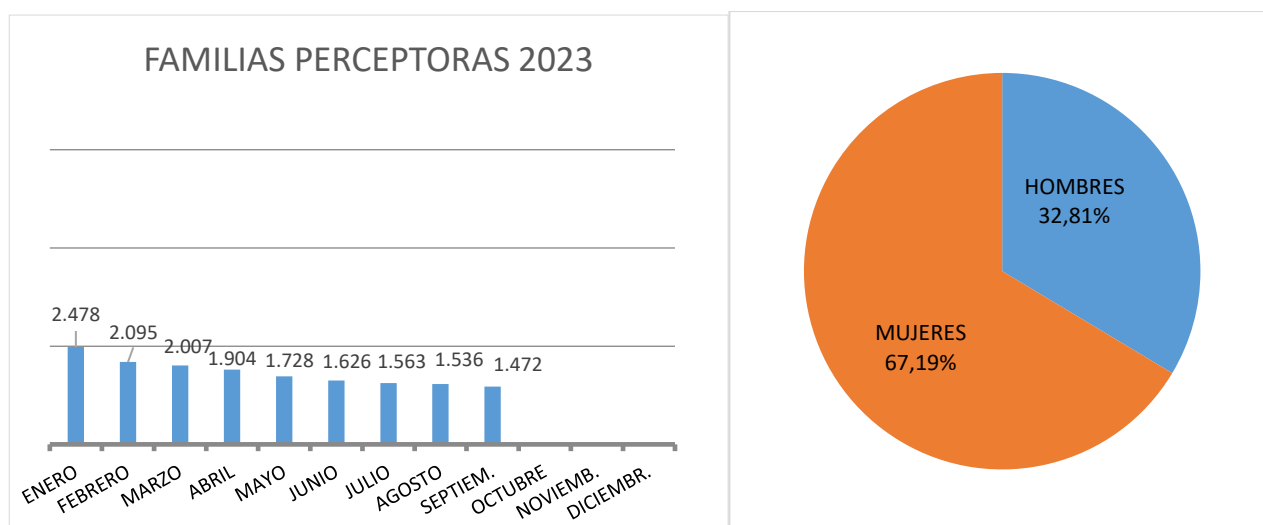


# INFORME MENSUAL DE RENTA MÍNIMA DE INSERCIÓN SEPTIEMBRE 2023

## Familias perceptoras

Las familias perceptoras de Renta Mínima de Inserción (RMI), en septiembre de 2023, han sido 1.472 de las cuales 891 tienen su domicilio en Madrid capital, que representan el 60,53% del total de familias perceptoras.

En cuanto a la distribución por sexo de los titulares de Renta Mínima de Inserción, en el mes de septiembre de 2023, los hombres son 483 y las mujeres 989 y representan los siguientes porcentajes:



Fuente: Aplicación RMI

El número acumulado de familias perceptoras de enero a septiembre de 2023, ha sido de 2.633

Por lo que respecta a las familias de nacionalidad extranjera, en septiembre de 2023 ascienden a 264 familias, lo que supone un 17,93% del total de familias perceptoras. El importe de la nómina de familias extranjeras, en este mes, asciende a 117.117,68€. El 35,98% de las familias extranjeras que perciben RMI son de nacionalidad marroquí, seguidos por el 19,32% de nacionalidad rumana.

En septiembre de 2023, el 28,94% de los perceptores RMI son personas solas y el 43,48% tienen a su cargo menores de edad.

ESTRUCTURA FAMILIAR	HOMBRES	MUJERES	TOTAL	%
PERSONAS SOLAS	222	204	426	28,94%
ADULTO CON OTROS ADULTOS	39	97	136	9,24%
ADULTO CON MENORES Y CON OTROS ADULTOS	0	38	38	2,59%
ADULTO CON MENORES	14	187	201	13,65%
PAREJA SOLA	55	152	207	14,06%
PAREJA CON OTROS ADULTOS	17	46	63	4,28%
PAREJA CON MENORES Y OTROS ADULTOS	36	65	101	6,86%
PAREJA CON MENORES	100	200	300	20,38%
<b>TOTAL</b>	<b>483</b>	<b>989</b>	<b>1.472</b>	<b>100,00%</b>

Fuente: Aplicación RMI



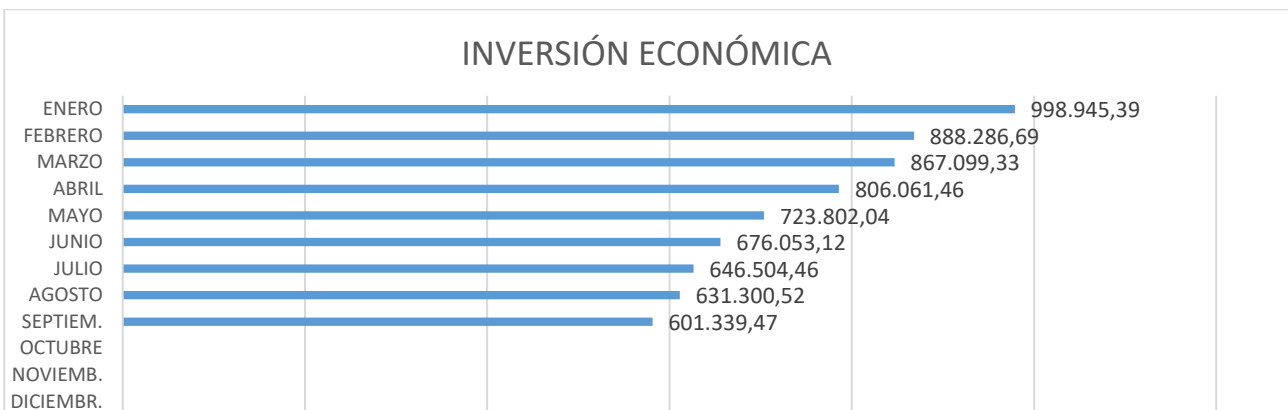
El 21,13% de las familias tienen un tiempo de permanencia como perceptoras RMI superior a 2 años e inferior a 5 años y el 61,01% supera los 5 años de permanencia.

PERMANENCIA EN RMI	FAMILIAS PERCEPTORAS	%
MENOS DE 1 AÑO	119	8,08%
ENTRE 1 Y 2 AÑOS	144	9,78%
ENTRE 2 Y 3 AÑOS	68	4,63%
ENTRE 3 Y 4 AÑOS	119	8,08%
ENTRE 4 Y 5 AÑOS	124	8,42%
MÁS DE 5 AÑOS	898	61,01%
<b>TOTAL GENERAL</b>	<b>1.472</b>	<b>100,00%</b>

Fuente: Aplicación RMI

### Inversión económica septiembre 2023

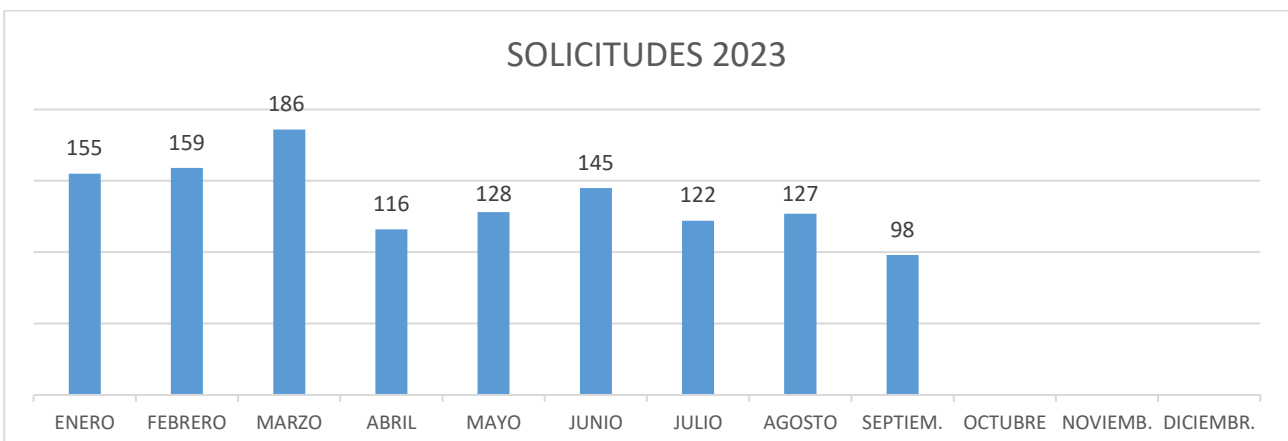
El total de la inversión económica en este mes de septiembre ha sido de 601.339,47€, con un total de 1.472 nóminas emitidas.



Fuente: Aplicación RM

### Solicitudes septiembre 2023

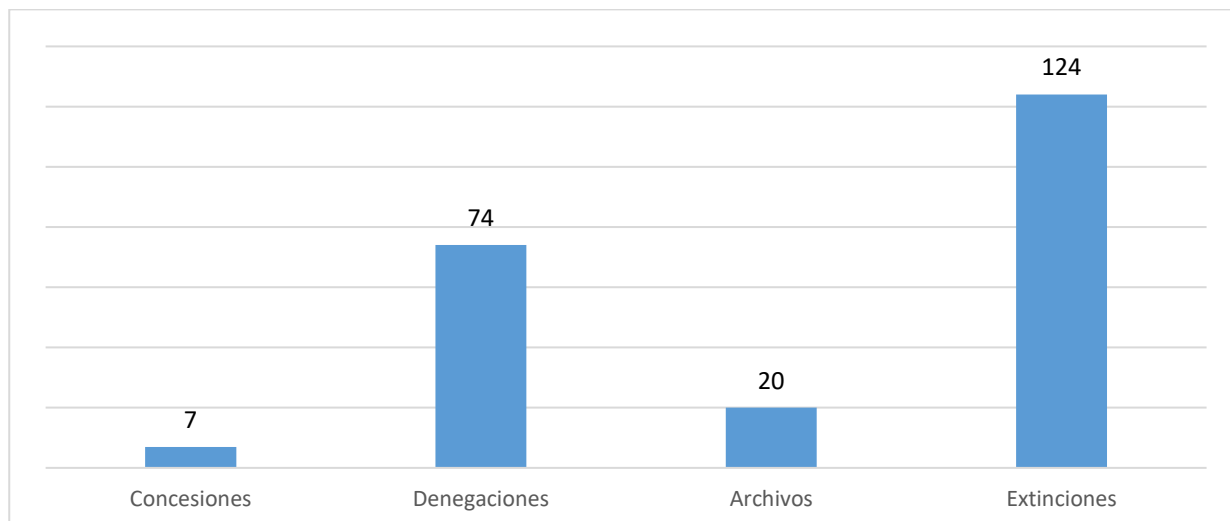
El número de solicitudes RMI en septiembre de 2023 han sido 98.



Fuente: Aplicación RMI



## Concesiones, denegaciones, archivos y extinciones septiembre 2023



Fuente: Aplicación RMI

CAUSAS DE DENEGACIÓN	Nº DENEGACIONES	%
No acreditar carencia de recursos económicos	56	75,68%
No constituir una unidad de convivencia independiente con antelación de 6 meses	7	9,46%
El patrimonio de la unidad de convivencia independiente supera el límite reglamentariamente establecido	1	1,35%
No constituir una unidad de convivencia independiente	4	5,41%
No acreditar residencia efectiva en la Comunidad de Madrid	1	1,35%
No haber solicitado previamente las pensiones y/o prestaciones a que puedan tener derecho los miembros de la unidad de convivencia independiente	0	0,00%
Mayor de 65 años sin ser situación particular	1	1,35%
Menor de 25 años sin ser situación particular	2	2,70%
No Acreditar Residencia Legal en España	0	0,00%
Causas diversas	2	2,70%
Traslado a otra Comunidad Autónoma	0	0,00%
Rechazar oferta adecuada de trabajo o haber causado baja voluntaria en un empleo	0	0,00%
<b>TOTAL DENEGACIONES</b>	<b>74</b>	<b>100,00%</b>

Fuente: Aplicación RMI

CAUSAS DE ARCHIVO	Nº.	%
No presentar en el plazo establecido la documentación requerida	11	55,00%
Duplicidad (existe ya expediente activo)	3	15,00%
Desistimiento	0	0,00%
Fallecimiento	0	0,00%
Otras causas	6	30,00%
<b>TOTAL ARCHIVOS</b>	<b>20</b>	<b>100,00%</b>

Fuente: Aplicación RMI



CAUSAS DE EXTINCIÓN	Nº	%
Mantenimiento de las causas de suspensión cautelar durante más de 3 meses	61	49,19%
Otros	18	14,52%
IMV	18	14,52%
Mantenimiento de las causas de suspensión temporal durante más de 12 meses	9	7,25%
Alcanzar los 65 años	0	0,00%
Desarrollo de una actividad laboral superior a doce meses	3	2,42%
Contar con recursos económicos suficientes	10	8,06%
El patrimonio de la unidad de convivencia independiente supera el límite reglamentariamente establecido	0	0,00%
Renuncia expresa del titular	0	0,00%
Fallecimiento del titular	2	1,61%
Pérdida de residencia efectiva en la Comunidad de Madrid	1	0,81%
Traslado de Comunidad Autónoma	1	0,81%
Existen personas legalmente obligadas a la prestación de alimentos y no se ha procedido a su reclamación judicial	0	0,00%
No suscribir o no participar activamente en las medidas contenidas en Programas Individuales de Inserción	0	0,00%
Rechazar oferta adecuada de trabajo o haber causado baja voluntaria en un empleo	0	0,00%
Pérdida de condición de unidad de convivencia independiente	1	0,81%
Incumplimiento de obligaciones	0	0,00%
<b>TOTAL</b>	<b>124</b>	<b>100,00%</b>

Fuente: Aplicación RMI

## Suspensiones septiembre 2023

SUSPENSIONES CAUTELARES	SUSPENSIONES TEMPORALES	TOTAL
42	18	60

En cuanto al tipo de causas:

CAUSAS DE SUSPENSIÓN CAUTELAR	TOTAL
Variaciones en la unidad de convivencia	1
Variaciones lugar de residencia	1
No aportar documentación	26
Actividad laboral	8
Variaciones en los recursos económicos	2
Pérdida contacto Servicios Sociales	2
Otras causas	2
<b>TOTAL</b>	<b>42</b>

Fuente: Aplicación RMI

Artículo 38.1	CAUSAS DE SUSPENSIÓN TEMPORAL	TOTAL
Apartado c)	Incorporación laboral	4
Apartado d)	Percepción de prestación, subsidios o renta activa de inserción	2
	Otras casusas	12
<b>TOTAL</b>		<b>18</b>

Fuente: Aplicación RMI



## Levantamientos de suspensiones RMI septiembre 2023

Los levantamientos de suspensiones en septiembre de 2023 han sido 8.



Fuente: Aplicación RMI.

## Resoluciones de Ingreso Mínimo Vital de expedientes de Renta Mínima de Inserción

RESOLUCIONES DE IMV DE EXPEDIENTES DE RMI		
TIPOLOGÍA RESOLUCIONES*	NÚMERO**	%
Concesiones de oficio septiembre	3.731	14,09%
Concesiones fichero 3	11.963	45,19%
Denegaciones	9.280	35,05%
Inadmisiones	1.500	5,67%
<b>TOTAL</b>	<b>26.474</b>	<b>100,00%</b>

\*Resoluciones emitidas por el INSS.

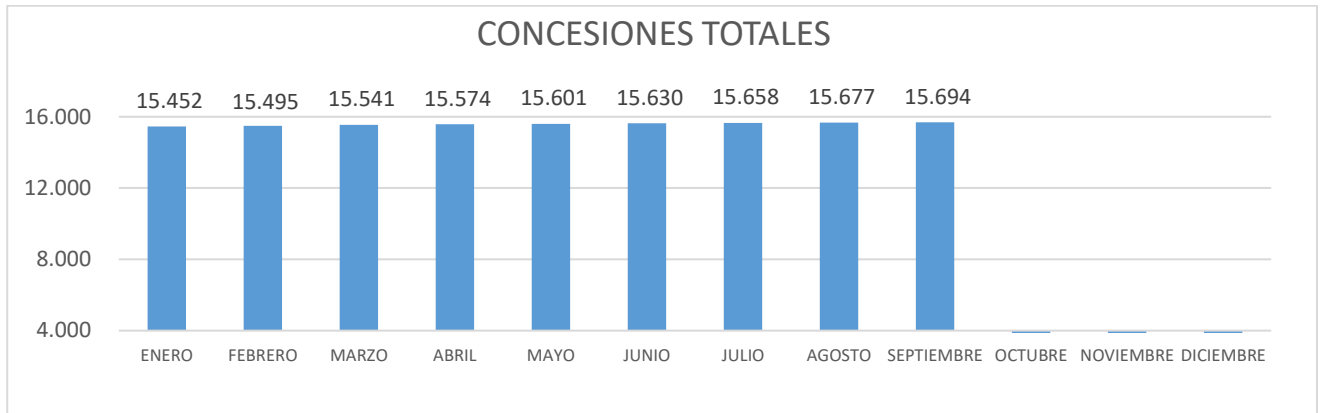
\*\*Datos acumulados a 30/09/2023.

EXPEDIENTES CON RMI E IMV	TOTAL
Complementaria	789

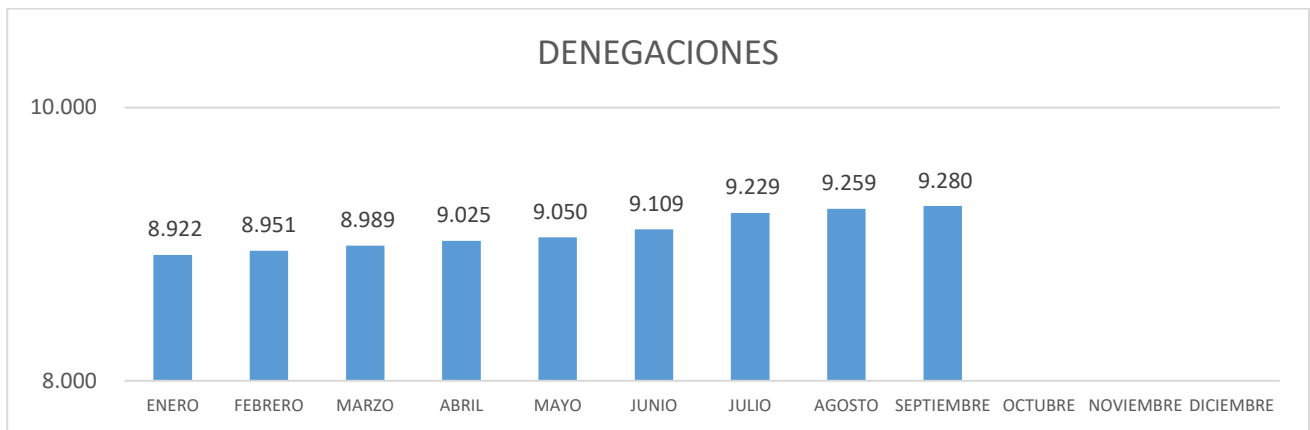
Fuente: Aplicación RMI.



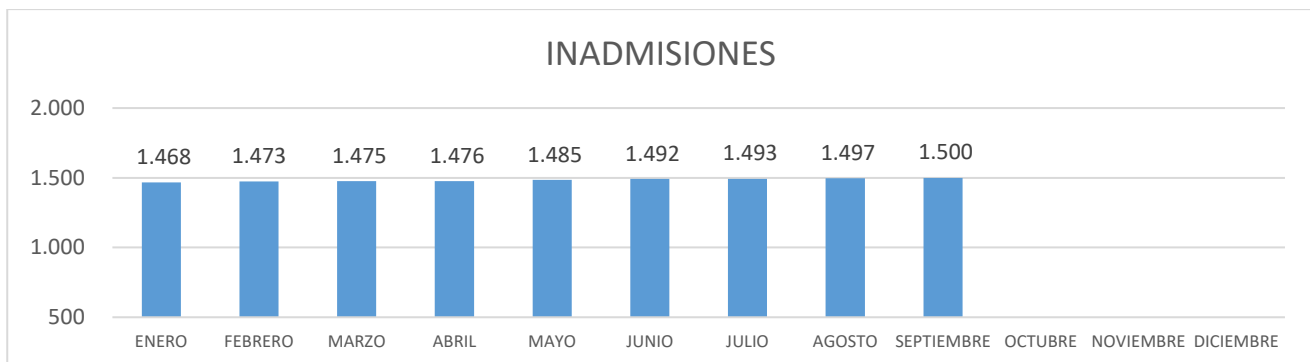
## Resoluciones IMV. Valores acumulados



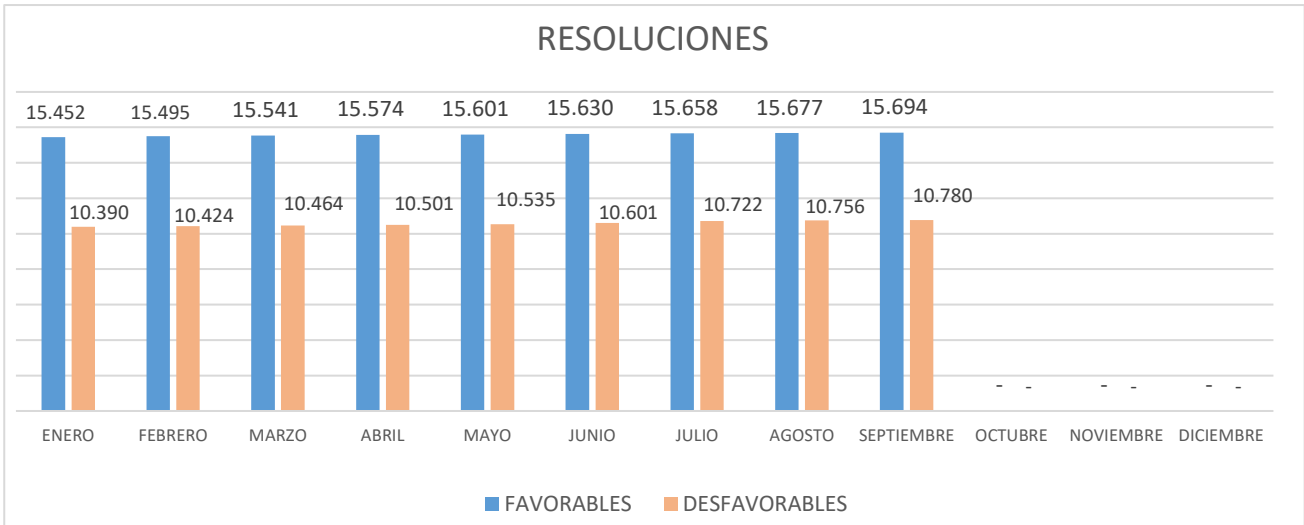
Fuente: Resoluciones emitidas por el INSS.  
3.731 han sido reconocimientos de oficio a titulares de RMI con prestación de hijo a cargo.



Fuente: Resoluciones emitidas por el INSS



Fuente: Resoluciones emitidas por el INSS



Fuente: Resoluciones emitidas por el INSS

## EVOLUCIÓN DE IMV COMUNIDAD DE MADRID

Los datos que se muestran en el cuadro siguiente se han obtenido de la página web del Instituto Nacional de la Seguridad Social:

<https://www.seg-cial.es/wps/portal/wss/internet/EstadisticasPresupuestosEstudios/Estadisticas/cbe2fda1-3ac7-4bc8-a5ec-06c178839e11>.

Estos datos se refieren a expedientes concedidos de forma acumulada desde junio de 2020 a septiembre de 2023, no constando en dicho enlace las resoluciones de suspensiones, extinciones, modificaciones de cuantía, ni reposiciones del derecho del ingreso mínimo vital que pudieran haberse emitido por el INSS. Por este motivo, no puede identificarse el número actual de beneficiarios del Ingreso Mínimo Vital en la Comunidad de Madrid.

IMV CM JUNIO 2020 A SEPTIEMBRE DE 2023	
REGISTROS	NÚMERO
CONCEDIDOS	61.204

Fuente: <https://www.seg-social.es/wps/portal/wss/internet/EstadisticasPresupuestosEstudios/Estadisticas/>