

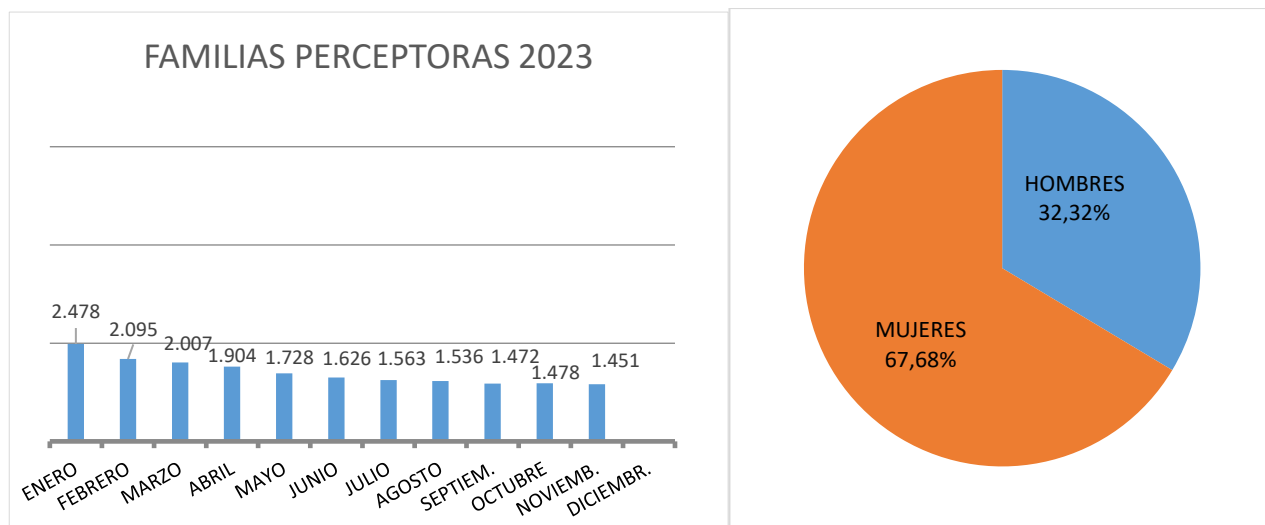


# INFORME MENSUAL DE RENTA MÍNIMA DE INSERCIÓN NOVIEMBRE 2023

## Familias perceptoras

Las familias perceptoras de Renta Mínima de Inserción (RMI), en noviembre de 2023, han sido 1.451 de las cuales 877 tienen su domicilio en Madrid capital, que representan el 60,44% del total de familias perceptoras.

En cuanto a la distribución por sexo de los titulares de Renta Mínima de Inserción, en el mes de noviembre de 2023, los hombres son 469 y las mujeres 982 y representan los siguientes porcentajes:



Fuente: Aplicación RMI

El número acumulado de familias perceptoras de enero a noviembre de 2023, ha sido de 2.672

Por lo que respecta a las familias de nacionalidad extranjera, en noviembre de 2023 ascienden a 252 familias, lo que supone un 17,37% del total de familias perceptoras. El importe de la nómina de familias extranjeras, en este mes, asciende a 111.448,51€. El 35,71% de las familias extranjeras que perciben RMI son de nacionalidad marroquí, seguidos por el 17,86% de nacionalidad rumana.

En noviembre de 2023, el 28,81% de los perceptores RMI son personas solas y el 43,28% tienen a su cargo menores de edad.

ESTRUCTURA FAMILIAR	HOMBRES	MUJERES	TOTAL	%
PERSONAS SOLAS	212	206	418	28,81%
ADULTO CON OTROS ADULTOS	38	102	140	9,65%
ADULTO CON MENORES Y CON OTROS ADULTOS	1	37	38	2,62%
ADULTO CON MENORES	13	177	190	13,09%
PAREJA SOLA	55	152	207	14,26%
PAREJA CON OTROS ADULTOS	16	42	58	4,00%
PAREJA CON MENORES Y OTROS ADULTOS	34	68	102	7,03%
PAREJA CON MENORES	100	198	298	20,54%
<b>TOTAL</b>	<b>469</b>	<b>982</b>	<b>1.451</b>	<b>100,00%</b>

Fuente: Aplicación RMI



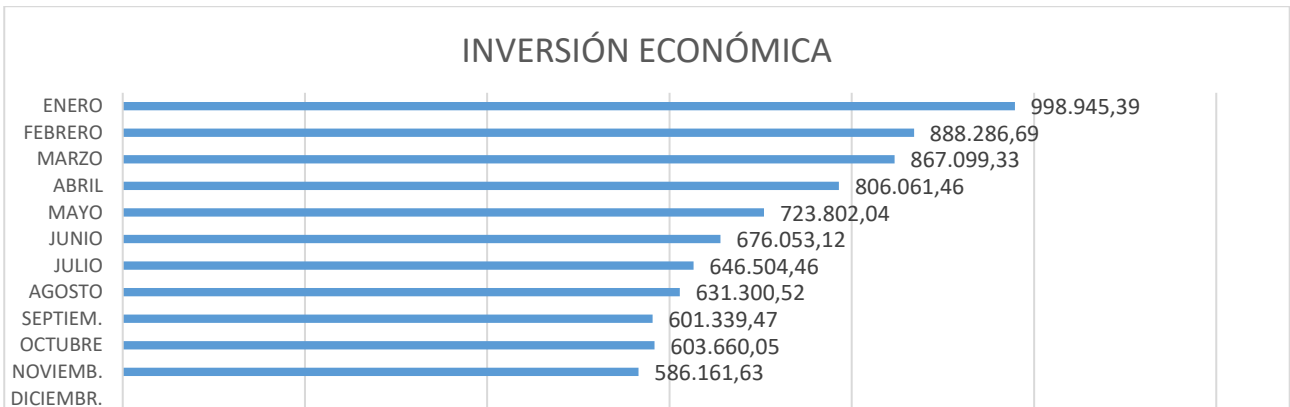
El 21,71% de las familias tienen un tiempo de permanencia como perceptoras RMI superior a 2 años e inferior a 5 años y el 60,79% supera los 5 años de permanencia.

PERMANENCIA EN RMI	FAMILIAS PERCEPTORAS	%
MENOS DE 1 AÑO	108	7,44%
ENTRE 1 Y 2 AÑOS	146	10,06%
ENTRE 2 Y 3 AÑOS	86	5,92%
ENTRE 3 Y 4 AÑOS	105	7,24%
ENTRE 4 Y 5 AÑOS	124	8,55%
MÁS DE 5 AÑOS	882	60,79%
<b>TOTAL GENERAL</b>	<b>1.451</b>	<b>100,00%</b>

Fuente: Aplicación RMI

### Inversión económica noviembre 2023

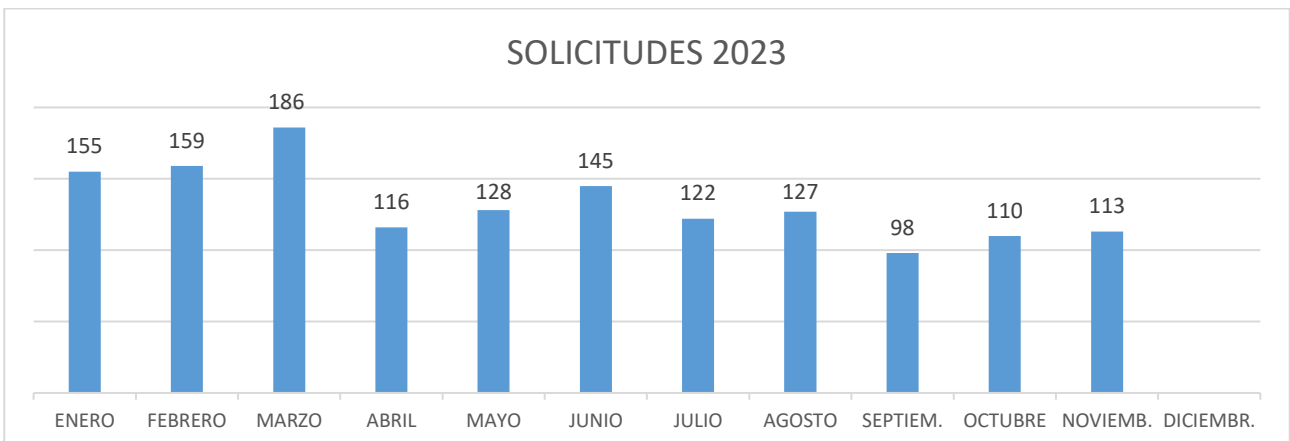
El total de la inversión económica en este mes de noviembre ha sido de 586.161,63€, con un total de 1.451 nóminas emitidas.



Fuente: Aplicación RM

### Solicitudes noviembre 2023

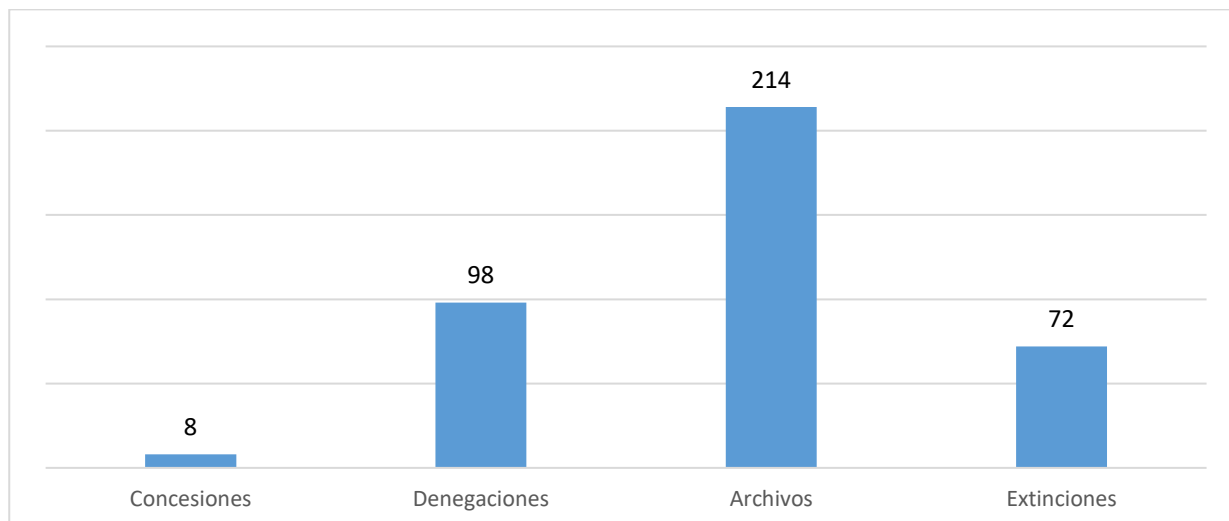
El número de solicitudes RMI en noviembre de 2023 han sido 113.



Fuente: Aplicación RMI



## Concesiones, denegaciones, archivos y extinciones noviembre 2023



Fuente: Aplicación RMI

CAUSAS DE DENEGACIÓN	Nº DENEGACIONES	%
No acreditar carencia de recursos económicos	75	76,54%
No constituir una unidad de convivencia independiente con antelación de 6 meses	9	9,18%
El patrimonio de la unidad de convivencia independiente supera el límite reglamentariamente establecido	4	4,08%
No constituir una unidad de convivencia independiente	1	1,02%
No acreditar residencia efectiva en la Comunidad de Madrid	2	2,04%
No haber solicitado previamente las pensiones y/o prestaciones a que puedan tener derecho los miembros de la unidad de convivencia independiente	2	2,04%
Mayor de 65 años sin ser situación particular	1	1,02%
Menor de 25 años sin ser situación particular	1	1,02%
No Acreditar Residencia Legal en España	1	1,02%
Causas diversas	2	2,04%
Traslado a otra Comunidad Autónoma	0	0,00%
Rechazar oferta adecuada de trabajo o haber causado baja voluntaria en un empleo	0	0,00%
<b>TOTAL DENEGACIONES</b>	<b>98</b>	<b>100,00%</b>

Fuente: Aplicación RMI

CAUSAS DE ARCHIVO	Nº.	%
No presentar en el plazo establecido la documentación requerida	68	31,78%
Duplicidad (existe ya expediente activo)	2	0,94%
Desistimiento	0	0,00%
Fallecimiento	0	0,00%
Otras causas	144	67,28%
<b>TOTAL ARCHIVOS</b>	<b>214</b>	<b>100,00%</b>

Fuente: Aplicación RMI



CAUSAS DE EXTINCIÓN	Nº	%
Mantenimiento de las causas de suspensión cautelar durante más de 3 meses	14	19,44%
Otros	15	20,83%
IMV	20	27,78%
Mantenimiento de las causas de suspensión temporal durante más de 12 meses	11	15,27%
Alcanzar los 65 años	2	2,78%
Desarrollo de una actividad laboral superior a doce meses	1	1,39%
Contar con recursos económicos suficientes	3	4,17%
El patrimonio de la unidad de convivencia independiente supera el límite reglamentariamente establecido	1	1,39%
Renuncia expresa del titular	2	2,78%
Fallecimiento del titular	1	1,39%
Pérdida de residencia efectiva en la Comunidad de Madrid	1	1,39%
Traslado de Comunidad Autónoma	0	0,00%
Existen personas legalmente obligadas a la prestación de alimentos y no se ha procedido a su reclamación judicial	0	0,00%
No suscribir o no participar activamente en las medidas contenidas en Programas Individuales de Inserción	1	1,39%
Rechazar oferta adecuada de trabajo o haber causado baja voluntaria en un empleo	0	0,00%
Pérdida de condición de unidad de convivencia independiente	0	0,00%
Incumplimiento de obligaciones	0	0,00%
	<b>72</b>	<b>100,00%</b>

Fuente: Aplicación RMI

## Suspensiones noviembre 2023

SUSPENSIONES CAUTELARES	SUSPENSIONES TEMPORALES	TOTAL
25	9	34

En cuanto al tipo de causas:

CAUSAS DE SUSPENSIÓN CAUTELAR	TOTAL
Variaciones en la unidad de convivencia	0
Variaciones lugar de residencia	0
No aportar documentación	0
Actividad laboral	11
Variaciones en los recursos económicos	0
Pérdida contacto Servicios Sociales	0
Otras causas	14
<b>TOTAL</b>	<b>25</b>

Fuente: Aplicación RMI

Artículo 38.1	CAUSAS DE SUSPENSIÓN TEMPORAL	TOTAL
Apartado c)	Incorporación laboral	0
Apartado d)	Percepción de prestación, subsidios o renta activa de inserción	0
	Otras casusas	9
<b>TOTAL</b>		<b>9</b>

Fuente: Aplicación RMI



## Levantamientos de suspensiones RMI noviembre 2023

Los levantamientos de suspensiones en noviembre de 2023 han sido 11.



Fuente: Aplicación RMI.

## Resoluciones de Ingreso Mínimo Vital de expedientes de Renta Mínima de Inserción

RESOLUCIONES DE IMV DE EXPEDIENTES DE RMI		
TIPOLOGÍA RESOLUCIONES*	NÚMERO**	%
Concesiones de oficio noviembre	3.731	14,05%
Concesiones fichero 3	11.995	45,16%
Denegaciones	9.313	35,13%
Inadmisiones	1.504	5,66%
<b>TOTAL</b>	<b>26.563</b>	<b>100,00%</b>

\*Resoluciones emitidas por el INSS.

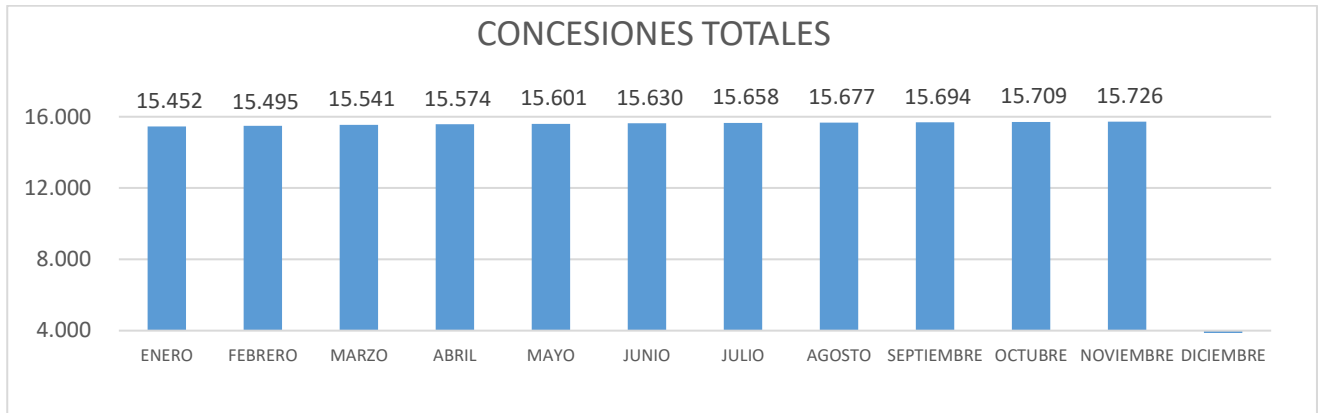
\*\*Datos acumulados a 30/11/2023.

EXPEDIENTES CON RMI E IMV	TOTAL
Complementaria	815

Fuente: Aplicación RMI.



## Resoluciones IMV. Valores acumulados

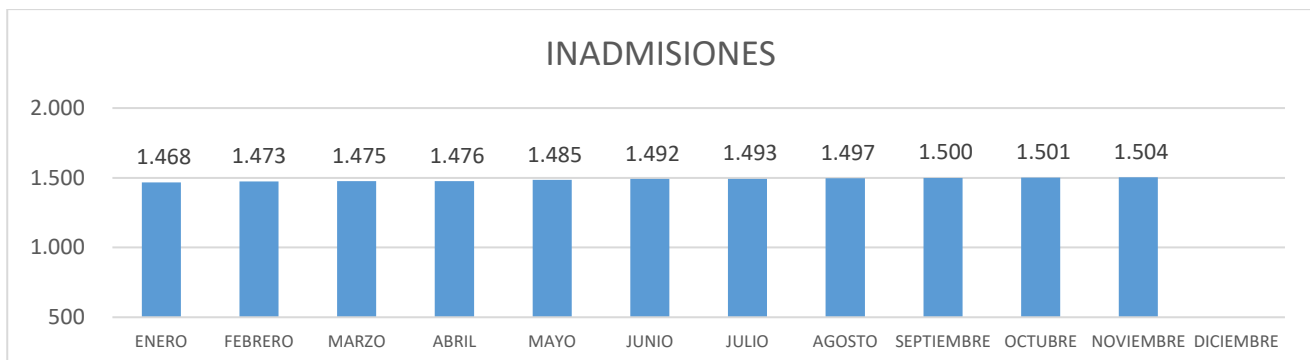


Fuente: Resoluciones emitidas por el INSS.

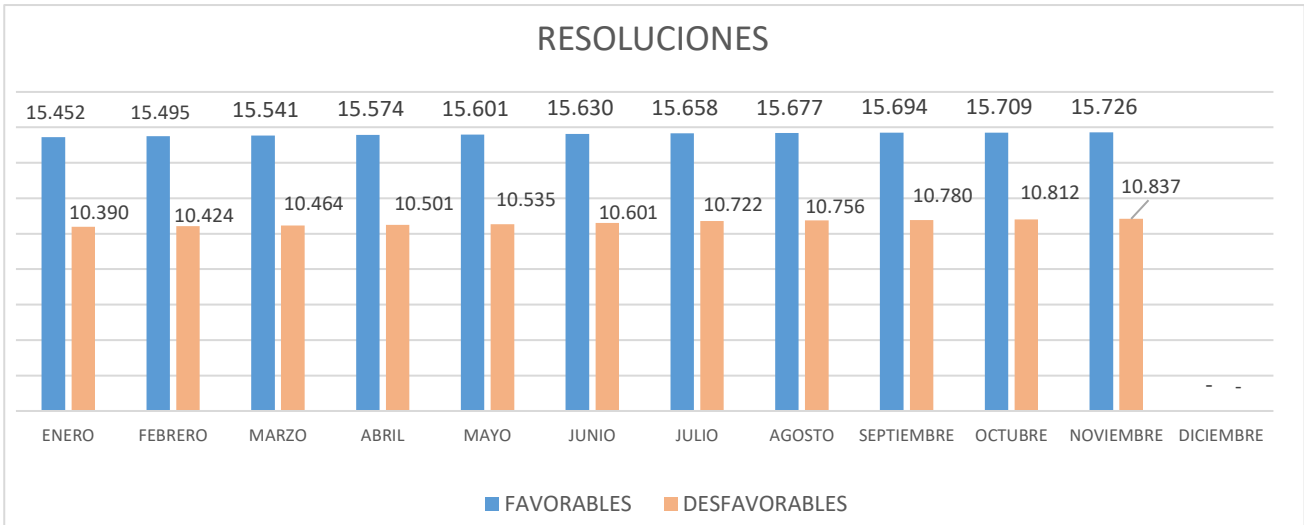
3.731 han sido reconocimientos de oficio a titulares de RMI con prestación de hijo a cargo.



Fuente: Resoluciones emitidas por el INSS



Fuente: Resoluciones emitidas por el INSS



Fuente: Resoluciones emitidas por el INSS

## EVOLUCIÓN DE IMV COMUNIDAD DE MADRID

Los datos que se muestran en el cuadro siguiente se han obtenido de la página web del Instituto Nacional de la Seguridad Social:

<https://www.seg-cial.es/wps/portal/wss/internet/EstadisticasPresupuestosEstudios/Estadisticas/cbe2fda1-3ac7-4bc8-a5ec-06c178839e11>.

Estos datos se refieren a expedientes concedidos de forma acumulada desde junio de 2020 a noviembre de 2023, no constando en dicho enlace las resoluciones de suspensiones, extinciones, modificaciones de cuantía, ni reposiciones del derecho del ingreso mínimo vital que pudieran haberse emitido por el INSS. Por este motivo, no puede identificarse el número actual de beneficiarios del Ingreso Mínimo Vital en la Comunidad de Madrid.

IMV CM JUNIO 2020 A NOVIEMBRE DE 2023	
REGISTROS	NÚMERO
CONCEDIDOS	63.303

Fuente: <https://www.seg-social.es/wps/portal/wss/internet/EstadisticasPresupuestosEstudios/Estadisticas/>