

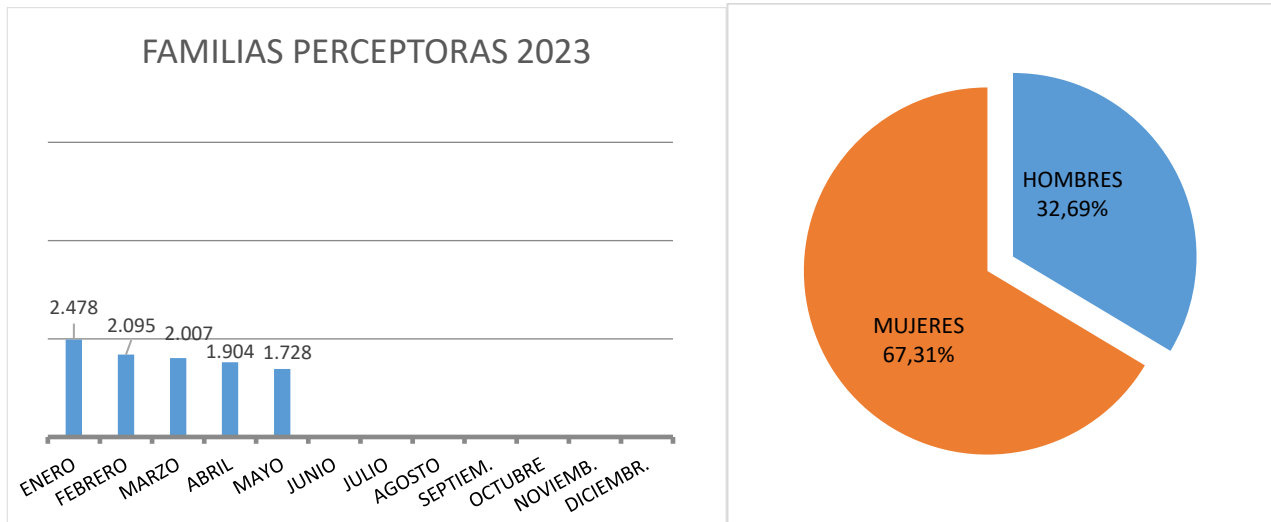
INFORME MENSUAL DE RENTA MÍNIMA DE INSERCIÓN

MAYO 2023

Familias perceptoras

Las familias perceptoras de Renta Mínima de Inserción (RMI), en mayo de 2023, han sido 1.728 de las cuales 1.038 tienen su domicilio en Madrid capital, que representan el 60,07% del total de familias perceptoras.

En cuanto a la distribución por sexo de los titulares de Renta Mínima de Inserción, en el mes de mayo de 2023, los hombres son 565 y las mujeres 1.163 y representan los siguientes porcentajes:



Fuente: Aplicación RMI

El número acumulado de familias perceptoras de enero a mayo de 2023, ha sido de 2.571.

Por lo que respecta a las familias de nacionalidad extranjera, en mayo de 2023 ascienden a 328 familias, lo que supone un 18,98% del total de familias perceptoras. El importe de la nómina de familias extranjeras, en este mes, asciende a 147.281,28€. El 35,37% de las familias extranjeras que perciben RMI son de nacionalidad marroquí, seguidos por el 19,21% de nacionalidad rumana.

En mayo de 2023, el 30,38% de los perceptores RMI son personas solas y el 43,98% tienen a su cargo menores de edad.

ESTRUCTURA FAMILIAR	HOMBRES	MUJERES	TOTAL	%
PERSONAS SOLAS	268	257	525	30,38%
ADULTO CON OTROS ADULTOS	44	106	150	8,68%
ADULTO CON MENORES Y CON OTROS ADULTOS	1	42	43	2,49%
ADULTO CON MENORES	16	236	252	14,58%
PAREJA SOLA	63	158	221	12,79%
PAREJA CON OTROS ADULTOS	18	54	72	4,17%
PAREJA CON MENORES Y OTROS ADULTOS	43	83	126	7,29%
PAREJA CON MENORES	112	227	339	19,62%
TOTAL	565	1.163	1.728	100,00%

Fuente: Aplicación RMI

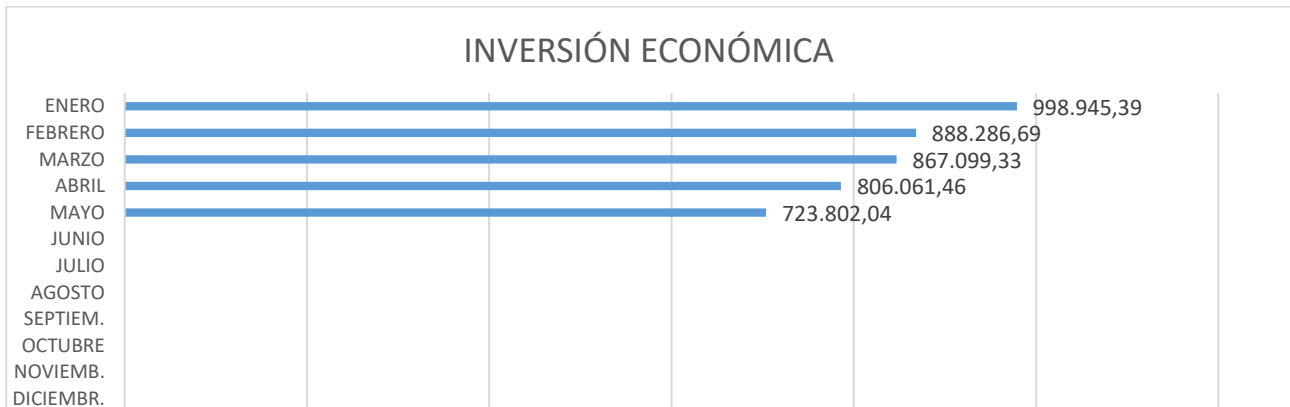
El 22,40% de las familias tienen un tiempo de permanencia como perceptoras RMI superior a 2 años e inferior a 5 años y el 59,49% supera los 5 años de permanencia.

PERMANENCIA EN RMI	FAMILIAS PERCEPTORAS	%
MENOS DE 1 AÑO	150	8,68%
ENTRE 1 Y 2 AÑOS	163	9,43%
ENTRE 2 Y 3 AÑOS	66	3,82%
ENTRE 3 Y 4 AÑOS	170	9,84%
ENTRE 4 Y 5 AÑOS	151	8,74%
MÁS DE 5 AÑOS	1.028	59,49%
TOTAL GENERAL	1.728	100,00%

Fuente: Aplicación RMI

Inversión económica mayo 2023

El total de la inversión económica en este mes de mayo ha sido de 723.802,04€, con un total de 1.728 nóminas emitidas.



Fuente: Aplicación RM

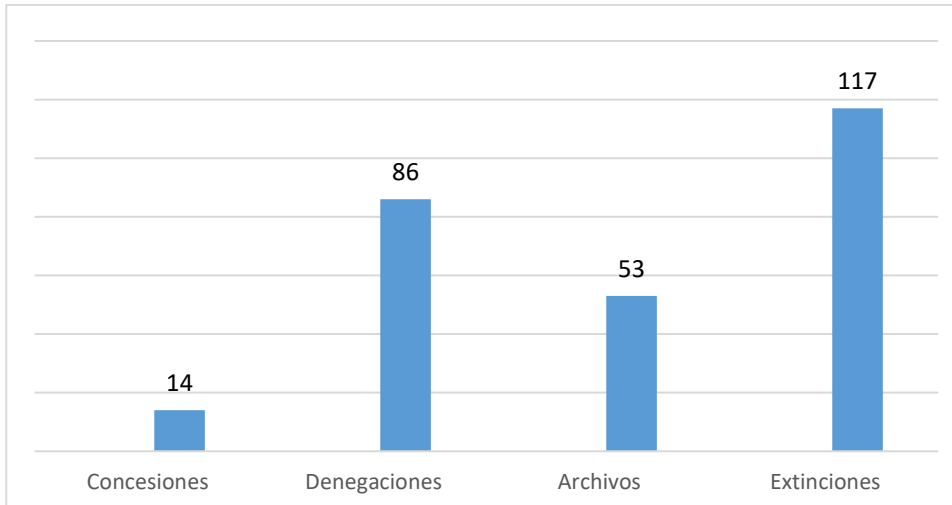
Solicitudes mayo 2023

El número de solicitudes RMI en mayo de 2023 han sido 128



Fuente: Aplicación RMI

Concesiones, denegaciones, archivos y extinciones mayo 2023



Fuente: Aplicación RMI

CAUSAS DE DENEGACIÓN	Nº DENEGACIONES	%
No acreditar carencia de recursos económicos	64	74,42%
No constituir una unidad de convivencia independiente con antelación de 6 meses	5	5,81%
El patrimonio de la unidad de convivencia independiente supera el límite reglamentariamente establecido	3	3,49%
No constituir una unidad de convivencia independiente	2	2,33%
No acreditar residencia efectiva en la Comunidad de Madrid	1	1,16%
No haber solicitado previamente las pensiones y/o prestaciones a que puedan tener derecho los miembros de la unidad de convivencia independiente	4	4,65%
Mayor de 65 años sin ser situación particular	2	2,33%
Menor de 25 años sin ser situación particular	0	0,00%
No Acreditar Residencia Legal en España	1	1,16%
Causas diversas	2	2,33%
Traslado a otra Comunidad Autónoma	1	1,16%
Rechazar oferta adecuada de trabajo o haber causado baja voluntaria en un empleo	1	1,16%
TOTAL DENEGACIONES	86	100,00%

Fuente: Aplicación RMI

CAUSAS DE ARCHIVO	Nº.	%
No presentar en el plazo establecido la documentación requerida	49	92,45%
Duplicidad (existe ya expediente activo)	3	5,66%
Desistimiento	1	1,89%
Inadmisión	0	0,00%
total archivos	53	100,00%

Fuente: Aplicación RMI

CAUSAS DE EXTINCIÓN	Nº	%
Mantenimiento de las causas de suspensión cautelar durante más de 3 meses	0	0,00%
Otros	24	20,52%
IMV	35	29,92%
Mantenimiento de las causas de suspensión temporal durante más de 12 meses	33	28,21%
Alcanzar los 65 años	7	5,98%
Desarrollo de una actividad laboral superior a doce meses	8	6,84%
Contar con recursos económicos suficientes	0	0,00%
El patrimonio de la unidad de convivencia independiente supera el límite reglamentariamente establecido	0	0,00%
Renuncia expresa del titular	1	0,85%
Fallecimiento del titular	0	0,00%
Pérdida de residencia efectiva en la Comunidad de Madrid	2	1,71%
Traslado de Comunidad Autónoma	1	0,85%
Existen personas legalmente obligadas a la prestación de alimentos y no se ha procedido a su reclamación judicial	2	1,71%
No suscribir o no participar activamente en las medidas contenidas en Programas Individuales de Inserción	1	0,85%
Rechazar oferta adecuada de trabajo o haber causado baja voluntaria en un empleo	3	2,56%
Pérdida de condición de unidad de convivencia independiente	0	0,00%
Incumplimiento de obligaciones	0	0,00%
	117	100,00%

Fuente: Aplicación RMI

Suspensiones mayo 2023

SUSPENSIONES CAUTELARES	SUSPENSIONES TEMPORALES	TOTAL
135	26	161

En cuanto al tipo de causas:

CAUSAS DE SUSPENSIÓN CAUTELAR	TOTAL
Variaciones en la unidad de convivencia	2
Variaciones lugar de residencia	3
No aportar documentación	96
Actividad laboral	20
Variaciones en los recursos económicos	1
Pérdida contacto Servicios Sociales	4
Otras causas	9
TOTAL	135

Fuente: Aplicación RMI

Artículo 38.1	CAUSAS DE SUSPENSIÓN TEMPORAL	TOTAL
Apartado c)	Incorporación laboral	10
Apartado d)	Percepción de prestación, subsidios o renta activa de inserción	13
	Otras casusas	3
TOTAL		26

Fuente: Aplicación RMI

Levantamientos de suspensiones RMI mayo 2023

Los levantamientos de suspensiones en mayo de 2023 han sido 17.



Fuente: Aplicación RMI.

Resoluciones de Ingreso Mínimo Vital de expedientes de Renta Mínima de Inserción

RESOLUCIONES DE IMV DE EXPEDIENTES DE RMI		
TIPOLOGÍA RESOLUCIONES*	NÚMERO**	%
Concesiones de oficio junio	3.731	14,27%
Concesiones fichero 3	11.870	45,42%
Denegaciones	9.050	34,63%
Inadmisiones	1.485	5,68%
TOTAL	26.136	100,00%

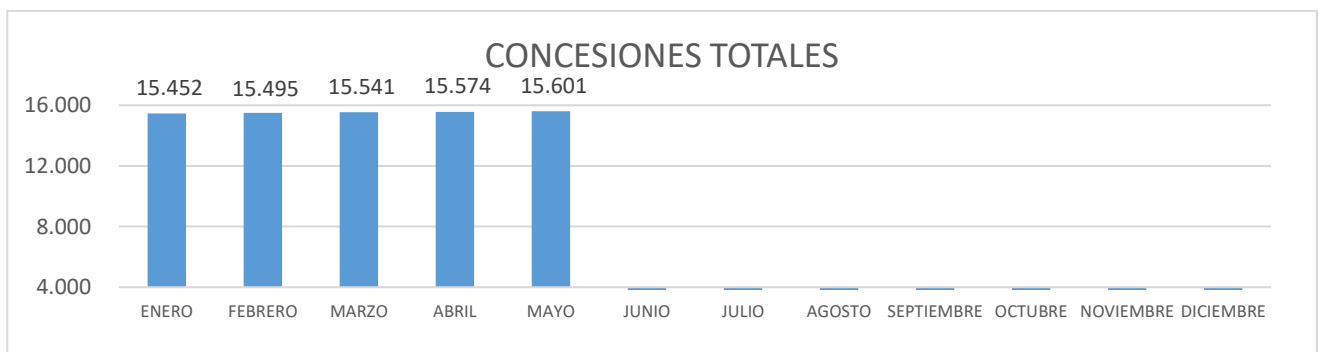
*Resoluciones emitidas por el INSS.

**Datos acumulados a 31/05/2023.

EXPEDIENTES CON RMI E IMV	TOTAL
Complementaria	821

Fuente: Aplicación RMI.

Resoluciones IMV. Valores acumulados

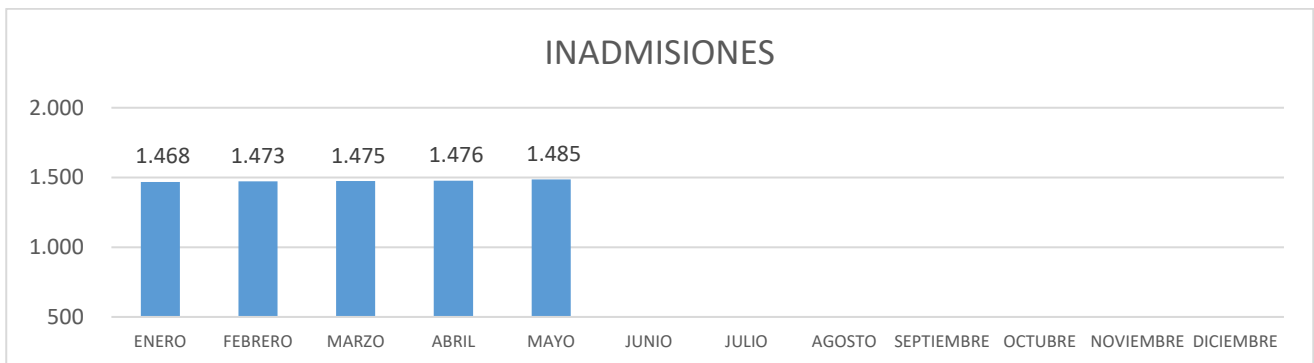


Fuente: Resoluciones emitidas por el INSS.

3.731 han sido reconocimientos de oficio a titulares de RMI con prestación de hijo a cargo.



Fuente: Resoluciones emitidas por el INSS



Fuente: Resoluciones emitidas por el INSS



Fuente: Resoluciones emitidas por el INSS

EVOLUCIÓN DE IMV COMUNIDAD DE MADRID

Los datos que se muestran en el cuadro siguiente se han obtenido de los ficheros facilitados por el Instituto Nacional de la Seguridad Social (INSS) a la Dirección General de Integración. En estos ficheros no se incluyen las resoluciones de suspensiones, extinciones ni reposiciones del derecho del ingreso mínimo vital que pudieran haberse emitido por el INSS.

IMV CM JULIO 2020 A MAYO DE 2023		
REGISTROS	NÚMERO	%
CONCEDIDOS	56.132	27,84%
DENEGADOS	96.686	47,95%
INADMITIDOS	48.814	24,21%
TOTAL	201.632	100,00%

Fuente: Datos obtenidos de los ficheros facilitados por el INSS a la Dirección General de Integración.