

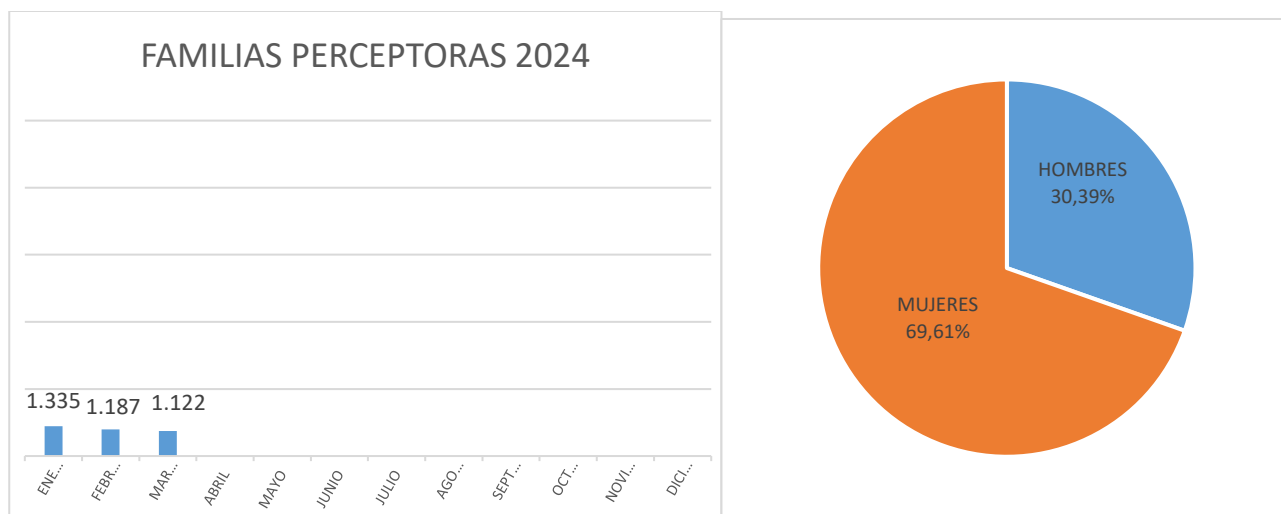


INFORME MENSUAL DE RENTA MÍNIMA DE INSERCIÓN MARZO 2024

Familias perceptoras

Las familias perceptoras de Renta Mínima de Inserción (RMI), en marzo de 2024, han sido 1.122 de las cuales 688 tienen su domicilio en Madrid capital, que representan el 61,32% del total de familias perceptoras.

En cuanto a la distribución por sexo de los titulares de Renta Mínima de Inserción, en el mes de marzo de 2024, los hombres son 341 y las mujeres 781 y representan los siguientes porcentajes:



Fuente: Aplicación RMI

El número acumulado de familias perceptoras de enero a marzo de 2024, ha sido de 1.353.

Por lo que respecta a las familias de nacionalidad extranjera, en marzo de 2024 ascienden a 198 familias, lo que supone un 17,65% del total de familias perceptoras. El importe de la nómina de familias extranjeras, en este mes, asciende a 90.812,58 €. El 34,85% de las familias extranjeras que perciben RMI son de nacionalidad marroquí, seguidos por el 20,20% de nacionalidad rumana.

En marzo de 2024, el 27,63% de los perceptores RMI son personas solas y el 44,03% tienen a su cargo menores de edad.

ESTRUCTURA FAMILIAR	HOMBRES	MUJERES	TOTAL	%
PERSONAS SOLAS	151	159	310	27,63%
ADULTO CON OTROS ADULTOS	29	80	109	9,71%
ADULTO CON MENORES Y CON OTROS ADULTOS	2	33	35	3,12%
ADULTO CON MENORES	5	145	150	13,37%
PAREJA SOLA	47	126	173	15,42%
PAREJA CON OTROS ADULTOS	13	23	36	3,21%
PAREJA CON MENORES Y OTROS ADULTOS	27	58	85	7,58%
PAREJA CON MENORES	67	157	224	19,96%
TOTAL	341	781	1.122	100,00%

Fuente: Aplicación RMI



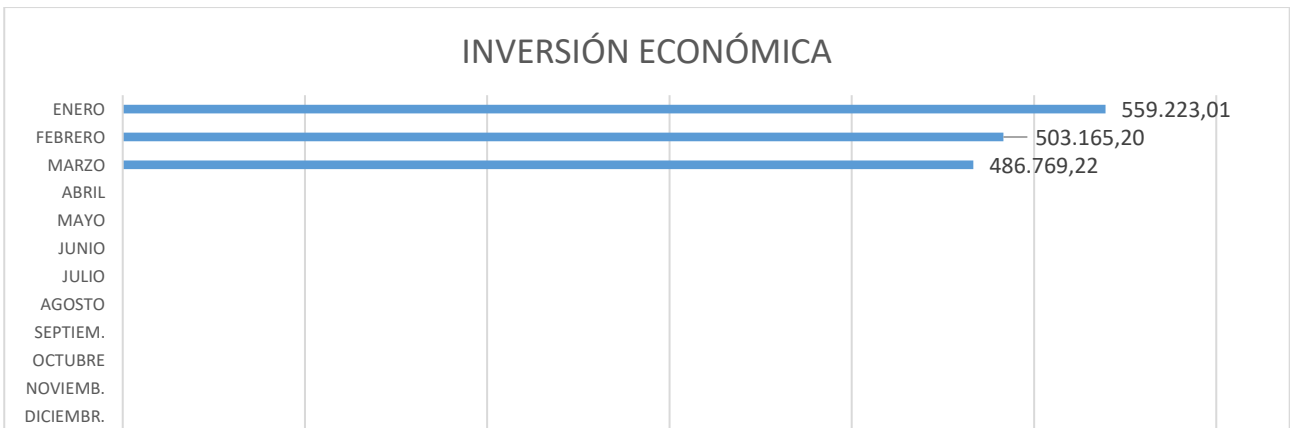
El 22,64% de las familias tienen un tiempo de permanencia como receptoras RMI superior a 2 años e inferior a 5 años y el 64,44% supera los 5 años de permanencia.

PERMANENCIA EN RMI	FAMILIAS PERCEPTORAS	%
MENOS DE 1 AÑO	68	6,06%
ENTRE 1 Y 2 AÑOS	77	6,86%
ENTRE 2 Y 3 AÑOS	95	8,47%
ENTRE 3 Y 4 AÑOS	49	4,37%
ENTRE 4 Y 5 AÑOS	110	9,80%
MÁS DE 5 AÑOS	723	64,44%
TOTAL GENERAL	1122	100,00%

Fuente: Aplicación RMI

Inversión económica MARZO 2024

El total de la inversión económica en este mes de diciembre ha sido de 486.769,22€, con un total de 1.122 nóminas emitidas.



Fuente: Aplicación RM

Solicitudes MARZO 2024

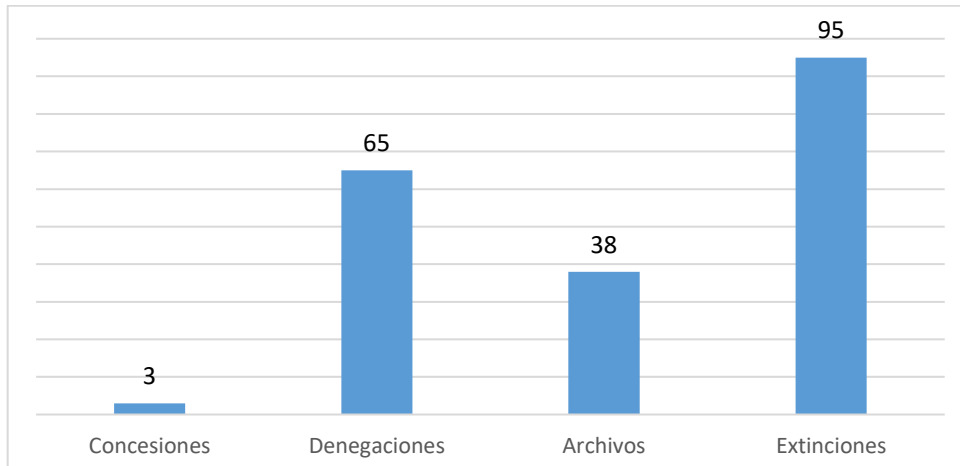
El número de solicitudes RMI en marzo de 2024 han sido 87.



Fuente: Aplicación RMI



Concesiones, denegaciones, archivos y extinciones MARZO 2024



Fuente: Aplicación RMI

CAUSAS DE DENEGACIÓN	Nº DENEGACIONES	%
No acreditar carencia de recursos económicos	45	69,23%
No constituir una unidad de convivencia independiente con antelación de 6 meses	9	13,84%
El patrimonio de la unidad de convivencia independiente supera el límite reglamentariamente establecido	3	4,62%
No constituir una unidad de convivencia independiente	1	1,54%
No acreditar residencia efectiva en la Comunidad de Madrid	3	4,62%
No haber solicitado previamente las pensiones y/o prestaciones a que puedan tener derecho los miembros de la unidad de convivencia independiente	1	1,54%
Mayor de 65 años sin ser situación particular	0	0,00%
Menor de 25 años sin ser situación particular	1	1,54%
No Acreditar Residencia Legal en España	0	0,00%
Causas diversas	2	3,07%
Traslado a otra Comunidad Autónoma	0	0,00%
Rechazar oferta adecuada de trabajo o haber causado baja voluntaria en un empleo	0	0,00%
TOTAL DENEGACIONES	65	100,00%

Fuente: Aplicación RMI

CAUSAS DE ARCHIVO	Nº.	%
No presentar en el plazo establecido la documentación requerida	37	97,37%
Duplicidad (existe ya expediente activo)	1	2,63%
Desistimiento	0	0,00%
Fallecimiento	0	0,00%
Otras causas	0	0,00%
TOTAL ARCHIVOS	38	100,00%

Fuente: Aplicación RMI



CAUSAS DE EXTINCIÓN	Nº	%
Mantenimiento de las causas de suspensión cautelar durante más de 3 meses	9	9,47%
Otros	7	7,37%
IMV	55	57,89%
Mantenimiento de las causas de suspensión temporal durante más de 12 meses	10	10,53%
Alcanzar los 65 años	3	3,16%
Desarrollo de una actividad laboral superior a doce meses	1	1,05%
Contar con recursos económicos suficientes	8	8,42%
El patrimonio de la unidad de convivencia independiente supera el límite reglamentariamente establecido	0	0,00%
Renuncia expresa del titular	0	0,00%
Fallecimiento del titular	0	0,00%
Pérdida de residencia efectiva en la Comunidad de Madrid	0	0,00%
Traslado de Comunidad Autónoma	0	0,00%
Existen personas legalmente obligadas a la prestación de alimentos y no se ha procedido a su reclamación judicial	0	0,00%
No suscribir o no participar activamente en las medidas contenidas en Programas Individuales de Inserción	0	0,00%
Rechazar oferta adecuada de trabajo o haber causado baja voluntaria en un empleo	0	0,00%
Pérdida de condición de unidad de convivencia independiente	2	2,11%
Incumplimiento de obligaciones	0	0,00%
	95	100,00%

Fuente: Aplicación RMI

Suspensiones MARZO 2024

SUSPENSIONES CAUTELARES	SUSPENSIONES TEMPORALES	TOTAL
21	8	29

En cuanto al tipo de causas:

CAUSAS DE SUSPENSIÓN CAUTELAR	TOTAL
Variaciones en la unidad de convivencia	2
Variaciones lugar de residencia	0
No aportar documentación	14
Actividad laboral	5
Variaciones en los recursos económicos	0
Pérdida contacto Servicios Sociales	0
Otras causas	0
TOTAL	21

Fuente: Aplicación RMI

Artículo 38.1	CAUSAS DE SUSPENSIÓN TEMPORAL	TOTAL
Apartado c)	Incorporación laboral	2
Apartado d)	Percepción de prestación, subsidios o renta activa de inserción	2
	Otras causas	4
TOTAL		8

Fuente: Aplicación RMI



Levantamientos de suspensiones RMI MARZO 2024

Los levantamientos de suspensiones en marzo de 2024 han sido 4.



Fuente: Aplicación RMI.

Resoluciones de Ingreso Mínimo Vital de expedientes de Renta Mínima de Inserción

RESOLUCIONES DE IMV DE EXPEDIENTES DE RMI		
TIPOLOGÍA RESOLUCIONES*	NÚMERO**	%
Concesiones de oficio diciembre	3.731	13,96%
Concesiones fichero 3	12.113	45,33%
Denegaciones	9.371	35,06%
Inadmisiones	1.510	5,65%
TOTAL	26.725	100,00%

*Resoluciones emitidas por el INSS.

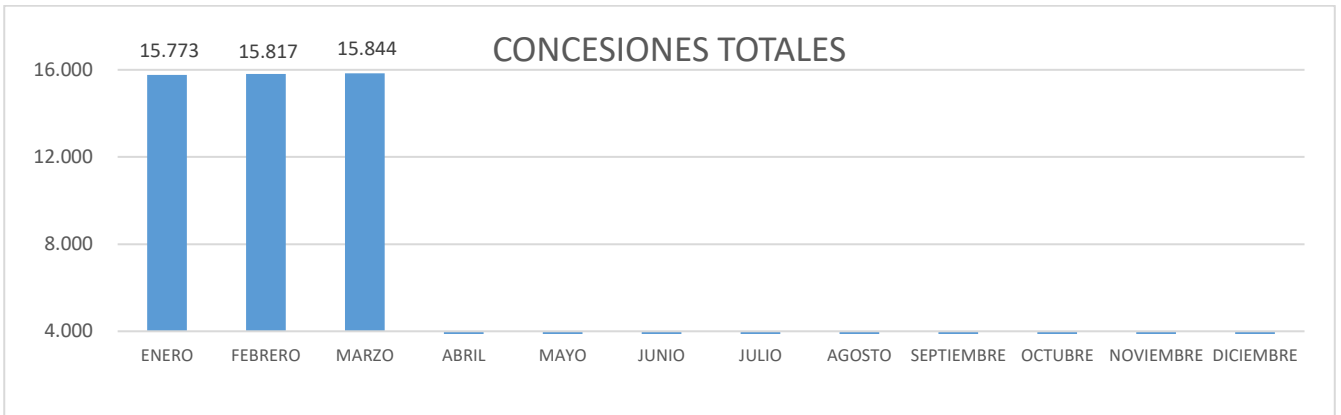
**Datos acumulados a 31/03/2024.

EXPEDIENTES (BENEFICIARIOS) CON RMI E IMV	TOTAL
Complementaria (beneficiarios)	637

Fuente: Aplicación RMI



Resoluciones IMV. Valores acumulados



Fuente: Resoluciones emitidas por el INSS.

3.731 han sido reconocimientos de oficio a titulares de RMI con prestación de hijo a cargo.



Fuente: Resoluciones emitidas por el INSS



Fuente: Resoluciones emitidas por el INSS



Fuente: Resoluciones emitidas por el INSS

EVOLUCIÓN DE IMV COMUNIDAD DE MADRID

Los datos que se muestran en el cuadro siguiente se han obtenido de la página web del Instituto Nacional de la Seguridad Social:

<https://www.seg-cial.es/wps/portal/wss/internet/EstadisticasPresupuestosEstudios/Estadisticas/cbe2fda1-3ac7-4bc8-a5ec-06c178839e11>.

Estos datos se refieren a expedientes concedidos de forma acumulada desde junio de 2020 a marzo de 2024, no constando en dicho enlace las resoluciones de suspensiones, extinciones, modificaciones de cuantía, ni reposiciones del derecho del ingreso mínimo vital que pudieran haberse emitido por el INSS. Por este motivo, no puede identificarse el número actual de beneficiarios del Ingreso Mínimo Vital en la Comunidad de Madrid.

IMV CM JUNIO 2020 A MARZO DE 2024	
REGISTROS	NÚMERO
CONCEDIDOS	68.695

Fuente: <https://www.seg-social.es/wps/portal/wss/internet/EstadisticasPresupuestosEstudios/Estadisticas/>