

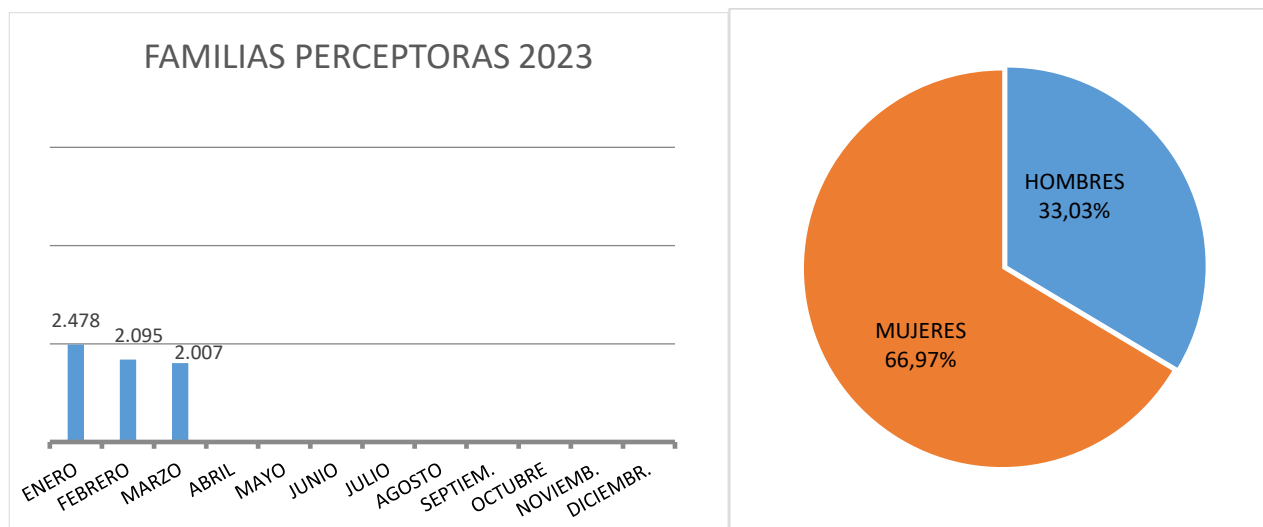
INFORME MENSUAL DE RENTA MÍNIMA DE INSERCIÓN

MARZO 2023

Familias perceptoras

Las familias perceptoras de Renta Mínima de Inserción (RMI), en marzo de 2023, han sido 2.007 de las cuales 1.192 tienen su domicilio en Madrid capital, que representan el 59,39% del total de familias perceptoras.

En cuanto a la distribución por sexo de los titulares de Renta Mínima de Inserción, en el mes de marzo de 2023, los hombres son 663 y las mujeres 1.344 y representan los siguientes porcentajes:



Fuente: Aplicación RMI

El número acumulado de familias perceptoras de enero a marzo de 2023, ha sido de 2.524.

Por lo que respecta a las familias de nacionalidad extranjera, en marzo de 2023 ascienden a 406 familias, lo que supone un 20,23% del total de familias perceptoras. El importe de la nómina de familias extranjeras, en este mes, asciende a 182.768,39€. El 37,44% de las familias extranjeras que perciben RMI son de nacionalidad marroquí, seguidos por el 17,73% de nacionalidad rumana.

En marzo de 2023, el 32,09% de los perceptores RMI son personas solas y el 43,55% tienen a su cargo menores de edad.

| ESTRUCTURA FAMILIAR | HOMBRES | MUJERES | TOTAL | % |
|--|------------|--------------|--------------|----------------|
| PERSONAS SOLAS | 331 | 313 | 644 | 32,09% |
| ADULTO CON OTROS ADULTOS | 44 | 122 | 166 | 8,27% |
| ADULTO CON MENORES Y CON OTROS ADULTOS | 4 | 48 | 52 | 2,59% |
| ADULTO CON MENORES | 16 | 278 | 294 | 14,65% |
| PAREJA SOLA | 69 | 172 | 241 | 12,00% |
| PAREJA CON OTROS ADULTOS | 20 | 62 | 82 | 4,09% |
| PAREJA CON MENORES Y OTROS ADULTOS | 46 | 96 | 142 | 7,08% |
| PAREJA CON MENORES | 133 | 253 | 386 | 19,23% |
| TOTAL | 663 | 1.344 | 2.007 | 100,00% |

Fuente: Aplicación RMI

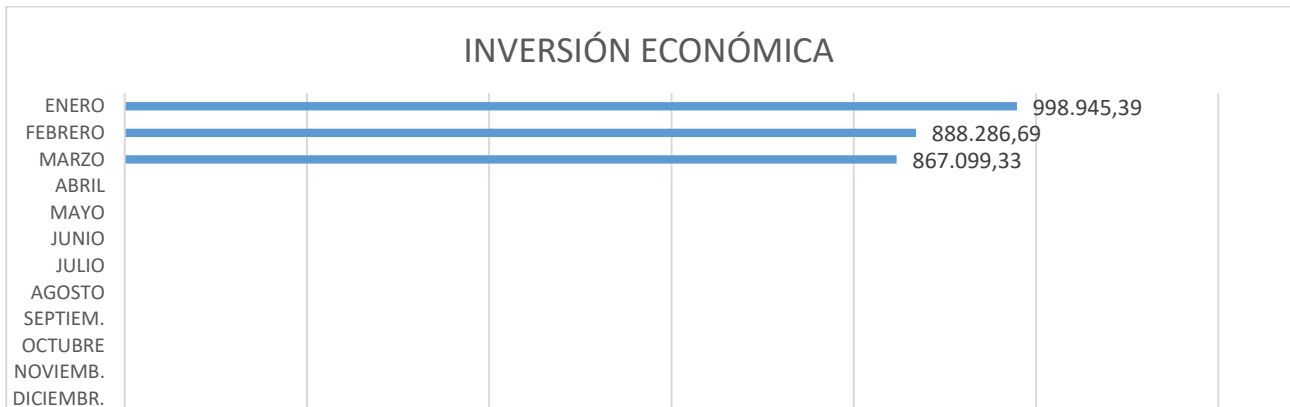
El 22,76% de las familias tienen un tiempo de permanencia como perceptoras RMI superior a 2 años e inferior a 5 años y el 60,84% supera los 5 años de permanencia.

| PERMANENCIA EN RMI | FAMILIAS PERCEPTORAS | % |
|----------------------|----------------------|----------------|
| MENOS DE 1 AÑO | 151 | 7,53% |
| ENTRE 1 Y 2 AÑOS | 178 | 8,87% |
| ENTRE 2 Y 3 AÑOS | 99 | 4,93% |
| ENTRE 3 Y 4 AÑOS | 208 | 10,36% |
| ENTRE 4 Y 5 AÑOS | 150 | 7,47% |
| MÁS DE 5 AÑOS | 1.221 | 60,84% |
| TOTAL GENERAL | 2.007 | 100,00% |

Fuente: Aplicación RMI

Inversión económica marzo 2023


El total de la inversión económica en este mes de marzo ha sido de 867.099,33 €, con un total de 2.007 nóminas emitidas.



Fuente: Aplicación RM

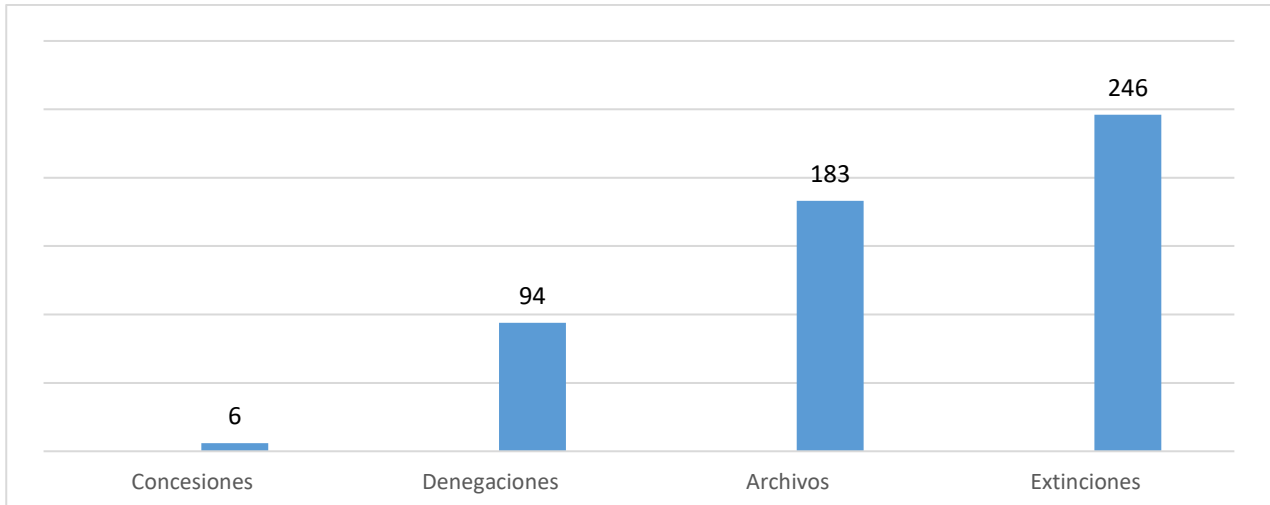
Solicitudes marzo 2023

El número de solicitudes RMI en marzo de 2023 han sido 186



Fuente: Aplicación RMI

Concesiones, denegaciones, archivos y extinciones marzo 2023



Fuente: Aplicación RMI

| CAUSAS DE DENEGACIÓN | Nº DENEGACIONES | % |
|--|-----------------|----------------|
| No acreditar carencia de recursos económicos | 69 | 73,41% |
| No constituir una unidad de convivencia independiente con antelación de 6 meses | 7 | 7,45% |
| El patrimonio de la unidad de convivencia independiente supera el límite reglamentariamente establecido | 5 | 5,32% |
| No constituir una unidad de convivencia independiente | 1 | 1,06% |
| No acreditar residencia efectiva en la Comunidad de Madrid | 5 | 5,32% |
| No haber solicitado previamente las pensiones y/o prestaciones a que puedan tener derecho los miembros de la unidad de convivencia independiente | 1 | 1,06% |
| Mayor de 65 años sin ser situación particular | 1 | 1,06% |
| Menor de 25 años sin ser situación particular | 0 | 0,00% |
| No Acreditar Residencia Legal en España | 2 | 2,13% |
| Causas diversas | 1 | 1,06% |
| Existen personas legalmente obligadas a la prestación de alimentos y no se ha procedido a su reclamación judicial | 0 | 0,00% |
| Rechazar oferta adecuada de trabajo o haber causado baja voluntaria en un empleo | 2 | 2,13% |
| TOTAL DENEGACIONES | 94 | 100,00% |

Fuente: Aplicación RMI

| CAUSAS DE ARCHIVO | Nº. | % |
|---|------------|----------------|
| No presentar en el plazo establecido la documentación requerida | 174 | 95,08% |
| Duplicidad (existe ya expediente activo) | 8 | 4,37% |
| Fallecimiento | 1 | 0,55% |
| Inadmisión | 0 | 0,00% |
| total archivos | 183 | 100,00% |

Fuente: Aplicación RMI

| CAUSAS DE EXTINCIÓN | Nº | % |
|---|------------|----------------|
| Mantenimiento de las causas de suspensión cautelar durante más de 3 meses | 96 | 39,03% |
| Otros | 22 | 8,94% |
| IMV | 45 | 18,29% |
| Mantenimiento de las causas de suspensión temporal durante más de 12 meses | 48 | 19,51% |
| Alcanzar los 65 años | 9 | 3,66% |
| Desarrollo de una actividad laboral superior a doce meses | 4 | 1,63% |
| Contar con recursos económicos suficientes | 16 | 6,50% |
| El patrimonio de la unidad de convivencia independiente supera el límite reglamentariamente establecido | 2 | 0,81% |
| Renuncia expresa del titular | 0 | 0,00% |
| Fallecimiento del titular | 1 | 0,41% |
| Pérdida de residencia efectiva en la Comunidad de Madrid | 1 | 0,41% |
| Traslado de Comunidad Autónoma | 0 | 0,00% |
| Existen personas legalmente obligadas a la prestación de alimentos y no se ha procedido a su reclamación judicial | 0 | 0,00% |
| No suscribir o no participar activamente en las medidas contenidas en Programas Individuales de Inserción | 0 | 0,00% |
| Rechazar oferta adecuada de trabajo o haber causado baja voluntaria en un empleo | 0 | 0,00% |
| Pérdida de condición de unidad de convivencia independiente | 2 | 0,81% |
| Incumplimiento de obligaciones | 0 | 0,00% |
| | 246 | 100,00% |

Fuente: Aplicación RMI

Suspensiones marzo 2023

| SUSPENSIONES CAUTELARES | SUSPENSIONES TEMPORALES | TOTAL |
|-------------------------|-------------------------|-------|
| 15 | 39 | 54 |

En cuanto al tipo de causas:

| CAUSAS DE SUSPENSIÓN CAUTELAR | TOTAL |
|---|-----------|
| Variaciones en la unidad de convivencia | 1 |
| Variaciones lugar de residencia | 1 |
| No aportar documentación | 7 |
| Actividad laboral | 4 |
| Variaciones en los recursos económicos | 1 |
| Pérdida contacto Servicios Sociales | 0 |
| Otras causas | 1 |
| TOTAL | 15 |

Fuente: Aplicación RMI

| Artículo 38.1 | CAUSAS DE SUSPENSIÓN TEMPORAL | TOTAL |
|---------------|---|-----------|
| Apartado c) | Incorporación laboral | 7 |
| Apartado d) | Percepción de prestación, subsidios o renta activa de inserción | 20 |
| | Otras casusas | 12 |
| TOTAL | | 39 |

Fuente: Aplicación RMI

Levantamientos de suspensiones RMI marzo 2023

Los levantamientos de suspensiones en marzo de 2023 han sido 6.



Fuente: Aplicación RMI.

Resoluciones de Ingreso Mínimo Vital de expedientes de Renta Mínima de Inserción

| RESOLUCIONES DE IMV DE EXPEDIENTES DE RMI | | |
|---|---------------|----------------|
| TIPOLOGÍA RESOLUCIONES* | NÚMERO** | % |
| Concesiones de oficio junio | 3.731 | 14,35% |
| Concesiones fichero 3 | 11.810 | 45,41% |
| Denegaciones | 8.989 | 34,57% |
| Inadmisiones | 1.475 | 5,67% |
| TOTAL | 26.005 | 100,00% |

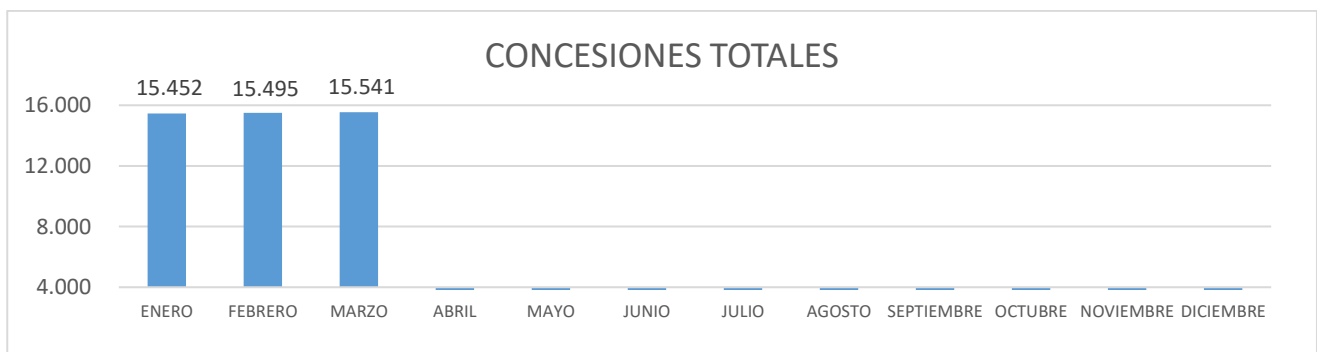
*Resoluciones emitidas por el INSS.

**Datos acumulados a 31/03/2023.

| EXPEDIENTES CON RMI E IMV | TOTAL |
|---------------------------|-------|
| Complementaria | 755 |

Fuente: Aplicación RMI.

Resoluciones IMV. Valores acumulados



Fuente: Resoluciones emitidas por el INSS.

3.731 han sido reconocimientos de oficio a titulares de RMI con prestación de hijo a cargo.



Fuente: Resoluciones emitidas por el INSS



Fuente: Resoluciones emitidas por el INSS



Fuente: Resoluciones emitidas por el INSS

EVOLUCIÓN DE IMV COMUNIDAD DE MADRID

Los datos que se muestran en el cuadro siguiente se han obtenido de los ficheros facilitados por el Instituto Nacional de la Seguridad Social (INSS) a la Dirección General de Integración. En estos ficheros no se incluyen las resoluciones de suspensiones, extinciones ni reposiciones del derecho del ingreso mínimo vital que pudieran haberse emitido por el INSS.

| IMV CM JULIO 2020 A MARZO DE 2023 | | |
|-----------------------------------|----------------|----------------|
| REGISTROS | NÚMERO | % |
| CONCEDIDOS | 53.804 | 27,70% |
| DENEGADOS | 93.596 | 48,19% |
| INADMITIDOS | 46.828 | 24,11% |
| TOTAL | 194.228 | 100,00% |

Fuente: Datos obtenidos de los ficheros facilitados por el INSS a la Dirección General de Integración.