

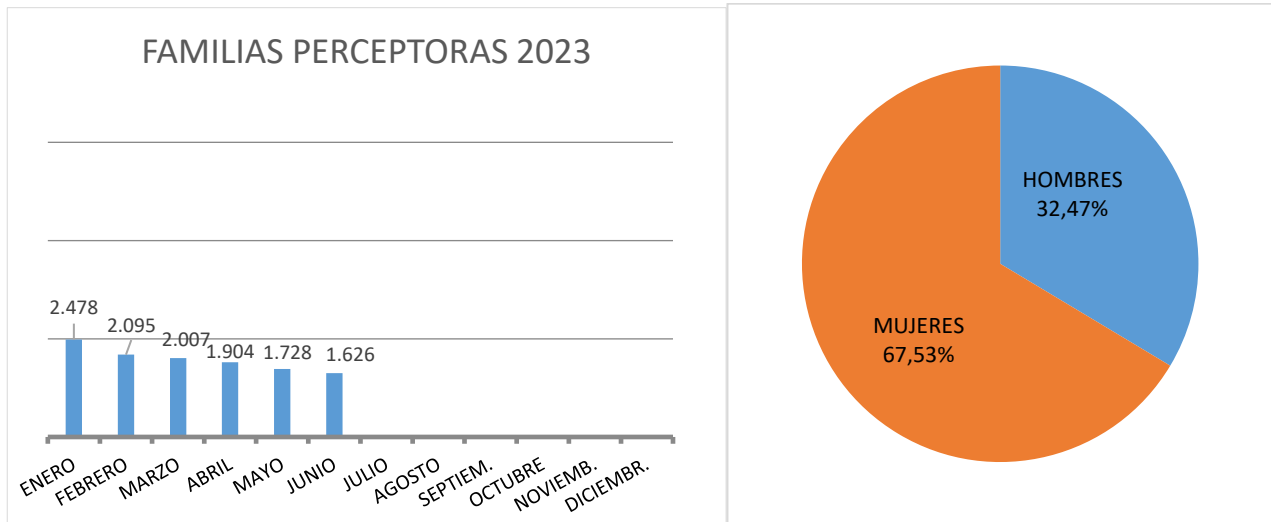
INFORME MENSUAL DE RENTA MÍNIMA DE INSERCIÓN

JUNIO 2023

Familias perceptoras

Las familias perceptoras de Renta Mínima de Inserción (RMI), en junio de 2023, han sido 1.626 de las cuales 989 tienen su domicilio en Madrid capital, que representan el 60,82% del total de familias perceptoras.

En cuanto a la distribución por sexo de los titulares de Renta Mínima de Inserción, en el mes de junio de 2023, los hombres son 528 y las mujeres 1.098 y representan los siguientes porcentajes:



Fuente: Aplicación RMI

El número acumulado de familias perceptoras de enero a junio de 2023, ha sido de 2.592.

Por lo que respecta a las familias de nacionalidad extranjera, en junio de 2023 ascienden a 310 familias, lo que supone un 19,07% del total de familias perceptoras. El importe de la nómina de familias extranjeras, en este mes, asciende a 137.813,48 €. El 35,81% de las familias extranjeras que perciben RMI son de nacionalidad marroquí, seguidos por el 19,35% de nacionalidad rumana.

En junio de 2023, el 29,77% de los perceptores RMI son personas solas y el 44,28% tienen a su cargo menores de edad.

ESTRUCTURA FAMILIAR	HOMBRES	MUJERES	TOTAL	%
PERSONAS SOLAS	248	236	484	29,77%
ADULTO CON OTROS ADULTOS	40	99	139	8,55%
ADULTO CON MENORES Y CON OTROS ADULTOS	1	42	43	2,64%
ADULTO CON MENORES	16	217	233	14,33%
PAREJA SOLA	58	155	213	13,10%
PAREJA CON OTROS ADULTOS	18	52	70	4,30%
PAREJA CON MENORES Y OTROS ADULTOS	37	80	117	7,20%
PAREJA CON MENORES	110	217	327	20,11%
TOTAL	528	1.098	1.626	100,00%

Fuente: Aplicación RMI

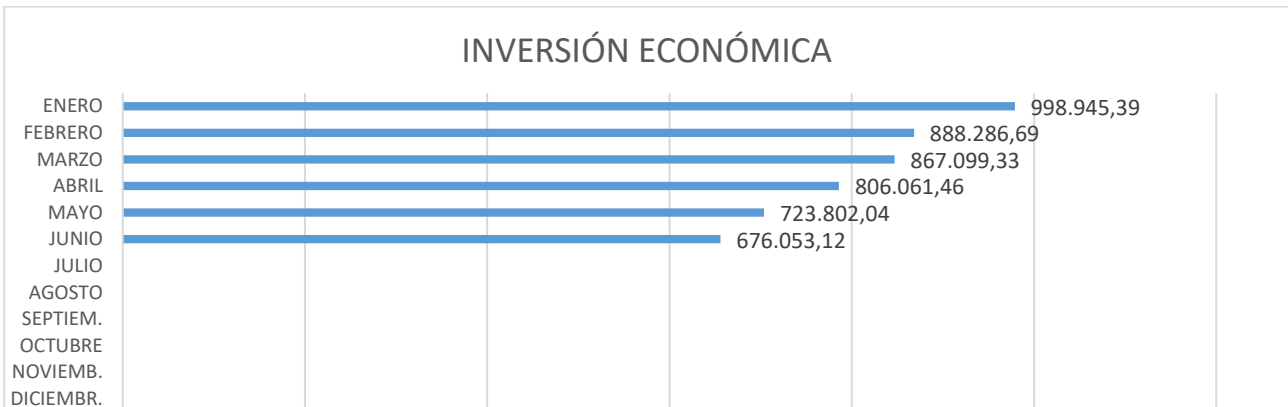
El 21,59% de las familias tienen un tiempo de permanencia como perceptoras RMI superior a 2 años e inferior a 5 años y el 59,47% supera los 5 años de permanencia.

PERMANENCIA EN RMI	FAMILIAS PERCEPTORAS	%
MENOS DE 1 AÑO	150	9,22%
ENTRE 1 Y 2 AÑOS	158	9,72%
ENTRE 2 Y 3 AÑOS	46	2,83%
ENTRE 3 Y 4 AÑOS	166	10,21%
ENTRE 4 Y 5 AÑOS	139	8,55%
MÁS DE 5 AÑOS	967	59,47%
TOTAL GENERAL	1.626	100,00%

Fuente: Aplicación RMI

Inversión económica junio 2023

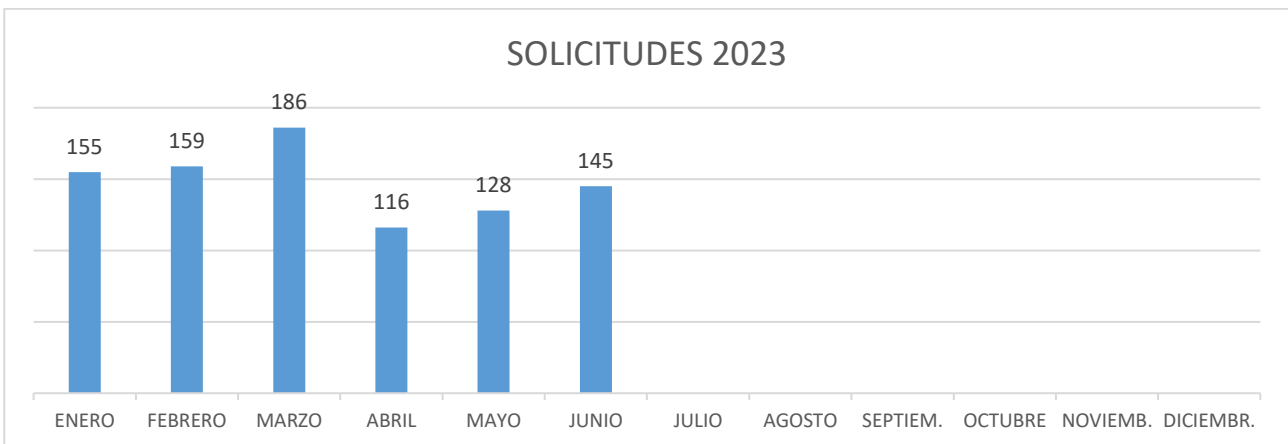
El total de la inversión económica en este mes de junio ha sido de 676.053,12€, con un total de 1.626 nóminas emitidas.



Fuente: Aplicación RM

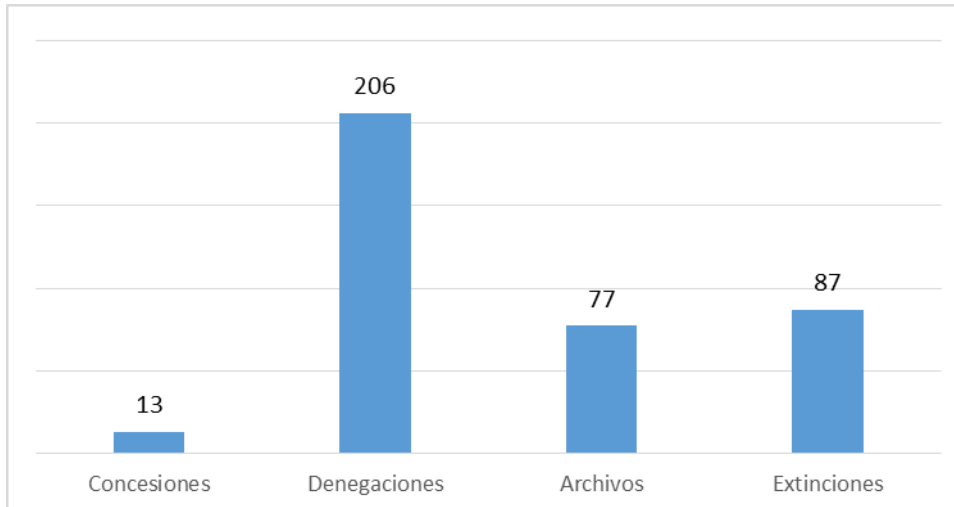
Solicitudes junio 2023

El número de solicitudes RMI en junio de 2023 han sido 145.



Fuente: Aplicación RMI

Concesiones, denegaciones, archivos y extinciones junio 2023



Fuente: Aplicación RMI

CAUSAS DE DENEGACIÓN	Nº DENEGACIONES	%
No acreditar carencia de recursos económicos	153	74,27%
No constituir una unidad de convivencia independiente con antelación de 6 meses	12	5,82%
El patrimonio de la unidad de convivencia independiente supera el límite reglamentariamente establecido	14	6,80%
No constituir una unidad de convivencia independiente	4	1,94%
No acreditar residencia efectiva en la Comunidad de Madrid	5	2,43%
No haber solicitado previamente las pensiones y/o prestaciones a que puedan tener derecho los miembros de la unidad de convivencia independiente	4	1,94%
Mayor de 65 años sin ser situación particular	8	3,88%
Menor de 25 años sin ser situación particular	3	1,46%
No Acreditar Residencia Legal en España	3	1,46%
Causas diversas	0	0,00%
Traslado a otra Comunidad Autónoma	0	0,00%
Rechazar oferta adecuada de trabajo o haber causado baja voluntaria en un empleo	0	0,00%
TOTAL DENEGACIONES	206	100,00%

Fuente: Aplicación RMI

CAUSAS DE ARCHIVO	Nº.	%
No presentar en el plazo establecido la documentación requerida	67	87,01%
Duplicidad (existe ya expediente activo)	10	12,99%
Desistimiento	0	0,00%
Inadmisión	0	0,00%
total archivos	77	100,00%

Fuente: Aplicación RMI

CAUSAS DE EXTINCIÓN	Nº	%
Mantenimiento de las causas de suspensión cautelar durante más de 3 meses	22	25,28%
Otros	16	18,39%
IMV	21	24,14%
Mantenimiento de las causas de suspensión temporal durante más de 12 meses	7	8,05%
Alcanzar los 65 años	4	4,60%
Desarrollo de una actividad laboral superior a doce meses	1	1,15%
Contar con recursos económicos suficientes	10	11,49%
El patrimonio de la unidad de convivencia independiente supera el límite reglamentariamente establecido	0	0,00%
Renuncia expresa del titular	0	0,00%
Fallecimiento del titular	0	0,00%
Pérdida de residencia efectiva en la Comunidad de Madrid	1	1,15%
Traslado de Comunidad Autónoma	0	0,00%
Existen personas legalmente obligadas a la prestación de alimentos y no se ha procedido a su reclamación judicial	0	0,00%
No suscribir o no participar activamente en las medidas contenidas en Programas Individuales de Inserción	0	0,00%
Rechazar oferta adecuada de trabajo o haber causado baja voluntaria en un empleo	2	2,30%
Pérdida de condición de unidad de convivencia independiente	3	3,45%
Incumplimiento de obligaciones	0	0,00%
	87	100,00%

Fuente: Aplicación RMI

Suspensiones junio 2023

SUSPENSIONES CAUTELARES	SUSPENSIONES TEMPORALES	TOTAL
87	12	99

En cuanto al tipo de causas:

CAUSAS DE SUSPENSIÓN CAUTELAR	TOTAL
Variaciones en la unidad de convivencia	0
Variaciones lugar de residencia	1
No aportar documentación	71
Actividad laboral	5
Variaciones en los recursos económicos	0
Pérdida contacto Servicios Sociales	0
Otras causas	10
TOTAL	87

Fuente: Aplicación RMI

Artículo 38.1	CAUSAS DE SUSPENSIÓN TEMPORAL	TOTAL
Apartado c)	Incorporación laboral	4
Apartado d)	Percepción de prestación, subsidios o renta activa de inserción	4
	Otras casusas	4
TOTAL		12

Fuente: Aplicación RMI

Levantamientos de suspensiones RMI junio 2023

Los levantamientos de suspensiones en junio de 2023 han sido 13.



Fuente: Aplicación RMI.

Resoluciones de Ingreso Mínimo Vital de expedientes de Renta Mínima de Inserción

RESOLUCIONES DE IMV DE EXPEDIENTES DE RMI		
TIPOLOGÍA RESOLUCIONES*	NÚMERO**	%
Concesiones de oficio junio	3.731	14,22%
Concesiones fichero 3	11.899	45,36%
Denegaciones	9.109	34,73%
Inadmisiones	1.492	5,69%
TOTAL	26.231	100,00%

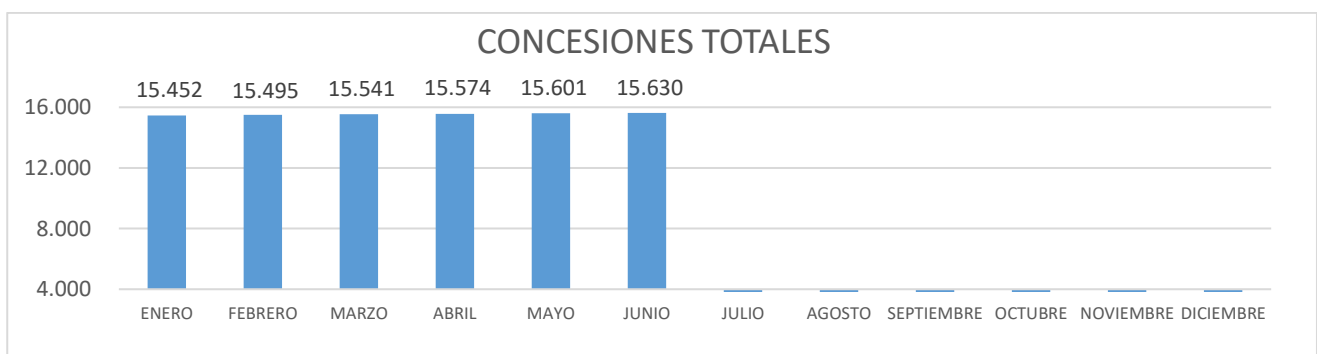
*Resoluciones emitidas por el INSS.

**Datos acumulados a 30/06/2023.

EXPEDIENTES CON RMI E IMV		TOTAL
Complementaria		780

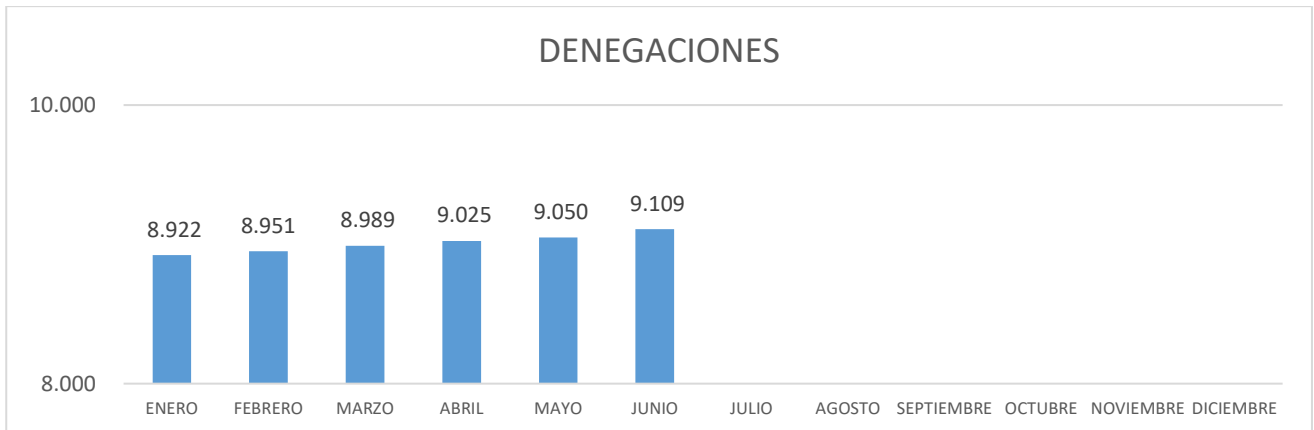
Fuente: Aplicación RMI.

Resoluciones IMV. Valores acumulados

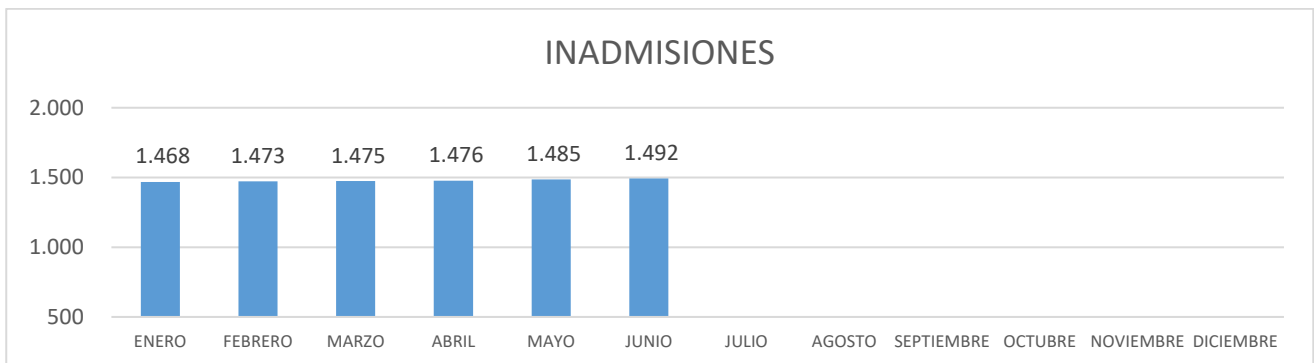


Fuente: Resoluciones emitidas por el INSS.

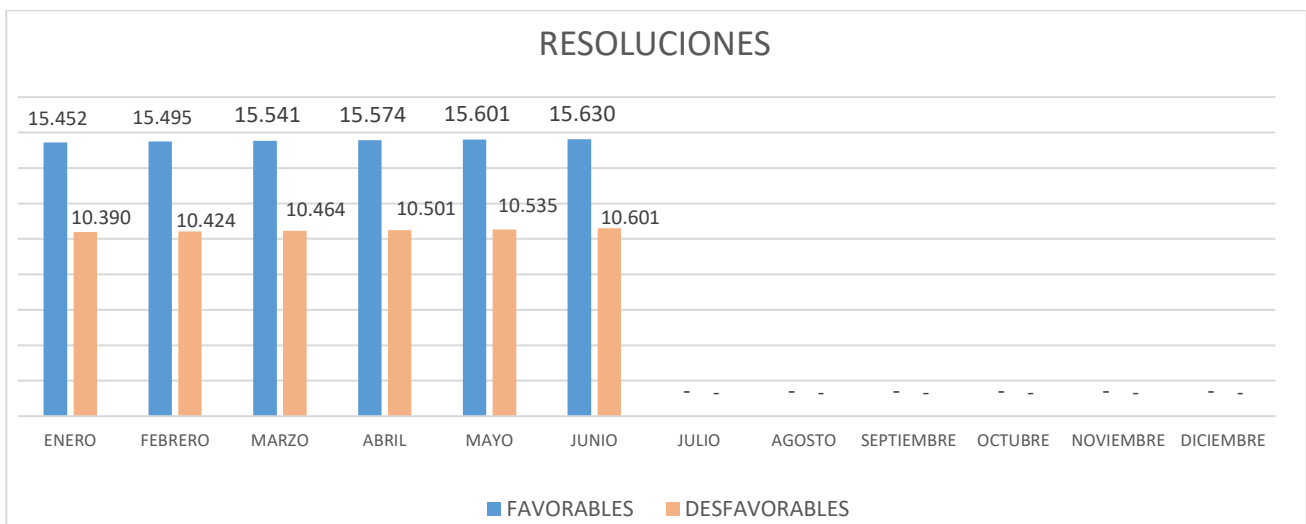
3.731 han sido reconocimientos de oficio a titulares de RMI con prestación de hijo a cargo.



Fuente: Resoluciones emitidas por el INSS



Fuente: Resoluciones emitidas por el INSS



Fuente: Resoluciones emitidas por el INSS

EVOLUCIÓN DE IMV COMUNIDAD DE MADRID

Los datos que se muestran en el cuadro siguiente se han obtenido de los ficheros facilitados por el Instituto Nacional de la Seguridad Social (INSS) a la Dirección General de Integración. En estos ficheros no se incluyen las resoluciones de suspensiones, extinciones ni reposiciones del derecho del ingreso mínimo vital que pudieran haberse emitido por el INSS.

IMV CM JULIO 2020 A JUNIO DE 2023		
REGISTROS	NÚMERO	%
CONCEDIDOS	57.016	27,36%
DENEGADOS	99.619	47,81%
INADMITIDOS	51.738	24,83%
TOTAL	208.373	100,00%

Fuente: Datos obtenidos de los ficheros facilitados por el INSS a la Dirección General de Integración.