

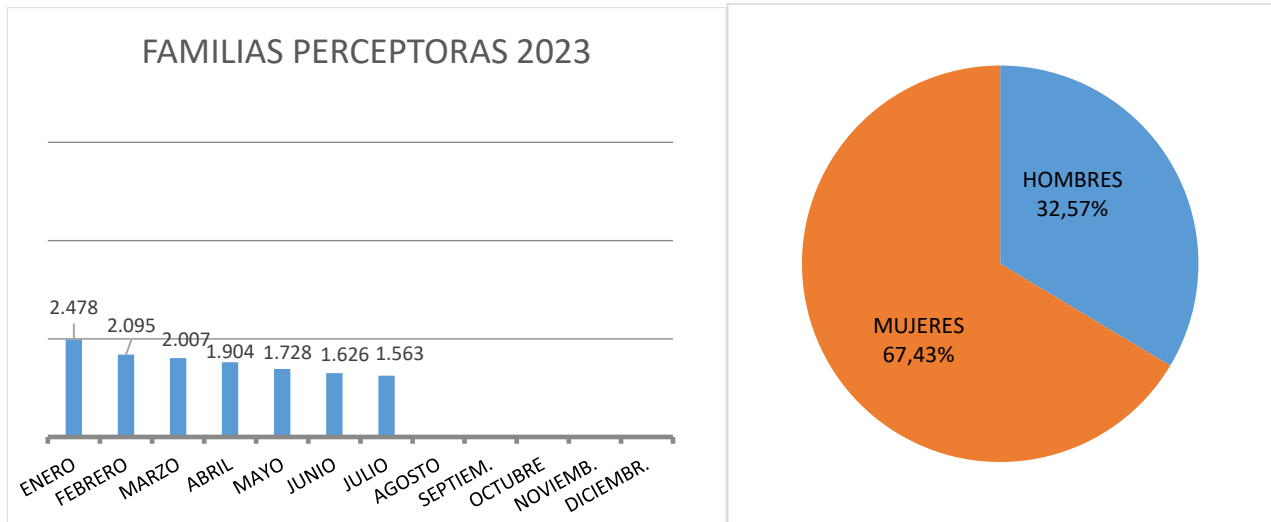
# INFORME MENSUAL DE RENTA MÍNIMA DE INSERCIÓN

## JULIO 2023

### Familias perceptoras

Las familias perceptoras de Renta Mínima de Inserción (RMI), en julio de 2023, han sido 1.563 de las cuales 950 tienen su domicilio en Madrid capital, que representan el 60,78% del total de familias perceptoras.

En cuanto a la distribución por sexo de los titulares de Renta Mínima de Inserción, en el mes de julio de 2023, los hombres son 509 y las mujeres 1.054 y representan los siguientes porcentajes:



Fuente: Aplicación RMI

El número acumulado de familias perceptoras de enero a julio de 2023, ha sido de 2.611

Por lo que respecta a las familias de nacionalidad extranjera, en julio de 2023 ascienden a 294 familias, lo que supone un 18,81% del total de familias perceptoras. El importe de la nómina de familias extranjeras, en este mes, asciende a 131.941,22 €. El 34,69% de las familias extranjeras que perciben RMI son de nacionalidad marroquí, seguidos por el 19,39% de nacionalidad rumana.

En julio de 2023, el 29,36% de los perceptores RMI son personas solas y el 43,64% tienen a su cargo menores de edad.

ESTRUCTURA FAMILIAR	HOMBRES	MUJERES	TOTAL	%
PERSONAS SOLAS	235	224	459	29,36%
ADULTO CON OTROS ADULTOS	41	97	138	8,83%
ADULTO CON MENORES Y CON OTROS ADULTOS	1	40	41	2,62%
ADULTO CON MENORES	17	201	218	13,95%
PAREJA SOLA	58	155	213	13,63%
PAREJA CON OTROS ADULTOS	18	53	71	4,54%
PAREJA CON MENORES Y OTROS ADULTOS	37	68	105	6,72%
PAREJA CON MENORES	102	216	318	20,35%
<b>TOTAL</b>	<b>509</b>	<b>1.054</b>	<b>1.563</b>	<b>100,00%</b>

Fuente: Aplicación RMI

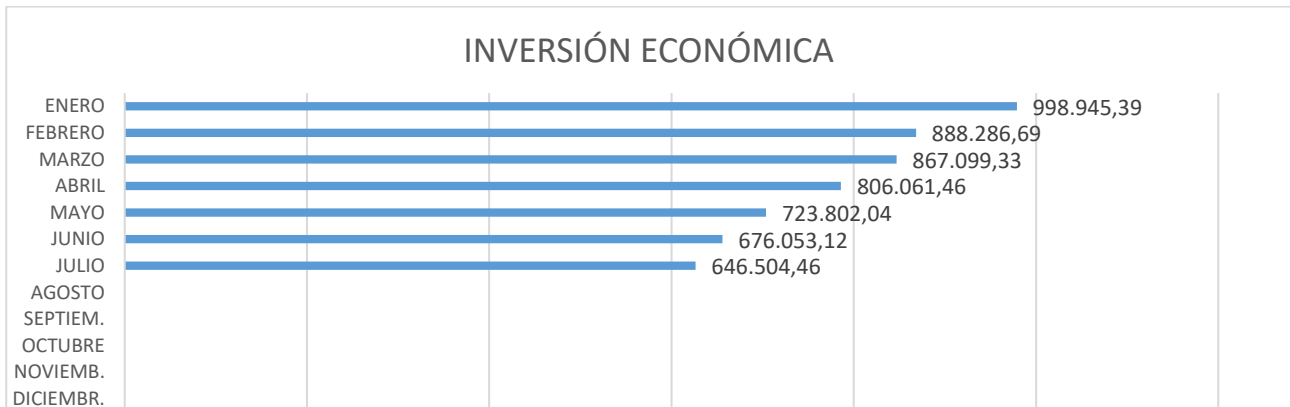
El 21,49% de las familias tienen un tiempo de permanencia como perceptoras RMI superior a 2 años e inferior a 5 años y el 59,44% supera los 5 años de permanencia.

PERMANENCIA EN RMI	FAMILIAS PERCEPTORAS	%
MENOS DE 1 AÑO	150	9,60%
ENTRE 1 Y 2 AÑOS	148	9,47%
ENTRE 2 Y 3 AÑOS	44	2,81%
ENTRE 3 Y 4 AÑOS	154	9,85%
ENTRE 4 Y 5 AÑOS	138	8,83%
MÁS DE 5 AÑOS	929	59,44%
<b>TOTAL GENERAL</b>	<b>1.563</b>	<b>100,00%</b>

Fuente: Aplicación RMI

## Inversión económica julio 2023

El total de la inversión económica en este mes de julio ha sido de 646.504,46€, con un total de 1.563 nóminas emitidas.



Fuente: Aplicación RM

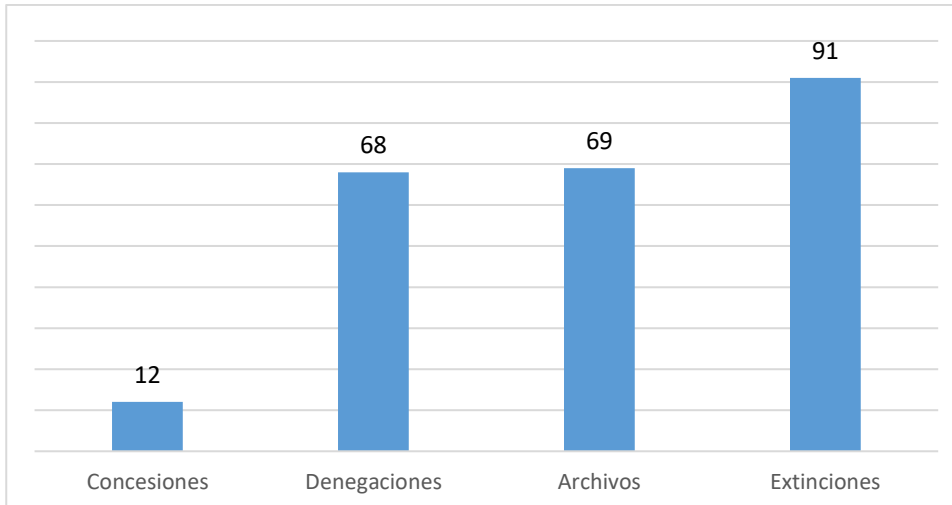
## Solicitudes julio 2023

El número de solicitudes RMI en julio de 2023 han sido 122.



Fuente: Aplicación RMI

## Concesiones, denegaciones, archivos y extinciones julio 2023



Fuente: Aplicación RMI

CAUSAS DE DENEGACIÓN	Nº DENEGACIONES	%
No acreditar carencia de recursos económicos	55	80,89%
No constituir una unidad de convivencia independiente con antelación de 6 meses	6	8,82%
El patrimonio de la unidad de convivencia independiente supera el límite reglamentariamente establecido	3	4,41%
No constituir una unidad de convivencia independiente	0	0,00%
No acreditar residencia efectiva en la Comunidad de Madrid	3	4,41%
No haber solicitado previamente las pensiones y/o prestaciones a que puedan tener derecho los miembros de la unidad de convivencia independiente	0	0,00%
Mayor de 65 años sin ser situación particular	1	1,47%
Menor de 25 años sin ser situación particular	0	0,00%
No Acreditar Residencia Legal en España	0	0,00%
Causas diversas	0	0,00%
Traslado a otra Comunidad Autónoma	0	0,00%
Rechazar oferta adecuada de trabajo o haber causado baja voluntaria en un empleo	0	0,00%
<b>TOTAL DENEGACIONES</b>	<b>68</b>	<b>100,00%</b>

Fuente: Aplicación RMI

CAUSAS DE ARCHIVO	Nº.	%
No presentar en el plazo establecido la documentación requerida	65	94,20%
Duplicidad (existe ya expediente activo)	1	1,45%
Desistimiento	1	1,45%
Fallecimiento	1	1,45%
Otras causas	1	1,45%
<b>TOTAL ARCHIVOS</b>	<b>69</b>	<b>100,00%</b>

Fuente: Aplicación RMI

CAUSAS DE EXTINCIÓN	Nº	%
Mantenimiento de las causas de suspensión cautelar durante más de 3 meses	23	25,26%
Otros	13	14,29%
IMV	16	17,58%
Mantenimiento de las causas de suspensión temporal durante más de 12 meses	11	12,09%
Alcanzar los 65 años	5	5,49%
Desarrollo de una actividad laboral superior a doce meses	4	4,40%
Contar con recursos económicos suficientes	13	14,29%
El patrimonio de la unidad de convivencia independiente supera el límite reglamentariamente establecido	0	0,00%
Renuncia expresa del titular	1	1,10%
Fallecimiento del titular	3	3,30%
Pérdida de residencia efectiva en la Comunidad de Madrid	0	0,00%
Traslado de Comunidad Autónoma	0	0,00%
Existen personas legalmente obligadas a la prestación de alimentos y no se ha procedido a su reclamación judicial	1	1,10%
No suscribir o no participar activamente en las medidas contenidas en Programas Individuales de Inserción	0	0,00%
Rechazar oferta adecuada de trabajo o haber causado baja voluntaria en un empleo	0	0,00%
Pérdida de condición de unidad de convivencia independiente	0	0,00%
Incumplimiento de obligaciones	1	1,10%
	<b>91</b>	<b>100,00%</b>

Fuente: Aplicación RMI

## Suspensiones julio 2023

SUSPENSIONES CAUTELARES	SUSPENSIONES TEMPORALES	TOTAL
49	20	69

En cuanto al tipo de causas:

CAUSAS DE SUSPENSIÓN CAUTELAR	TOTAL
Variaciones en la unidad de convivencia	0
Variaciones lugar de residencia	0
No aportar documentación	37
Actividad laboral	7
Variaciones en los recursos económicos	0
Pérdida contacto Servicios Sociales	1
Otras causas	4
<b>TOTAL</b>	<b>49</b>

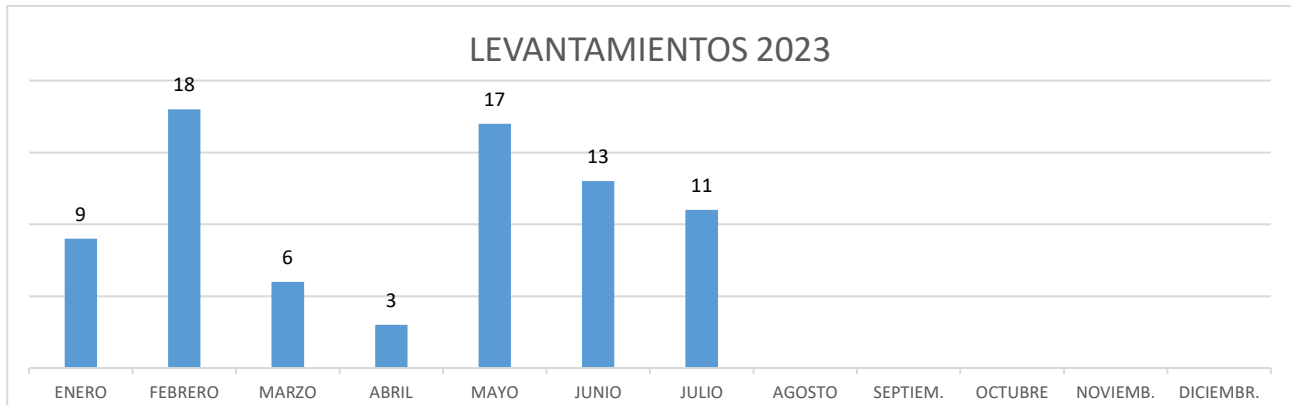
Fuente: Aplicación RMI

Artículo 38.1	CAUSAS DE SUSPENSIÓN TEMPORAL	TOTAL
Apartado c)	Incorporación laboral	2
Apartado d)	Percepción de prestación, subsidios o renta activa de inserción	6
	Otras casusas	12
<b>TOTAL</b>		<b>20</b>

Fuente: Aplicación RMI

## Levantamientos de suspensiones RMI julio 2023

Los levantamientos de suspensiones en julio de 2023 han sido 11.



Fuente: Aplicación RMI.

## Resoluciones de Ingreso Mínimo Vital de expedientes de Renta Mínima de Inserción

RESOLUCIONES DE IMV DE EXPEDIENTES DE RMI		
TIPOLOGÍA RESOLUCIONES*	NÚMERO**	%
Concesiones de oficio julio	3.731	14,14%
Concesiones fichero 3	11.927	45,21%
Denegaciones	9.229	34,99%
Inadmisiones	1.493	5,66%
<b>TOTAL</b>	<b>26.380</b>	<b>100,00%</b>

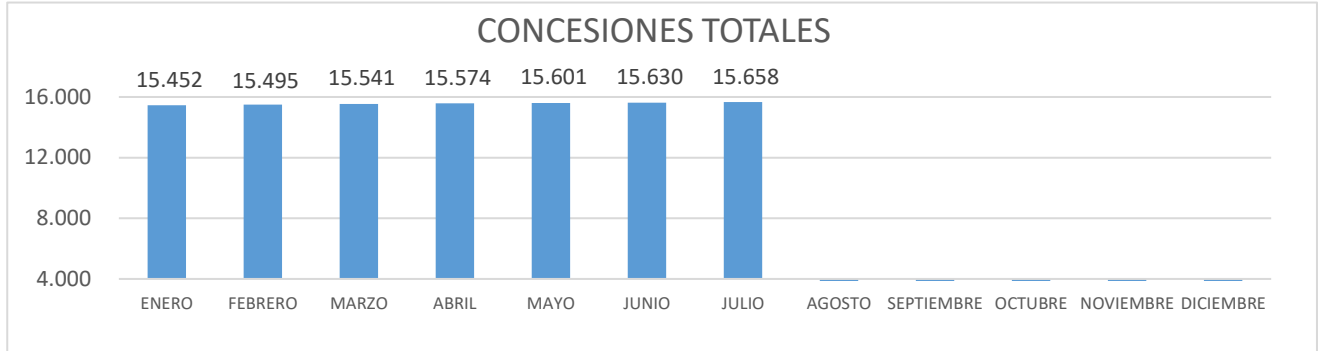
\*Resoluciones emitidas por el INSS.

\*\*Datos acumulados a 30/07/2023.

EXPEDIENTES CON RMI E IMV	TOTAL
Complementaria	798

Fuente: Aplicación RMI.

## Resoluciones IMV. Valores acumulados

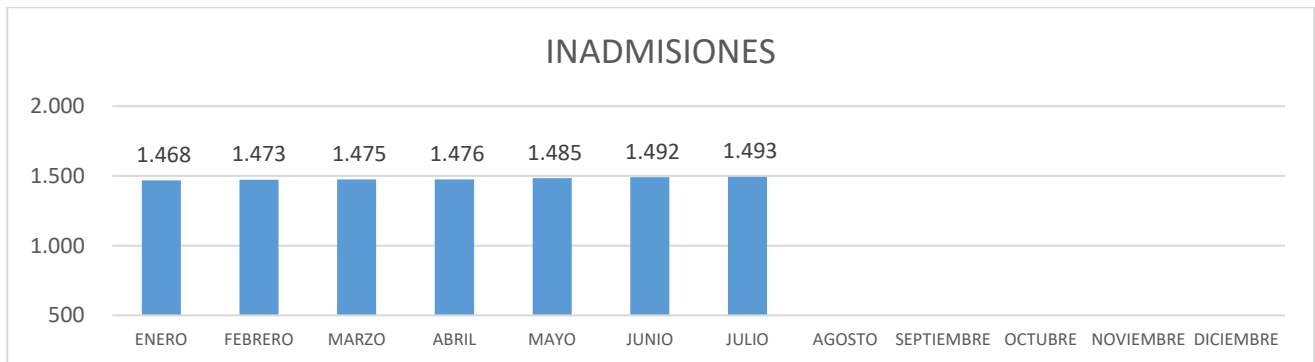


Fuente: Resoluciones emitidas por el INSS.

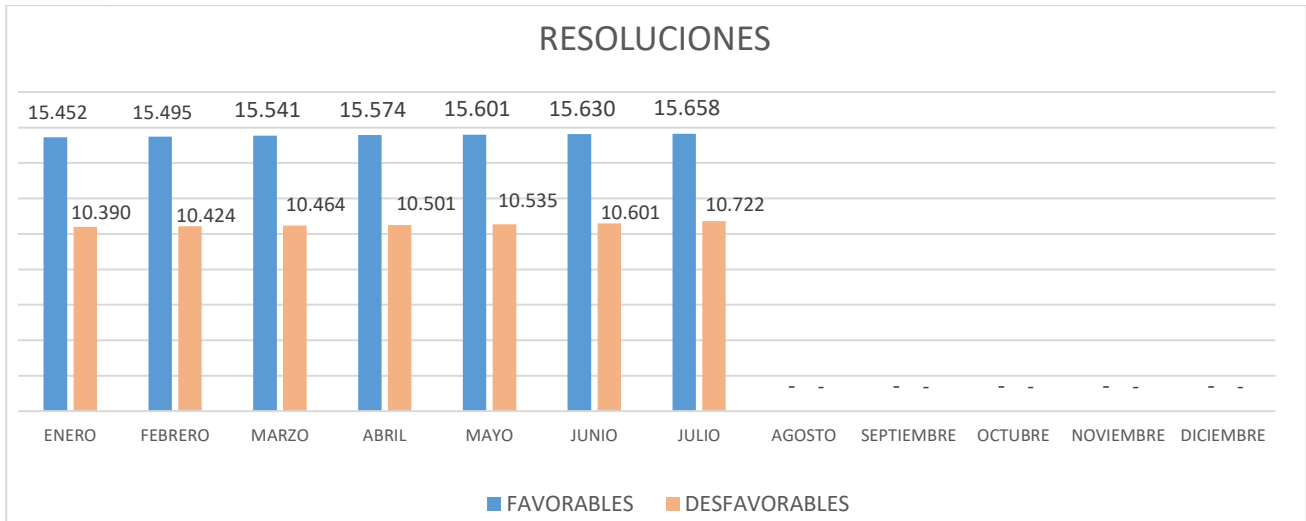
3.731 han sido reconocimientos de oficio a titulares de RMI con prestación de hijo a cargo.



Fuente: Resoluciones emitidas por el INSS



Fuente: Resoluciones emitidas por el INSS



Fuente: Resoluciones emitidas por el INSS

## EVOLUCIÓN DE IMV COMUNIDAD DE MADRID

Los datos que se muestran en el cuadro siguiente se han obtenido de los ficheros facilitados por el Instituto Nacional de la Seguridad Social (INSS) a la Dirección General de Integración. En estos ficheros no se incluyen las resoluciones de suspensiones, extinciones ni reposiciones del derecho del ingreso mínimo vital que pudieran haberse emitido por el INSS.

IMV CM JULIO 2020 A JULIO DE 2023		
REGISTROS	NÚMERO	%
CONCEDIDOS	58.048	26,61%
DENEGADOS	107.861	49,45%
INADMITIDOS	52.220	23,94%
<b>TOTAL</b>	<b>218.129</b>	<b>100,00%</b>

Fuente: Datos obtenidos de los ficheros facilitados por el INSS a la Dirección General de Integración.