

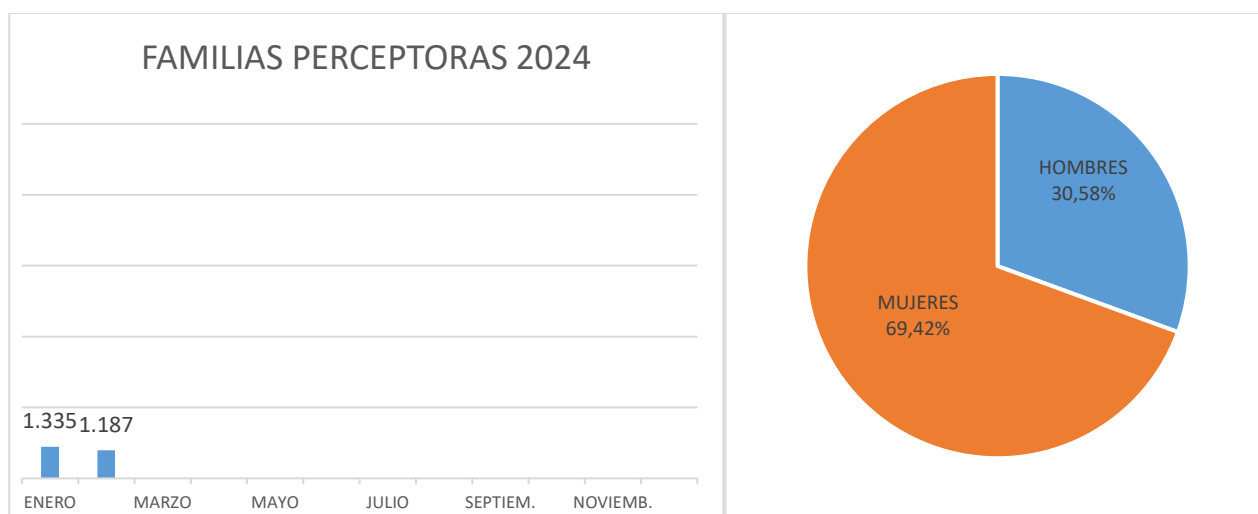


# INFORME MENSUAL DE RENTA MÍNIMA DE INSERCIÓN FEBRERO 2024

## Familias perceptoras

Las familias perceptoras de Renta Mínima de Inserción (RMI), en febrero de 2024, han sido 1.187 de las cuales 725 tienen su domicilio en Madrid capital, que representan el 61,08% del total de familias perceptoras.

En cuanto a la distribución por sexo de los titulares de Renta Mínima de Inserción, en el mes de febrero de 2024, los hombres son 363 y las mujeres 824 y representan los siguientes porcentajes:



Fuente: Aplicación RMI

El número acumulado de familias perceptoras de enero a febrero de 2024, ha sido de 1.342.

Por lo que respecta a las familias de nacionalidad extranjera, en febrero de 2024 ascienden a 207 familias, lo que supone un 17,44% del total de familias perceptoras. El importe de la nómina de familias extranjeras, en este mes, asciende a 94.865,00€. El 35,75% de las familias extranjeras que perciben RMI son de nacionalidad marroquí, seguidos por el 20,29% de nacionalidad rumana.

En febrero de 2024, el 26,39% de los perceptores RMI son personas solas y el 45,11% tienen a su cargo menores de edad.

ESTRUCTURA FAMILIAR	HOMBRES	MUJERES	TOTAL	%
PERSONAS SOLAS	153	161	313	26,39%
ADULTO CON OTROS ADULTOS	33	83	116	9,78%
ADULTO CON MENORES Y CON OTROS ADULTOS	1	35	36	3,04%
ADULTO CON MENORES	10	157	167	14,08%
PAREJA SOLA	48	136	184	15,51%
PAREJA CON OTROS ADULTOS	13	25	38	3,20%
PAREJA CON MENORES Y OTROS ADULTOS	29	59	88	7,42%
PAREJA CON MENORES	76	168	244	20,57%
<b>TOTAL</b>	<b>363</b>	<b>824</b>	<b>1187</b>	<b>100,00%</b>



Fuente: Aplicación RMI

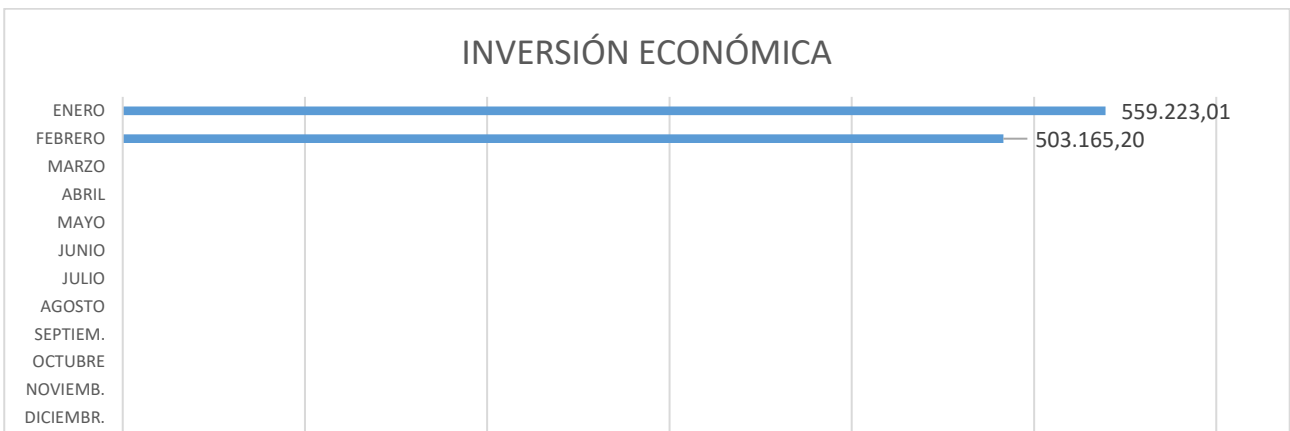
El 22,74% de las familias tienen un tiempo de permanencia como receptoras RMI superior a 2 años e inferior a 5 años y el 64,20% supera los 5 años de permanencia.

PERMANENCIA EN RMI	FAMILIAS PERCEPTORAS	%
MENOS DE 1 AÑO	73	6,15%
ENTRE 1 Y 2 AÑOS	82	6,91%
ENTRE 2 Y 3 AÑOS	96	8,09%
ENTRE 3 Y 4 AÑOS	58	4,88%
ENTRE 4 Y 5 AÑOS	116	9,77%
MÁS DE 5 AÑOS	762	64,20%
<b>TOTAL GENERAL</b>	<b>1187</b>	<b>100,00%</b>

Fuente: Aplicación RMI

### Inversión económica FEBRERO 2024

El total de la inversión económica en este mes de diciembre ha sido de 503.165,20€, con un total de 1.187 nóminas emitidas.



Fuente: Aplicación RM

### Solicitudes FEBRERO 2024

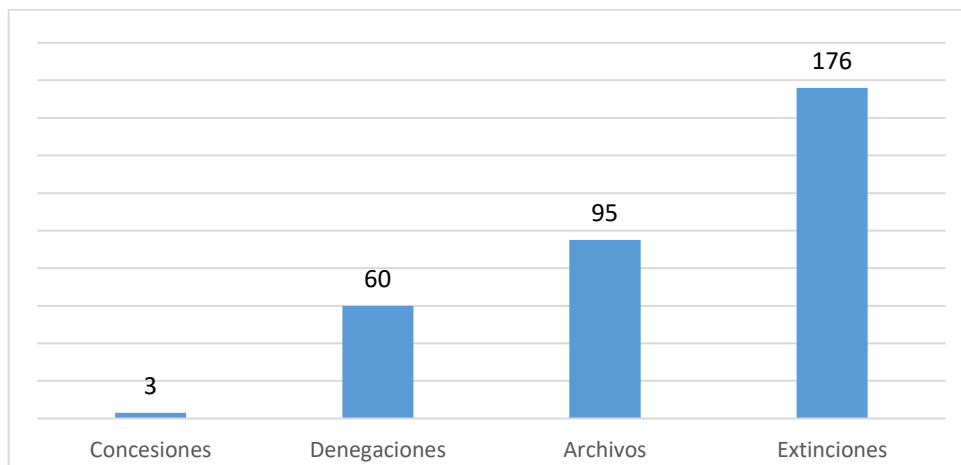
El número de solicitudes RMI en febrero de 2024 han sido 124.



Fuente: Aplicación RMI



## Concesiones, denegaciones, archivos y extinciones FEBRERO 2024



Fuente: Aplicación RMI

CAUSAS DE DENEGACIÓN	Nº DENEGACIONES	%
No acreditar carencia de recursos económicos	53	88,33%
No constituir una unidad de convivencia independiente con antelación de 6 meses	4	6,66%
El patrimonio de la unidad de convivencia independiente supera el límite reglamentariamente establecido	1	1,67%
No constituir una unidad de convivencia independiente	0	0,00%
No acreditar residencia efectiva en la Comunidad de Madrid	1	1,67%
No haber solicitado previamente las pensiones y/o prestaciones a que puedan tener derecho los miembros de la unidad de convivencia independiente	1	1,67%
Mayor de 65 años sin ser situación particular	0	0,00%
Menor de 25 años sin ser situación particular	0	0,00%
No Acreditar Residencia Legal en España	0	0,00%
Causas diversas	0	0,00%
Traslado a otra Comunidad Autónoma	0	0,00%
Rechazar oferta adecuada de trabajo o haber causado baja voluntaria en un empleo	0	0,00%
<b>TOTAL DENEGACIONES</b>	<b>60</b>	<b>100,00%</b>

Fuente: Aplicación RMI

CAUSAS DE ARCHIVO	Nº.	%
No presentar en el plazo establecido la documentación requerida	94	98,95%
Duplicidad (existe ya expediente activo)	1	1,05%
Desistimiento	0	0,00%
Fallecimiento	0	0,00%
Otras causas	0	0,00%
<b>TOTAL ARCHIVOS</b>	<b>95</b>	<b>100,00%</b>

Fuente: Aplicación RMI



CAUSAS DE EXTINCIÓN	Nº	%
Mantenimiento de las causas de suspensión cautelar durante más de 3 meses	18	10,23%
Otros	4	2,27%
IMV	122	69,32%
Mantenimiento de las causas de suspensión temporal durante más de 12 meses	12	6,82%
Alcanzar los 65 años	1	0,57%
Desarrollo de una actividad laboral superior a doce meses	0	0,00%
Contar con recursos económicos suficientes	17	9,66%
El patrimonio de la unidad de convivencia independiente supera el límite reglamentariamente establecido	0	0,00%
Renuncia expresa del titular	0	0,00%
Fallecimiento del titular	0	0,00%
Pérdida de residencia efectiva en la Comunidad de Madrid	2	1,13%
Traslado de Comunidad Autónoma	0	0,00%
Existen personas legalmente obligadas a la prestación de alimentos y no se ha procedido a su reclamación judicial	0	0,00%
No suscribir o no participar activamente en las medidas contenidas en Programas Individuales de Inserción	0	0,00%
Rechazar oferta adecuada de trabajo o haber causado baja voluntaria en un empleo	0	0,00%
Pérdida de condición de unidad de convivencia independiente	0	0,00%
Incumplimiento de obligaciones	0	0,00%
<b>TOTAL</b>	<b>176</b>	<b>100,00%</b>

Fuente: Aplicación RMI

## Suspensiones FEBRERO 2024

SUSPENSIONES CAUTELARES	SUSPENSIONES TEMPORALES	TOTAL
12	11	23

En cuanto al tipo de causas:

CAUSAS DE SUSPENSIÓN CAUTELAR	TOTAL
Variaciones en la unidad de convivencia	0
Variaciones lugar de residencia	1
No aportar documentación	6
Actividad laboral	3
Variaciones en los recursos económicos	0
Pérdida contacto Servicios Sociales	1
Otras causas	1
<b>TOTAL</b>	<b>12</b>

Fuente: Aplicación RMI

Artículo 38.1	CAUSAS DE SUSPENSIÓN TEMPORAL	TOTAL
Apartado c)	Incorporación laboral	6
Apartado d)	Percepción de prestación, subsidios o renta activa de inserción	5
	Otras causas	0
<b>TOTAL</b>		<b>11</b>

Fuente: Aplicación RMI



## Levantamientos de suspensiones RMI FEBRERO 2024

Los levantamientos de suspensiones en febrero de 2024 han sido 3.



Fuente: Aplicación RMI.

## Resoluciones de Ingreso Mínimo Vital de expedientes de Renta Mínima de Inserción

RESOLUCIONES DE IMV DE EXPEDIENTES DE RMI		
TIPOLOGÍA RESOLUCIONES*	NÚMERO**	%
Concesiones de oficio diciembre	3.731	13,98%
Concesiones fichero 3	12.086	45,28%
Denegaciones	9.367	35,10%
Inadmisiones	1.506	5,64%
<b>TOTAL</b>	<b>26.631</b>	<b>100,00%</b>

\*Resoluciones emitidas por el INSS.

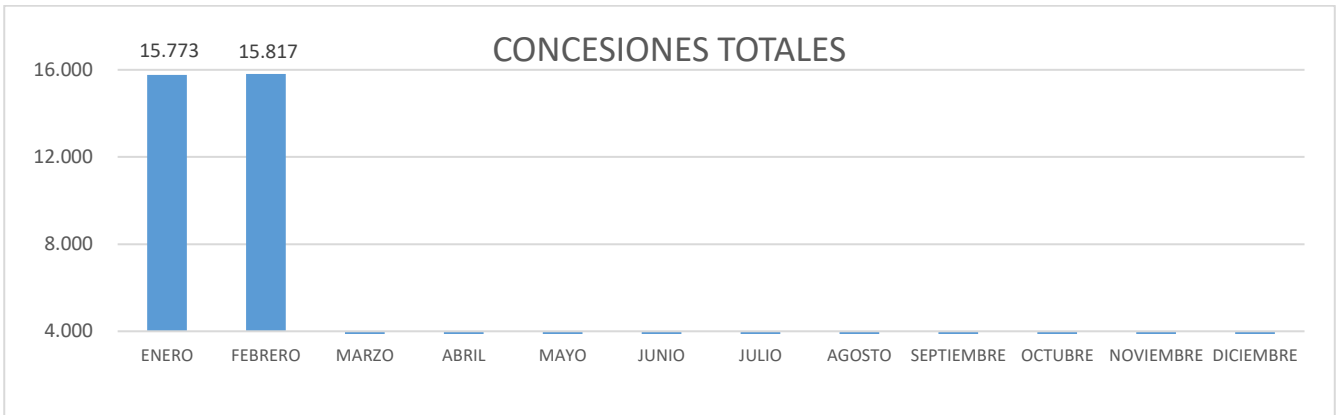
\*\*Datos acumulados a 29/02/2024.

EXPEDIENTES CON RMI E IMV	TOTAL
Complementaria (beneficiarios)	661

Fuente: Aplicación RMI



## Resoluciones IMV. Valores acumulados



Fuente: Resoluciones emitidas por el INSS.

3.731 han sido reconocimientos de oficio a titulares de RMI con prestación de hijo a cargo.



Fuente: Resoluciones emitidas por el INSS



Fuente: Resoluciones emitidas por el INSS



Fuente: Resoluciones emitidas por el INSS

## EVOLUCIÓN DE IMV COMUNIDAD DE MADRID

Los datos que se muestran en el cuadro siguiente se han obtenido de la página web del Instituto Nacional de la Seguridad Social:

<https://www.seg-cial.es/wps/portal/wss/internet/EstadisticasPresupuestosEstudios/Estadisticas/cbe2fda1-3ac7-4bc8-a5ec-06c178839e11>.

Estos datos se refieren a expedientes concedidos de forma acumulada desde junio de 2020 a febrero de 2024, no constando en dicho enlace las resoluciones de suspensiones, extinciones, modificaciones de cuantía, ni reposiciones del derecho del ingreso mínimo vital que pudieran haberse emitido por el INSS. Por este motivo, no puede identificarse el número actual de beneficiarios del Ingreso Mínimo Vital en la Comunidad de Madrid.

IMV CM JUNIO 2020 A FEBRERO DE 2024	
REGISTROS	NÚMERO
CONCEDIDOS	66.886

Fuente: <https://www.seg-social.es/wps/portal/wss/internet/EstadisticasPresupuestosEstudios/Estadisticas/>