

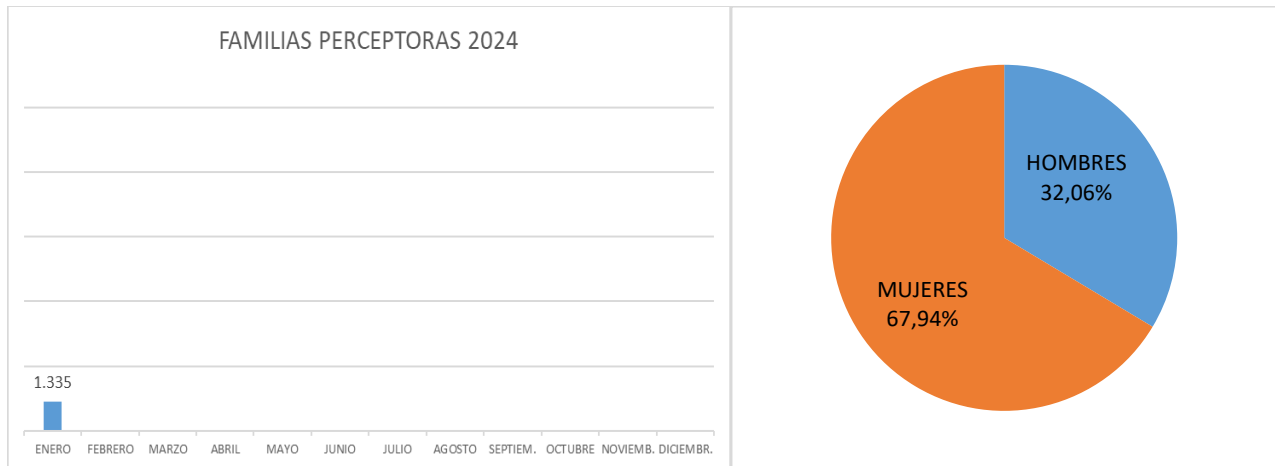


INFORME MENSUAL DE RENTA MÍNIMA DE INSERCIÓN ENERO 2024

Familias perceptoras

Las familias perceptoras de Renta Mínima de Inserción (RMI), en enero de 2024, han sido 1.335 de las cuales 814 tienen su domicilio en Madrid capital, que representan el 60,97% del total de familias perceptoras.

En cuanto a la distribución por sexo de los titulares de Renta Mínima de Inserción, en el mes de enero de 2024, los hombres son 428 y las mujeres 907 y representan los siguientes porcentajes:



Fuente: Aplicación RMI

El número acumulado de familias perceptoras de enero a enero de 2024, ha sido de 1.335.

Por lo que respecta a las familias de nacionalidad extranjera, en enero de 2024 ascienden a 223 familias, lo que supone un 16,70% del total de familias perceptoras. El importe de la nómina de familias extranjeras, en este mes, asciende a 101.376,15€. El 35,87% de las familias extranjeras que perciben RMI son de nacionalidad marroquí, seguidos por el 19,28% de nacionalidad rumana.

En enero de 2024, el 29,38% de los perceptores RMI son personas solas y el 42,51% tienen a su cargo menores de edad.

ESTRUCTURA FAMILIAR	HOMBRES	MUJERES	TOTAL	%
PERSONAS SOLAS	198	195	392	29,38%
ADULTO CON OTROS ADULTOS	35	92	127	9,52%
ADULTO CON MENORES Y CON OTROS ADULTOS	1	37	38	2,85%
ADULTO CON MENORES	10	162	172	12,90%
PAREJA SOLA	50	144	194	14,54%
PAREJA CON OTROS ADULTOS	14	40	54	4,05%
PAREJA CON MENORES Y OTROS ADULTOS	30	61	91	6,82%
PAREJA CON MENORES	90	176	266	19,94%
TOTAL	428	907	1335	100,00%

Fuente: Aplicación RMI



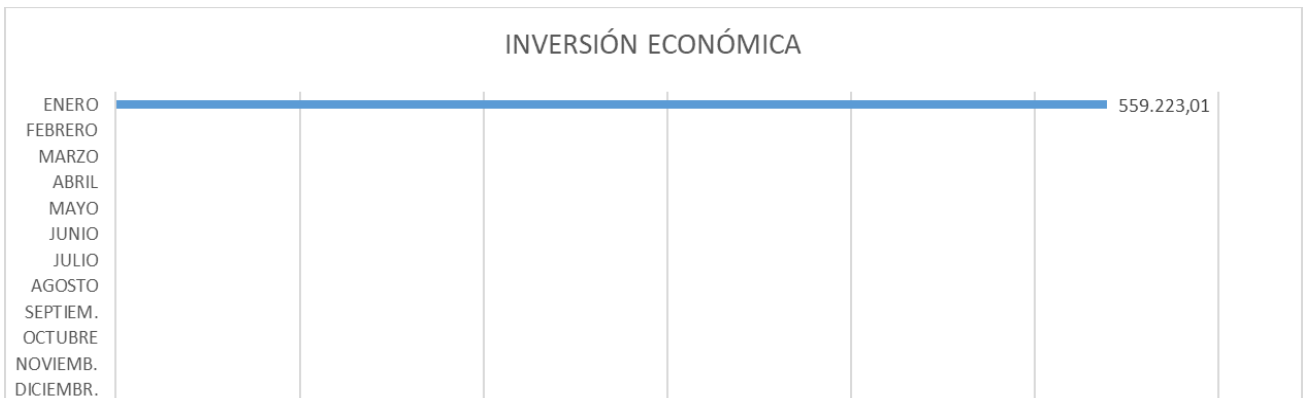
El 21,72% de las familias tienen un tiempo de permanencia como receptoras RMI superior a 2 años e inferior a 5 años y el 62,02% supera los 5 años de permanencia.

PERMANENCIA EN RMI	FAMILIAS PERCEPTORAS	%
MENOS DE 1 AÑO	97	7,27%
ENTRE 1 Y 2 AÑOS	120	8,99%
ENTRE 2 Y 3 AÑOS	97	7,26%
ENTRE 3 Y 4 AÑOS	71	5,32%
ENTRE 4 Y 5 AÑOS	122	9,14%
MÁS DE 5 AÑOS	828	62,02%
TOTAL GENERAL	1.335	100,00%

Fuente: Aplicación RMI

Inversión económica ENERO 2024

El total de la inversión económica en este mes de diciembre ha sido de 559223,01€, con un total de 1.335 nóminas emitidas.



Fuente: Aplicación RM

Solicitudes ENERO 2024

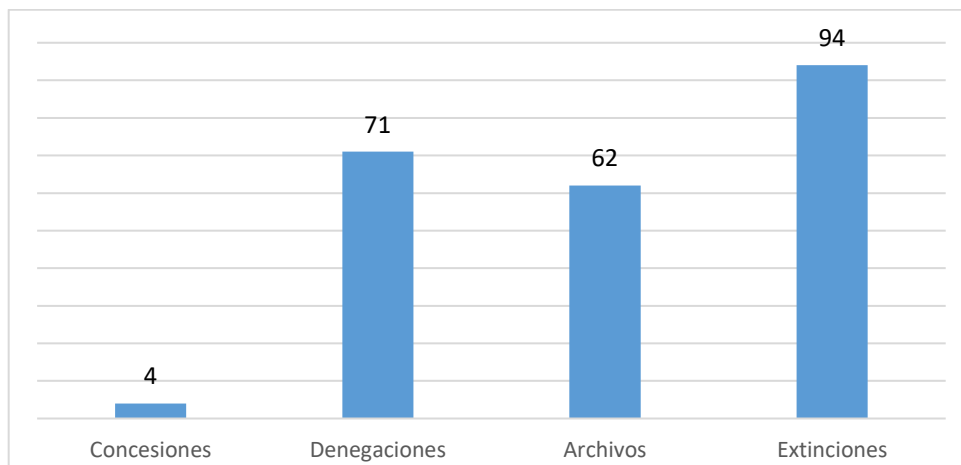
El número de solicitudes RMI en enero de 2024 han sido 89.



Fuente: Aplicación RMI



Concesiones, denegaciones, archivos y extinciones ENERO 2024



Fuente: Aplicación RMI

CAUSAS DE DENEGACIÓN	Nº DENEGACIONES	%
No acreditar carencia de recursos económicos	52	73,24%
No constituir una unidad de convivencia independiente con antelación de 6 meses	7	9,86%
El patrimonio de la unidad de convivencia independiente supera el límite reglamentariamente establecido	5	7,05%
No constituir una unidad de convivencia independiente	3	4,22%
No acreditar residencia efectiva en la Comunidad de Madrid	0	0,00%
No haber solicitado previamente las pensiones y/o prestaciones a que puedan tener derecho los miembros de la unidad de convivencia independiente	3	4,22%
Mayor de 65 años sin ser situación particular	1	1,41%
Menor de 25 años sin ser situación particular	0	0,00%
No Acreditar Residencia Legal en España	0	0,00%
Causas diversas	0	0,00%
Traslado a otra Comunidad Autónoma	0	0,00%
Rechazar oferta adecuada de trabajo o haber causado baja voluntaria en un empleo	0	0,00%
TOTAL DENEGACIONES	71	100,00%

Fuente: Aplicación RMI

CAUSAS DE ARCHIVO	Nº.	%
No presentar en el plazo establecido la documentación requerida	61	98,00%
Duplicidad (existe ya expediente activo)	0	0,00%
Desistimiento	1	2,00%
Fallecimiento	0	0,00%
Otras causas	0	00,00%
TOTAL ARCHIVOS	62	100,00%

Fuente: Aplicación RMI



CAUSAS DE EXTINCIÓN	Nº	%
Mantenimiento de las causas de suspensión cautelar durante más de 3 meses	5	5,32%
Otros	9	9,57%
IMV	62	65,96%
Mantenimiento de las causas de suspensión temporal durante más de 12 meses	5	5,32%
Alcanzar los 65 años	3	3,19%
Desarrollo de una actividad laboral superior a doce meses	1	1,06%
Contar con recursos económicos suficientes	5	5,32%
El patrimonio de la unidad de convivencia independiente supera el límite reglamentariamente establecido	0	0,00%
Renuncia expresa del titular	0	0,00%
Fallecimiento del titular	2	2,13%
Pérdida de residencia efectiva en la Comunidad de Madrid	0	0,00%
Traslado de Comunidad Autónoma	0	0,00%
Existen personas legalmente obligadas a la prestación de alimentos y no se ha procedido a su reclamación judicial	0	0,00%
No suscribir o no participar activamente en las medidas contenidas en Programas Individuales de Inserción	0	0,00%
Rechazar oferta adecuada de trabajo o haber causado baja voluntaria en un empleo	0	0,00%
Pérdida de condición de unidad de convivencia independiente	2	2,13%
Incumplimiento de obligaciones	0	0,00%
	94	100,00%

Fuente: Aplicación RMI

Suspensiones ENERO 2024

SUSPENSIONES CAUTELARES	SUSPENSIONES TEMPORALES	TOTAL
10	3	13

En cuanto al tipo de causas:

CAUSAS DE SUSPENSIÓN CAUTELAR	TOTAL
Variaciones en la unidad de convivencia	0
Variaciones lugar de residencia	0
No aportar documentación	3
Actividad laboral	1
Variaciones en los recursos económicos	0
Pérdida contacto Servicios Sociales	0
Otras causas	6
TOTAL	10

Fuente: Aplicación RMI

Artículo 38.1	CAUSAS DE SUSPENSIÓN TEMPORAL	TOTAL
Apartado c)	Incorporación laboral	1
Apartado d)	Percepción de prestación, subsidios o renta activa de inserción	1
	Otras causas	1
TOTAL		3

Fuente: Aplicación RMI



Levantamientos de suspensiones RMI ENERO 2024

Los levantamientos de suspensiones en enero de 2024 han sido 8.



Fuente: Aplicación RMI.

Resoluciones de Ingreso Mínimo Vital de expedientes de Renta Mínima de Inserción

RESOLUCIONES DE IMV DE EXPEDIENTES DE RMI		
TIPOLOGÍA RESOLUCIONES*	NÚMERO**	%
Concesiones de oficio diciembre	3.731	14,01%
Concesiones fichero 3	12.042	45,22%
Denegaciones	9.352	35,12%
Inadmisiones	1.506	5,65%
TOTAL	26.631	100,00%

*Resoluciones emitidas por el INSS.

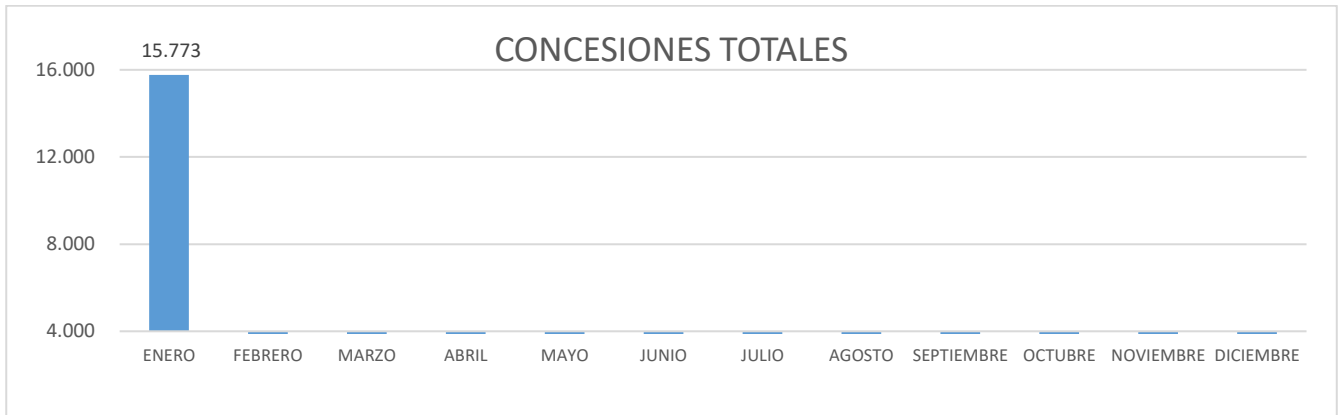
**Datos acumulados a 27/01/2024.

EXPEDIENTES CON RMI E IMV	TOTAL
Complementaria (beneficiarios)	759

Fuente: Aplicación RMI



Resoluciones IMV. Valores acumulados



Fuente: Resoluciones emitidas por el INSS.

3.731 han sido reconocimientos de oficio a titulares de RMI con prestación de hijo a cargo.



Fuente: Resoluciones emitidas por el INSS



Fuente: Resoluciones emitidas por el INSS



Fuente: Resoluciones emitidas por el INSS

EVOLUCIÓN DE IMV COMUNIDAD DE MADRID

Los datos que se muestran en el cuadro siguiente se han obtenido de la página web del Instituto Nacional de la Seguridad Social:

<https://www.seg-cial.es/wps/portal/wss/internet/EstadisticasPresupuestosEstudios/Estadisticas/cbe2fda1-3ac7-4bc8-a5ec-06c178839e11>.

Estos datos se refieren a expedientes concedidos de forma acumulada desde junio de 2020 a enero de 2024, no constando en dicho enlace las resoluciones de suspensiones, extinciones, modificaciones de cuantía, ni reposiciones del derecho del ingreso mínimo vital que pudieran haberse emitido por el INSS. Por este motivo, no puede identificarse el número actual de beneficiarios del Ingreso Mínimo Vital en la Comunidad de Madrid.

IMV CM JUNIO 2020 A ENERO DE 2024	
REGISTROS	NÚMERO
CONCEDIDOS	65.184

Fuente: <https://www.seg-social.es/wps/portal/wss/internet/EstadisticasPresupuestosEstudios/Estadisticas/>