

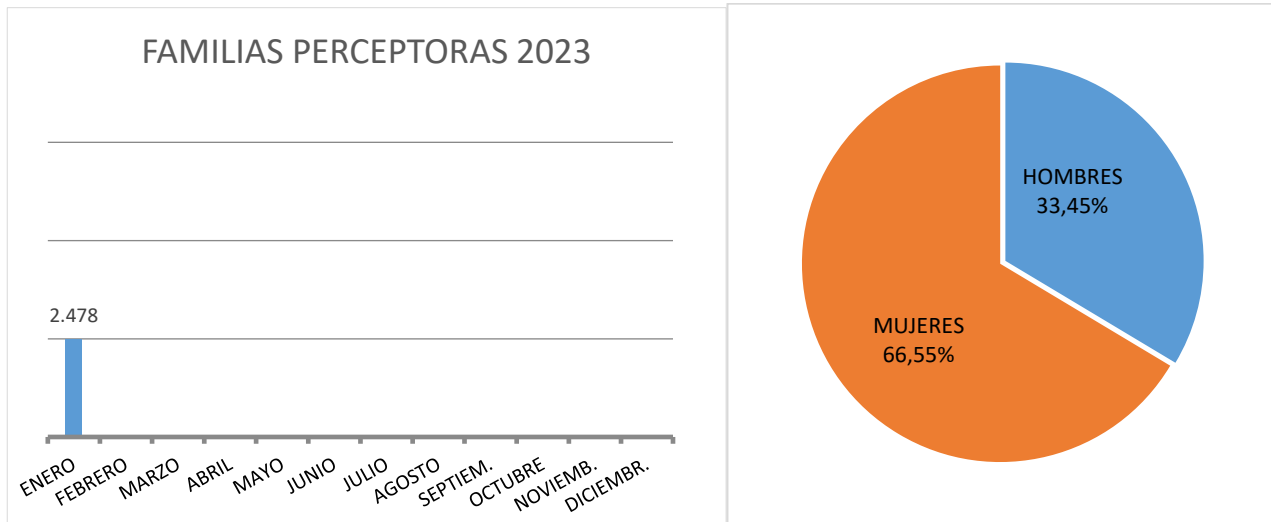
INFORME MENSUAL DE RENTA MÍNIMA DE INSERCIÓN

ENERO 2023

Familias perceptoras

Las familias perceptoras de Renta Mínima de Inserción (RMI), en enero de 2023, han sido 2.478 de las cuales 1451 tienen su domicilio en Madrid capital, que representan el 58,56% del total de familias perceptoras.

En cuanto a la distribución por sexo de los titulares de Renta Mínima de Inserción, en el mes de enero de 2023, los hombres son 829 y las mujeres 1.649 y representan los siguientes porcentajes:



Fuente: Aplicación RMI

El número acumulado de familias perceptoras en enero de 2023, ha sido de 2.478.

Por lo que respecta a las familias de nacionalidad extranjera, en enero de 2023 ascienden a 504 familias, lo que supone un 20,34% del total de familias perceptoras. El importe de la nómina de familias extranjeras, en este mes, asciende a 212.331,88€. El 41,07% de las familias extranjeras que perciben RMI son de nacionalidad marroquí, seguidos por el 16,87% de nacionalidad rumana.

En enero de 2023, el 31,55% de los perceptores RMI son personas solas y el 45,37% tienen a su cargo menores de edad.

ESTRUCTURA FAMILIAR	HOMBRES	MUJERES	TOTAL	%
PERSONAS SOLAS	407	375	782	31,55%
ADULTO CON OTROS ADULTOS	48	154	202	8,15%
ADULTO CON MENORES Y CON OTROS ADULTOS	7	66	73	2,95%
ADULTO CON MENORES	20	336	356	14,37%
PAREJA SOLA	83	180	263	10,61%
PAREJA CON OTROS ADULTOS	28	79	107	4,32%
PAREJA CON MENORES Y OTROS ADULTOS	66	130	196	7,91%
PAREJA CON MENORES	170	329	499	20,14%
TOTAL	829	1.649	2.478	100,00%

Fuente: Aplicación RMI

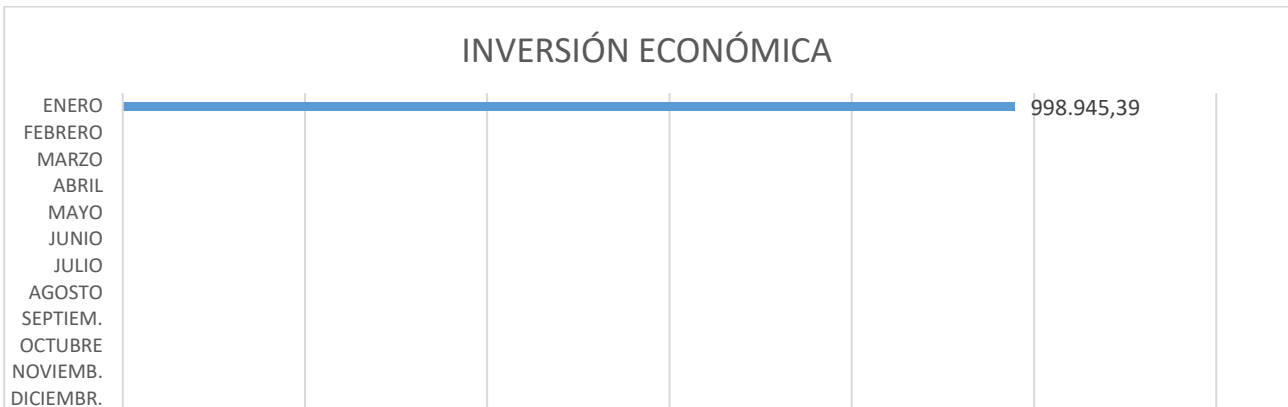
El 22,27% de las familias tienen un tiempo de permanencia como perceptoras RMI superior a 2 años e inferior a 5 años y el 59,73% supera los 5 años de permanencia.

PERMANENCIA EN RMI	FAMILIAS PERCEPTORAS	%
MENOS DE 1 AÑO	204	8,23%
ENTRE 1 Y 2 AÑOS	242	9,77%
ENTRE 2 Y 3 AÑOS	149	6,01%
ENTRE 3 Y 4 AÑOS	231	9,32%
ENTRE 4 Y 5 AÑOS	172	6,94%
MÁS DE 5 AÑOS	1480	59,73%
TOTAL GENERAL	2.478	100,00%

Fuente: Aplicación RMI

Inversión económica enero 2023


El total de la inversión económica en este mes de enero ha sido de 998.945,39 €, con un total de 2.478 nóminas emitidas.



Fuente: Aplicación RM

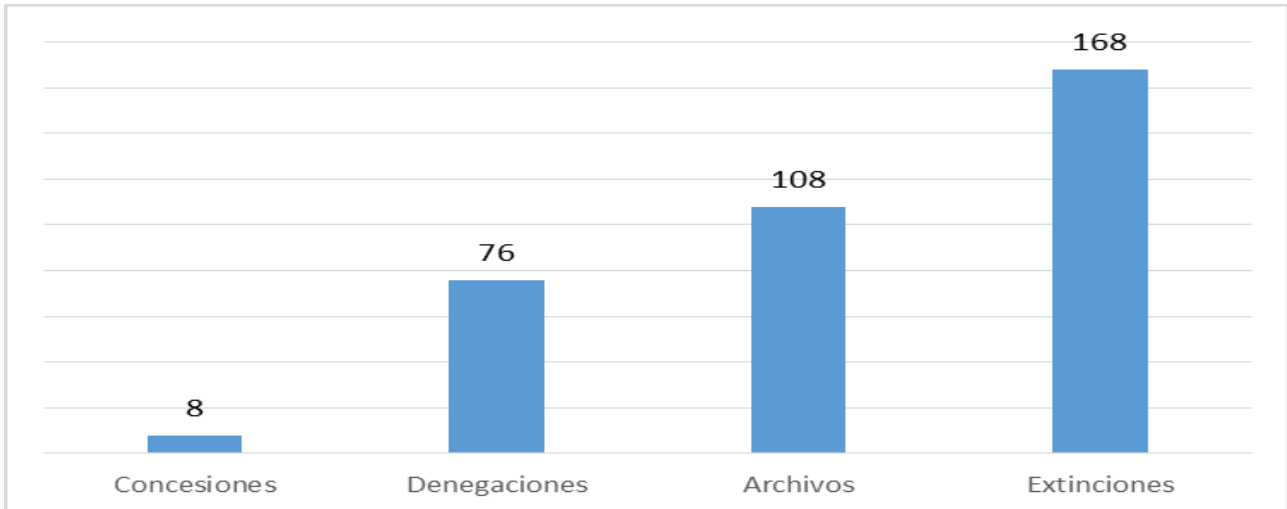
Solicitudes enero 2023

El número de solicitudes RMI en enero de 2023 han sido 146



Fuente: Aplicación RMI

Concesiones, denegaciones, archivos y extinciones enero 2023



Fuente: Aplicación RMI

CAUSAS DE DENEGACIÓN	Nº DENEGACIONES	%
No acreditar carencia de recursos económicos	60	78,94%
No constituir una unidad de convivencia independiente con antelación de 6 meses	6	7,89%
El patrimonio de la unidad de convivencia independiente supera el límite reglamentariamente establecido	2	2,63%
No constituir una unidad de convivencia independiente	1	1,32%
No acreditar residencia efectiva en la Comunidad de Madrid	5	6,58%
No haber solicitado previamente las pensiones y/o prestaciones a que puedan tener derecho los miembros de la unidad de convivencia independiente	0	0,00%
Mayor de 65 años sin ser situación particular	0	0,00%
Causas diversas	1	1,32%
Rechazar oferta adecuada de trabajo o haber causado baja voluntaria en un empleo	1	1,32%
No Acreditar Residencia Legal en España	0	0,00%
Existen personas legalmente obligadas a la prestación de alimentos y no se ha procedido a su reclamación judicial	0	0,00%
No Acreditar Empadronamiento	0	0,00%
TOTAL DENEGACIONES	76	100,00%

Fuente: Aplicación RMI

CAUSAS DE ARCHIVO	Nº.	%
No presentar en el plazo establecido la documentación requerida	103	95,37%
Duplicidad (existe ya expediente activo)	2	1,85%
Desestimación del solicitante	0	0,00%
Inadmisión	3	2,78%
total archivos	108	100,00%

Fuente: Aplicación RMI

CAUSAS DE EXTINCIÓN	Nº	%
Mantenimiento de las causas de suspensión cautelar durante más de 3 meses	28	16,67%
Otros	15	8,93%
IMV	68	40,48%
Mantenimiento de las causas de suspensión temporal durante más de 12 meses	16	9,52%
Alcanzar los 65 años	5	2,97%
Desarrollo de una actividad laboral superior a doce meses	5	2,97%
Contar con recursos económicos suficientes	21	12,50%
El patrimonio de la unidad de convivencia independiente supera el límite reglamentariamente establecido	0	0,00%
Renuncia expresa del titular	1	0,60%
Fallecimiento del titular	2	1,19%
Pérdida de residencia efectiva en la Comunidad de Madrid	4	2,38%
Traslado de Comunidad Autónoma	0	0,00%
Existen personas legalmente obligadas a la prestación de alimentos y no se ha procedido a su reclamación judicial	0	0,00%
No suscribir o no participar activamente en las medidas contenidas en Programas Individuales de Inserción	0	0,00%
Rechazar oferta adecuada de trabajo o haber causado baja voluntaria en un empleo	2	1,19%
Pérdida de condición de unidad de convivencia independiente	1	0,60%
Incumplimiento de obligaciones	0	0,00%
	168	100,00%

Fuente: Aplicación RMI

Suspensiones enero 2023

SUSPENSIONES CAUTELARES	SUSPENSIONES TEMPORALES	TOTAL
51	12	63

En cuanto al tipo de causas:

CAUSAS DE SUSPENSIÓN CAUTELAR	TOTAL
Variaciones en la unidad de convivencia	2
Variaciones lugar de residencia	0
No aportar documentación	27
Actividad laboral	9
Variaciones en los recursos económicos	2
Pérdida contacto Servicios Sociales	0
Otras causas	11
TOTAL	51

Fuente: Aplicación RMI

Artículo 38.1	CAUSAS DE SUSPENSIÓN TEMPORAL	TOTAL
Apartado c)	Incorporación laboral	8
Apartado d)	Percepción de prestación, subsidios o renta activa de inserción	3
	Otras casusas	1
TOTAL		12

Fuente: Aplicación RMI

Levantamientos de suspensiones RMI enero 2023

Los levantamientos de suspensiones en enero de 2023 han sido 9.



Fuente: Aplicación RMI.

Resoluciones de Ingreso Mínimo Vital de expedientes de Renta Mínima de Inserción

RESOLUCIONES DE IMV DE EXPEDIENTES DE RMI		
TIPOLOGÍA RESOLUCIONES*	NÚMERO**	%
Concesiones de oficio junio	3.731	14,44%
Concesiones fichero 3	11.721	45,36%
Denegaciones	8.922	34,52%
Inadmisiones	1.468	5,68%
TOTAL	25.842	100,00%

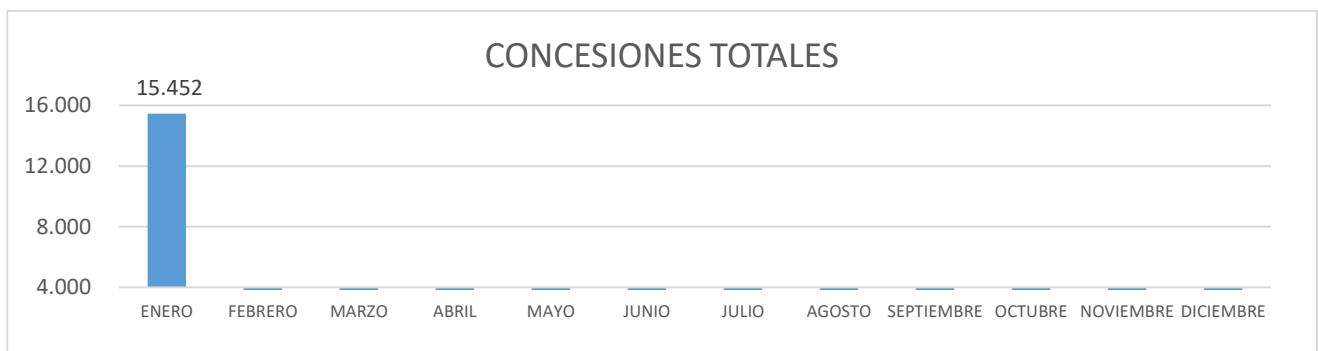
*Resoluciones emitidas por el INSS.

**Datos acumulados a 29/01/2023.

EXPEDIENTES CON RMI E IMV	TOTAL
Complementaria	1.268

Fuente: Aplicación RMI.

Resoluciones IMV. Valores acumulados



Fuente: Resoluciones emitidas por el INSS.

3.731 han sido reconocimientos de oficio a titulares de RMI con prestación de hijo a cargo.



Fuente: Resoluciones emitidas por el INSS



Fuente: Resoluciones emitidas por el INSS



Fuente: Resoluciones emitidas por el INSS

EVOLUCIÓN DE IMV COMUNIDAD DE MADRID

Los datos que se muestran en el cuadro siguiente se han obtenido de los ficheros facilitados por el Instituto Nacional de la Seguridad Social (INSS) a la Dirección General de Integración. En estos ficheros no se incluyen las resoluciones de suspensiones, extinciones ni reposiciones del derecho del ingreso mínimo vital que pudieran haberse emitido por el INSS.

IMV CM JULIO 2020 A ENERO DE 2023		
REGISTROS	NÚMERO	%
CONCEDIDOS	51.555	27,61%
DENEGADOS	90.141	48,28%
INADMITIDOS	45.013	24,11%
TOTAL	182.673	100,00%

Fuente: Datos obtenidos de los ficheros facilitados por el INSS a la Dirección General de Integración.