

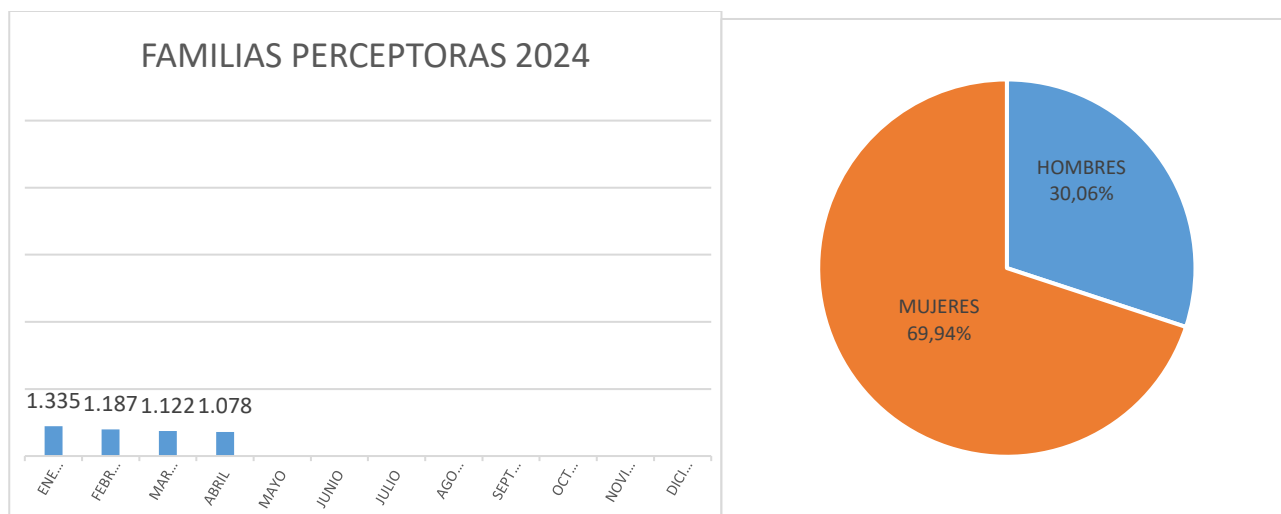


INFORME MENSUAL DE RENTA MÍNIMA DE INSERCIÓN ABRIL 2024

Familias perceptoras

Las familias perceptoras de Renta Mínima de Inserción (RMI), en abril de 2024, han sido 1.078 de las cuales 663 tienen su domicilio en Madrid capital, que representan el 61,50% del total de familias perceptoras.

En cuanto a la distribución por sexo de los titulares de Renta Mínima de Inserción, en el mes de abril de 2024, los hombres son 324 y las mujeres 754 y representan los siguientes porcentajes:



Fuente: Aplicación RMI

El número acumulado de familias perceptoras de enero a abril de 2024, ha sido de 1371.

Por lo que respecta a las familias de nacionalidad extranjera, en abril de 2024 ascienden a 193 familias, lo que supone un 17,90% del total de familias perceptoras. El importe de la nómina de familias extranjeras, en este mes, asciende a 88.604,14 €. El 34,72% de las familias extranjeras que perciben RMI son de nacionalidad marroquí, seguidos por el 19,69% de nacionalidad rumana.

En abril de 2024, el 28,29% de los perceptores RMI son personas solas y el 43,51% tienen a su cargo menores de edad.

ESTRUCTURA FAMILIAR	HOMBRES	MUJERES	TOTAL	%
PERSONAS SOLAS	145	160	305	28,29%
ADULTO CON OTROS ADULTOS	26	78	104	9,65%
ADULTO CON MENORES Y CON OTROS ADULTOS	2	31	33	3,06%
ADULTO CON MENORES	5	139	144	13,36%
PAREJA SOLA	46	122	168	15,58%
PAREJA CON OTROS ADULTOS	12	20	32	2,97%
PAREJA CON MENORES Y OTROS ADULTOS	25	49	74	6,87%
PAREJA CON MENORES	63	155	218	20,22%
TOTAL	324	754	1.078	100,00%

Fuente: Aplicación RMI



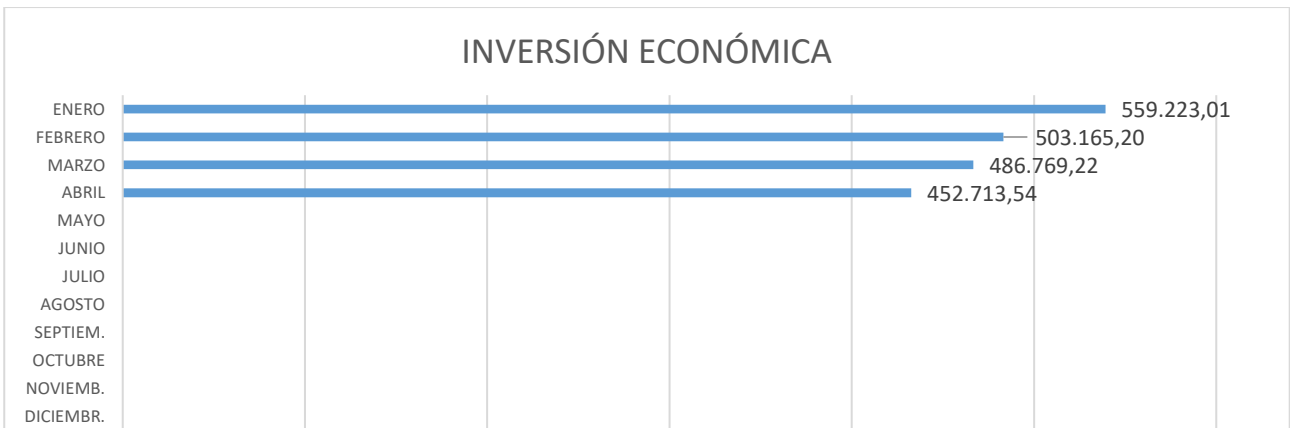
El 21,80% de las familias tienen un tiempo de permanencia como receptoras RMI superior a 2 años e inferior a 5 años y el 65,03% supera los 5 años de permanencia.

PERMANENCIA EN RMI	FAMILIAS PERCEPTORAS	%
MENOS DE 1 AÑO	65	6,03%
ENTRE 1 Y 2 AÑOS	77	7,14%
ENTRE 2 Y 3 AÑOS	93	8,63%
ENTRE 3 Y 4 AÑOS	35	3,25%
ENTRE 4 Y 5 AÑOS	107	9,92%
MÁS DE 5 AÑOS	701	65,03%
TOTAL GENERAL	1078	100,00%

Fuente: Aplicación RMI

Inversión económica ABRIL 2024

El total de la inversión económica en este mes de diciembre ha sido de 452.713,54€, con un total de 1.078 nóminas emitidas.



Fuente: Aplicación RM

Solicitudes ABRIL 2024

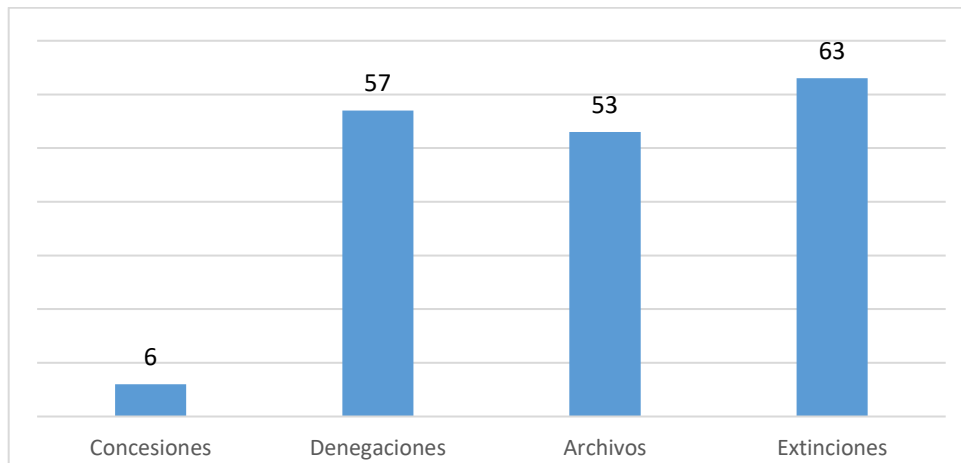
El número de solicitudes RMI en abril de 2024 han sido 108.



Fuente: Aplicación RMI



Concesiones, denegaciones, archivos y extinciones ABRIL 2024



Fuente: Aplicación RMI

CAUSAS DE DENEGACIÓN	Nº DENEGACIONES	%
No acreditar carencia de recursos económicos	46	80,70%
No constituir una unidad de convivencia independiente con antelación de 6 meses	4	7,02%
El patrimonio de la unidad de convivencia independiente supera el límite reglamentariamente establecido	3	5,27%
No constituir una unidad de convivencia independiente	1	1,75%
No acreditar residencia efectiva en la Comunidad de Madrid	2	3,51%
No haber solicitado previamente las pensiones y/o prestaciones a que puedan tener derecho los miembros de la unidad de convivencia independiente	0	0,00%
Mayor de 65 años sin ser situación particular	0	0,00%
Menor de 25 años sin ser situación particular	0	0,00%
No Acreditar Residencia Legal en España	0	0,00%
Causas diversas	0	0,00%
Traslado a otra Comunidad Autónoma	0	0,00%
Rechazar oferta adecuada de trabajo o haber causado baja voluntaria en un empleo	1	1,75%
TOTAL DENEGACIONES	57	100,00%

Fuente: Aplicación RMI

CAUSAS DE ARCHIVO	Nº.	%
No presentar en el plazo establecido la documentación requerida	52	98,11%
Duplicidad (existe ya expediente activo)	0	0,00%
Desistimiento	1	1,89%
Fallecimiento	0	0,00%
Otras causas	0	0,00%
TOTAL ARCHIVOS	53	100,00%

Fuente: Aplicación RMI



CAUSAS DE EXTINCIÓN	Nº	%
Mantenimiento de las causas de suspensión cautelar durante más de 3 meses	11	17,46%
Otros	16	25,40%
IMV	19	30,16%
Mantenimiento de las causas de suspensión temporal durante más de 12 meses	6	9,52%
Alcanzar los 65 años	0	0,00%
Desarrollo de una actividad laboral superior a doce meses	2	3,17%
Contar con recursos económicos suficientes	0	0,00%
El patrimonio de la unidad de convivencia independiente supera el límite reglamentariamente establecido	0	0,00%
Renuncia expresa del titular	0	0,00%
Fallecimiento del titular	0	0,00%
Pérdida de residencia efectiva en la Comunidad de Madrid	0	0,00%
Traslado de Comunidad Autónoma	0	0,00%
Existen personas legalmente obligadas a la prestación de alimentos y no se ha procedido a su reclamación judicial	0	0,00%
No suscribir o no participar activamente en las medidas contenidas en Programas Individuales de Inserción	0	0,00%
Rechazar oferta adecuada de trabajo o haber causado baja voluntaria en un empleo	2	3,17%
Pérdida de condición de unidad de convivencia independiente	2	3,17%
Incumplimiento de obligaciones	5	7,95%
TOTAL	63	100,00%

Fuente: Aplicación RMI

Suspensiones ABRIL 2024

SUSPENSIONES CAUTELARES	SUSPENSIONES TEMPORALES	TOTAL
31	6	37

En cuanto al tipo de causas:

CAUSAS DE SUSPENSIÓN CAUTELAR	TOTAL
Variaciones en la unidad de convivencia	4
Variaciones lugar de residencia	1
No aportar documentación	15
Actividad laboral	4
Variaciones en los recursos económicos	1
Pérdida contacto Servicios Sociales	4
Otras causas	2
TOTAL	31

Fuente: Aplicación RMI

Artículo 38.1	CAUSAS DE SUSPENSIÓN TEMPORAL	TOTAL
Apartado c)	Incorporación laboral	2
Apartado d)	Percepción de prestación, subsidios o renta activa de inserción	1
	Otras causas	3
TOTAL		6

Fuente: Aplicación RMI



Levantamientos de suspensiones RMI ABRIL 2024

Los levantamientos de suspensiones en abril de 2024 han sido 13.



Fuente: Aplicación RMI.

Resoluciones de Ingreso Mínimo Vital de expedientes de Renta Mínima de Inserción

RESOLUCIONES DE IMV DE EXPEDIENTES DE RMI		
TIPOLOGÍA RESOLUCIONES*	NÚMERO**	%
Concesiones de oficio diciembre	3.731	13,94%
Concesiones fichero 3	12.144	45,37%
Denegaciones	9.380	35,05%
Inadmisiones	1.510	5,64%
TOTAL	26.765	100,00%

*Resoluciones emitidas por el INSS.

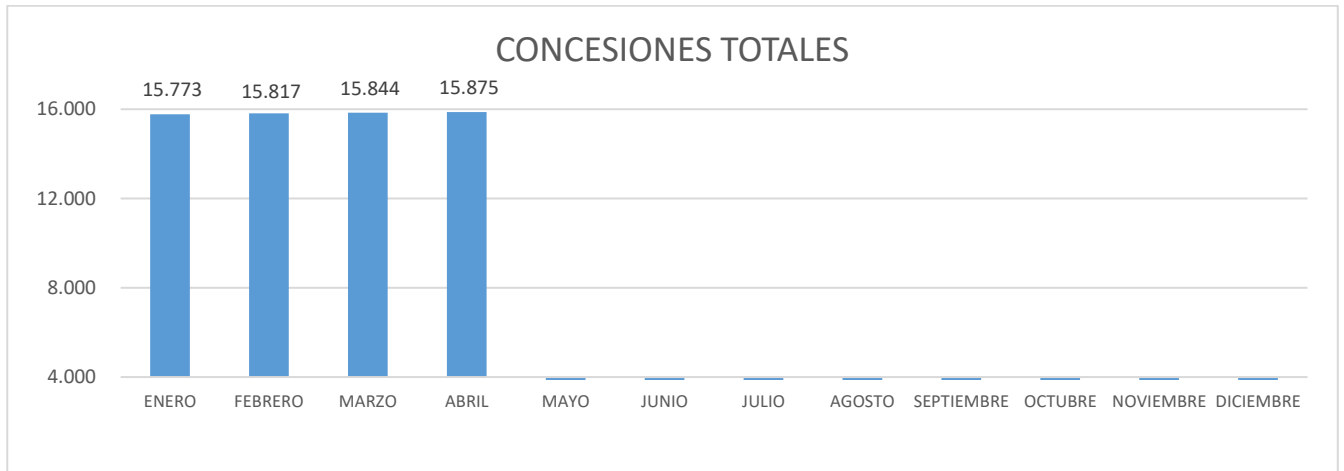
**Datos acumulados a 30/04/2024.

EXPEDIENTES (BENEFICIARIOS) CON RMI E IMV	TOTAL
Complementaria (beneficiarios)	646

Fuente: Aplicación RMI



Resoluciones IMV. Valores acumulados



Fuente: Resoluciones emitidas por el INSS.

3.731 han sido reconocimientos de oficio a titulares de RMI con prestación de hijo a cargo.



Fuente: Resoluciones emitidas por el INSS



Fuente: Resoluciones emitidas por el INSS



Fuente: Resoluciones emitidas por el INSS

EVOLUCIÓN DE IMV COMUNIDAD DE MADRID

Los datos que se muestran en el cuadro siguiente se han obtenido de la página web del Instituto Nacional de la Seguridad Social:

<https://www.seg-cial.es/wps/portal/wss/internet/EstadisticasPresupuestosEstudios/Estadisticas/cbe2fda1-3ac7-4bc8-a5ec-06c178839e11>.

Estos datos se refieren a expedientes concedidos de forma acumulada desde junio de 2020 a abril de 2024, no constando en dicho enlace las resoluciones de suspensiones, extinciones, modificaciones de cuantía, ni reposiciones del derecho del ingreso mínimo vital que pudieran haberse emitido por el INSS. Por este motivo, no puede identificarse el número actual de beneficiarios del Ingreso Mínimo Vital en la Comunidad de Madrid.

IMV CM JUNIO 2020 A ABRIL DE 2024	
REGISTROS	NÚMERO
CONCEDIDOS	70.421

Fuente: <https://www.seg-social.es/wps/portal/wss/internet/EstadisticasPresupuestosEstudios/Estadisticas/>