







**Comunidad de Madrid**  
CONSEJERÍA DE ECONOMÍA, HACIENDA Y EMPLEO  
Dirección General de Recursos Humanos

# **BOLETÍN ESTADÍSTICO DEL PERSONAL AL SERVICIO DE LA COMUNIDAD DE MADRID**

## **Julio 2025**

**DIRECCIÓN GENERAL DE RECURSOS HUMANOS**  
**S.G. Régimen Jurídico y Registro de Personal**  
**División de Registro de Personal y Registros de Altos Cargos**

## ÍNDICE

<b>METODOLOGÍA.....</b>	<b>1</b>
<b>PERSONAL DE LAS CONSEJERÍAS Y SUS ORGANISMOS AUTÓNOMOS</b>	
 Personal de las Consejerías y Organismos Autónomos por relación de servicio y género.....	2
Personal de las Consejerías y Organismos Autónomos por relación de servicio, subgrupo o titulación y género.....	3
Personal de las Consejerías y Organismos Autónomos por relación de servicio, grupos de edad y género.....	4
<b>DOCENCIA NO UNIVERSITARIA</b>	
 Personal por relación de servicio y género.....	5
Personal por relación de servicio, subgrupo o titulación y género.....	6
Personal por relación de servicio, género y grupos de edad.....	7
<b>INSTITUCIONES SANITARIAS</b>	
 Personal por relación de servicio y género.....	8
Personal por relación de servicio, subgrupo o titulación y género.....	9
Personal por relación de servicio, género y grupos de edad.....	10
<b>ADMINISTRACIÓN DE JUSTICIA</b>	
 Personal por relación de servicio y género.....	12
Personal por relación de servicio, subgrupo o titulación y género.....	13
Personal por relación de servicio, género y grupos de edad.....	14

## **ENTES Y EMPRESAS PÚBLICAS**

Personal funcionario y estatutario de los Entes Públicos por relación de servicio, subgrupo y género.....	16
Personal laboral y otros de los Entes Públicos por relación de servicio, nivel de titulación y género.....	17
Personal funcionario y estatutario de las Empresas Públicas con forma de derecho público por relación de servicio, subgrupo y género.....	18
Personal laboral y otros de las Empresas Públicas con forma de derecho público por relación de servicio, nivel de titulación y género.....	19
Personal laboral y otros de las Empresa Públicas con forma de sociedad mercantil por relación de servicio, nivel de titulación y género.....	20
Personal de Entes y Empresas Públicas por género y grupos de edad.....	21

## **CONSORCIOS ADSCRITOS A LA COMUNIDAD DE MADRID Y FUNDACIONES DEL SECTOR PÚBLICO**

Personal laboral y otros de los Consorcios por nivel de titulación y género.....	23
Personal laboral y otros de fundaciones por nivel de titulación y género.....	24
Personal de Consorcios y Fundaciones por género y grupos de edad.....	29

## **RESUMEN TOTAL DE EFECTIVOS DE LA COMUNIDAD DE MADRID**

Total de efectivos por Centro del Sector Público de la Comunidad de Madrid.....	31
Total de efectivos de la Administración por área de actividad y género.....	34
Total de efectivos de la Administración por género y grupos de edad.....	35
Total de efectivos de la Administración por relación de servicio y género.....	36
Resumen total de efectivos de la Administración por relación de servicio, área de actividad y género.....	37
Evolución de efectivos de la Comunidad de Madrid.....	38
Total de efectivos de la Administración y Sector Público de la C de Madrid por r. de servicio, clase de personal y género.....	39
Total de efectivos de la Administración y Sector Público de la C de Madrid por área de actividad y género.....	40



## METODOLOGIA

La Dirección General de Recursos Humanos de la Consejería de Economía, Hacienda y Empleo de la Comunidad de Madrid presenta este Boletín Estadístico de Personal al servicio de la Administración autonómica, sus entes institucionales, empresas públicas, así como de las fundaciones de su sector público y consorcios adscritos a la Comunidad de Madrid, con un nivel detallado de sus efectivos por área de actividad, vinculación, titulación, género y edad.

El objetivo de esta publicación es facilitar el conocimiento de las características del empleo público autonómico, dando así cumplimiento al principio de publicidad activa recogido en la Ley 10/2019, de 10 de abril, de Transparencia y de Participación de la Comunidad de Madrid y al mandato contenido en el artículo 38.4 de la Ley 9/2024, de 26 de diciembre, de Presupuestos Generales de la Comunidad de Madrid para el año 2025.

La información que se traslada es recopilada por el Registro de Personal de la Comunidad de Madrid, que elabora esta estadística de acuerdo con los parámetros y requerimientos básicos establecidos por el Ministerio de Hacienda y Función Pública.

En cuanto al ámbito estadístico y la estructura de la información, la presente publicación muestra los datos de los empleados públicos autonómicos diferenciando entre la Administración de la Comunidad de Madrid y el resto de su sector público, desagregando por cada ente y empresa los datos más relevantes relativos a su personal.

Por lo que se refiere a la tipología de personal, se incluye el personal en activo con vinculación de servicios de funcionario, tanto docente como no docente, personal laboral, personal estatutario, sanitario y no sanitario, personal eventual y en formación.

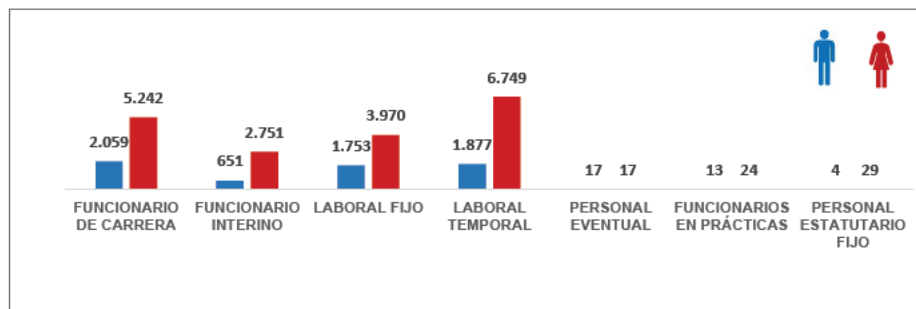
Respecto de las fuentes utilizadas, los datos se extraen de los procesos de explotación de la base de datos SIRE diseñados por Registro de Personal, junto con la información suministrada por la Dirección General de Recursos Humanos de la Consejería de Educación, Ciencia y Universidades, la Dirección General de Recursos Humanos y Relaciones Laborales de la Consejería de Sanidad, la Dirección General de Recursos Humanos y Relaciones con la Administración de Justicia de la Consejería de Presidencia, Justicia y Administración Local y, finalmente, la obtenida de cada ente, empresa pública, fundación y consorcio.

PERSONAL DE LAS CONSEJERÍAS Y ORGANISMOS AUTÓNOMOS



POR RELACIÓN DE SERVICIO Y GÉNERO:

RELACIÓN DE SERVICIO	TOTAL	% TOTAL
FUNCIONARIO DE CARRERA	7.301	29,02%
FUNCIONARIO INTERINO	3.402	13,52%
LABORAL FIJO	5.723	22,75%
LABORAL TEMPORAL	8.628	34,30%
PERSONAL EVENTUAL	34	0,14%
FUNCIONARIOS EN PRÁCTICAS	37	0,15%
PERSONAL ESTATUTARIO FIJO	33	0,13%
<b>Total</b>	<b>25.158</b>	<b>100,00%</b>

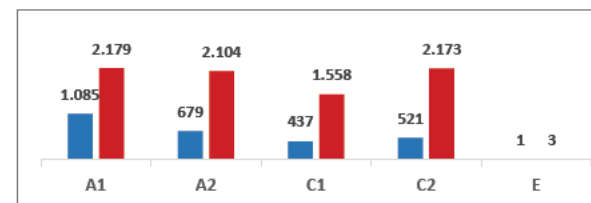


PERSONAL DE LAS CONSEJERÍAS Y ORGANISMOS AUTÓNOMOS

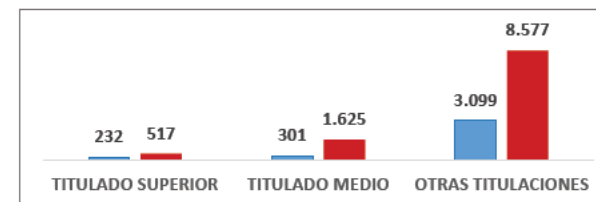


POR RELACIÓN DE SERVICIO, TITULACIÓN Y GÉNERO:

RELACIÓN DE SERVICIO	A1	A2	C1	C2	E
FUNCIÓNARIO DE CARRERA	2.399	1.825	1.673	1.400	4
FUNCIÓNARIO INTERINO	828	958	322	1.294	0
FUNCIÓNARIOS EN PRÁCTICAS	37	0	0	0	0
<b>Total</b>	<b>3.264</b>	<b>2.783</b>	<b>1.995</b>	<b>2.694</b>	<b>4</b>



RELACIÓN DE SERVICIO	TIT. SUP.	TIT. MEDIO	OTRAS TIT.
LABORAL FIJO	508	841	4.374
LABORAL TEMPORAL	241	1.085	7.302
<b>Total</b>	<b>749</b>	<b>1.926</b>	<b>11.676</b>

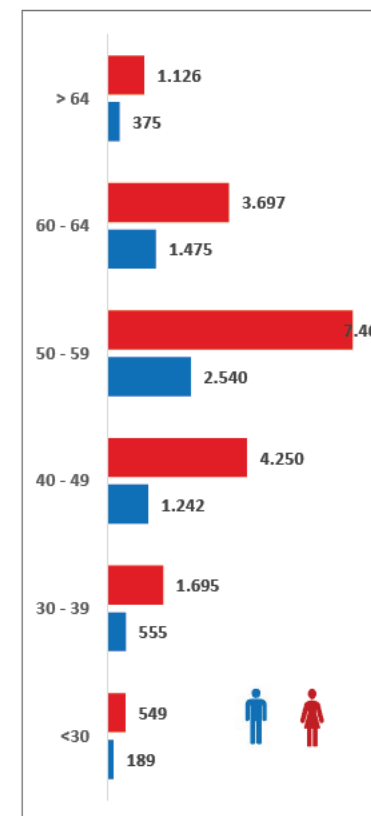


PERSONAL DE LAS CONSEJERÍAS Y ORGANISMOS AUTÓNOMOS



POR RELACIÓN DE SERVICIO, EDAD Y GÉNERO:

TIPO DE PERSONAL	<30	30 - 39	40 - 49	50 - 59	60 - 64	> 64	TOTAL
<b>FUNCIONARIO DE CARRERA</b>	<b>65</b>	<b>540</b>	<b>1.804</b>	<b>3.207</b>	<b>1.456</b>	<b>229</b>	<b>7.301</b>
HOMBRES	22	162	479	843	470	83	2.059
MUJERES	43	378	1.325	2.364	986	146	5.242
<b>FUNCIONARIO INTERINO</b>	<b>60</b>	<b>336</b>	<b>957</b>	<b>1.493</b>	<b>496</b>	<b>60</b>	<b>3.402</b>
HOMBRES	14	86	155	291	95	10	651
MUJERES	46	250	802	1.202	401	50	2.751
<b>FUNCIONARIOS EN PRÁCTICAS</b>	<b>10</b>	<b>18</b>	<b>7</b>	<b>2</b>	<b>0</b>	<b>0</b>	<b>37</b>
HOMBRES	2	9	2	0	0	0	13
MUJERES	8	9	5	2	0	0	24
<b>LABORAL FIJO</b>	<b>30</b>	<b>164</b>	<b>543</b>	<b>2.358</b>	<b>1.839</b>	<b>789</b>	<b>5.723</b>
HOMBRES	4	29	169	742	589	220	1.753
MUJERES	26	135	374	1.616	1.250	569	3.970
<b>LABORAL TEMPORAL</b>	<b>573</b>	<b>1.185</b>	<b>2.160</b>	<b>2.924</b>	<b>1.368</b>	<b>418</b>	<b>8.628</b>
HOMBRES	147	267	426	659	320	60	1.879
MUJERES	426	918	1.734	2.265	1.048	358	6.749
<b>PERSONAL ESTATUTARIO FIJO</b>		<b>0</b>	<b>4</b>	<b>14</b>	<b>11</b>	<b>4</b>	<b>33</b>
HOMBRES		0	2	1	0	1	4
MUJERES		0	2	13	11	3	29
<b>PERSONAL EVENTUAL</b>		<b>7</b>	<b>17</b>	<b>7</b>	<b>2</b>	<b>1</b>	<b>34</b>
HOMBRES		2	9	4	1	1	17



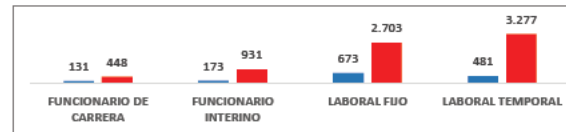


**PERSONAL EN DOCENCIA NO UNIVERSITARIA**



POR RELACIÓN DE SERVICIO Y GÉNERO:

RELACIÓN DE SERVICIO	TOTAL	% TOTAL
<b>PERSONAL DOCENTE</b>		
FUNCIONARIO DE CARRERA	38.626	54,72%
FUNCIONARIO INTERINO	19.403	27,49%
FUNCIONARIOS EN PRÁCTICAS	2.301	3,26%
LABORAL FIJO	13	0,02%
LABORAL TEMPORAL	2	0,00%
OTROS DOCENTES	1.422	2,01%
<b>Total PERSONAL DOCENTE</b>	<b>61.767</b>	<b>87,51%</b>
<b>PERSONAL NO DOCENTE</b>		
FUNCIONARIO DE CARRERA	579	0,82%
FUNCIONARIO INTERINO	1.104	1,56%
LABORAL FIJO	3.376	4,78%
LABORAL TEMPORAL	3.758	5,32%
<b>Total PERSONAL NO DOCENTE</b>	<b>8.817</b>	<b>12,49%</b>
<b>Total</b>	<b>70.584</b>	<b>100,00%</b>



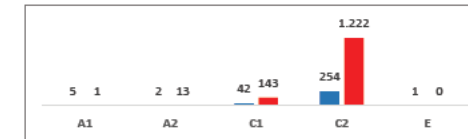
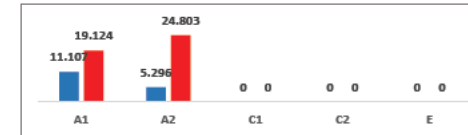


PERSONAL EN DOCENCIA NO UNIVERSITARIA

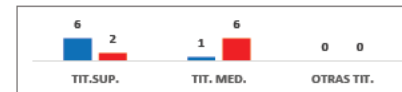


POR RELACIÓN DE SERVICIO, TITULACIÓN Y GÉNERO:

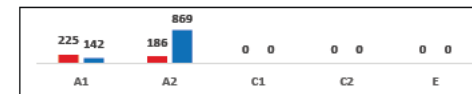
RELACIÓN DE SERVICIO	A1	A2	C1	C2	E
<b>PERSONAL DOCENTE</b>					
FUNCIONARIO DE CARRERA	17.456	21.170	0	0	0
FUNCIONARIO INTERINO	12.512	6.891	0	0	0
FUNCIONARIOS EN PRÁCTICAS	263	2.038	0	0	0
<b>Total PERSONAL DOCENTE</b>	<b>30.231</b>	<b>30.099</b>	<b>0</b>	<b>0</b>	<b>0</b>
<b>PERSONAL NO DOCENTE</b>					
FUNCIONARIO DE CARRERA	6	9	113	450	1
FUNCIONARIO INTERINO	0	6	72	1.026	0
<b>Total PERSONAL NO DOCENTE</b>	<b>6</b>	<b>15</b>	<b>185</b>	<b>1.476</b>	<b>1</b>
<b>Total</b>	<b>30.237</b>	<b>30.114</b>	<b>185</b>	<b>1.476</b>	<b>1</b>



RELACIÓN DE SERVICIO	TIT. SUP.	TIT. MED.	OTRAS TIT.
<b>PERSONAL DOCENTE</b>			
LABORAL FIJO	8	5	0
LABORAL TEMPORAL	0	2	0
<b>Total PERSONAL DOCENTE</b>	<b>8</b>	<b>7</b>	<b>0</b>
<b>PERSONAL NO DOCENTE</b>			
LABORAL FIJO	7	186	3.183
LABORAL TEMPORAL	65	127	3.566
<b>Total PERSONAL NO DOCENTE</b>	<b>72</b>	<b>313</b>	<b>6.749</b>
<b>Total</b>	<b>80</b>	<b>320</b>	<b>6.749</b>



RELACIÓN DE SERVICIO	A1	A2	C1	C2	E
OTROS DOCENTES	367	1.055	0	0	0
<b>Total general</b>	<b>367</b>	<b>1.055</b>	<b>0</b>	<b>0</b>	<b>0</b>



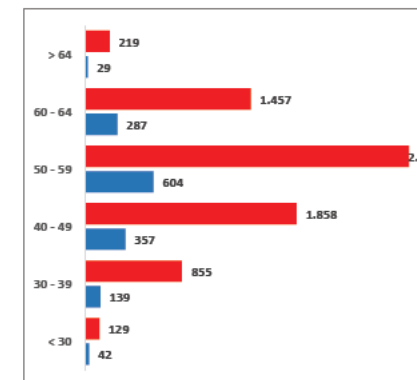
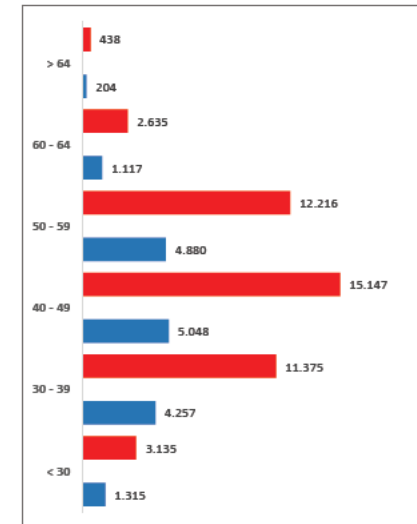


## PERSONAL EN DOCENCIA NO UNIVERSITARIA



POR RELACIÓN DE SERVICIO, EDAD Y GÉNERO:

TIPO DE PERSONAL	< 30	30 - 39	40 - 49	50 - 59	60 - 64	> 64	TOTAL
<b>PERSONAL DOCENTE</b>							
<b>FUNCIONARIO DE CARRERA</b>							
H	171	1.906	3.392	3.581	730	129	9.909
M	558	5.956	10.934	9.174	1.834	261	28.717
<b>Total FUNCIONARIO DE CARRERA</b>	<b>729</b>	<b>7.862</b>	<b>14.326</b>	<b>12.755</b>	<b>2.564</b>	<b>390</b>	<b>38.626</b>
<b>FUNCIONARIO INTERINO</b>							
H	1.056	2.029	1.490	1.139	321	57	6.092
M	2.088	4.228	3.656	2.572	644	123	13.311
<b>Total FUNCIONARIO INTERINO</b>	<b>3.144</b>	<b>6.257</b>	<b>5.146</b>	<b>3.711</b>	<b>965</b>	<b>180</b>	<b>19.403</b>
<b>FUNCIONARIOS EN PRÁCTICAS</b>							
H	60	246	76	18	2	0	402
M	423	1.069	341	62	4	0	1.899
<b>Total FUNCIONARIOS EN PRÁCTICAS</b>	<b>483</b>	<b>1.315</b>	<b>417</b>	<b>80</b>	<b>6</b>	<b>0</b>	<b>2.301</b>
<b>LABORAL FIJO</b>							
H	0	0	0	2	5	0	7
M	0	0	0	0	3	3	6
<b>Total LABORAL FIJO</b>	<b>0</b>	<b>0</b>	<b>0</b>	<b>2</b>	<b>8</b>	<b>3</b>	<b>13</b>
<b>LABORAL TEMPORAL</b>							
M	0	1	0	1	0	0	2
<b>Total LABORAL TEMPORAL</b>	<b>0</b>	<b>1</b>	<b>0</b>	<b>1</b>	<b>0</b>	<b>0</b>	<b>2</b>
<b>OTROS DOCENTES</b>							
H	28	76	90	140	59	18	411
M	66	121	216	407	150	51	1.011
<b>Total OTROS DOCENTES</b>	<b>94</b>	<b>197</b>	<b>306</b>	<b>547</b>	<b>209</b>	<b>69</b>	<b>1.422</b>
<b>Total PERSONAL DOCENTE</b>	<b>4.450</b>	<b>15.632</b>	<b>20.195</b>	<b>17.096</b>	<b>3.752</b>	<b>642</b>	<b>61.767</b>
<b>PERSONAL NO DOCENTE</b>							
<b>FUNCIONARIO DE CARRERA</b>							
H	4	9	37	55	23	3	131
M	1	41	124	195	82	5	448
<b>Total FUNCIONARIO DE CARRERA</b>	<b>5</b>	<b>50</b>	<b>161</b>	<b>250</b>	<b>105</b>	<b>8</b>	<b>579</b>
<b>FUNCIONARIO INTERINO</b>							
H	8	17	54	72	19	3	173
M	8	54	280	460	116	13	931
<b>Total FUNCIONARIO INTERINO</b>	<b>16</b>	<b>71</b>	<b>334</b>	<b>532</b>	<b>135</b>	<b>16</b>	<b>1.104</b>
<b>LABORAL FIJO</b>							
H	3	32	134	317	168	19	673
M	9	104	420	1.162	872	136	2.703
<b>Total LABORAL FIJO</b>	<b>12</b>	<b>136</b>	<b>554</b>	<b>1.479</b>	<b>1.040</b>	<b>155</b>	<b>3.376</b>
<b>LABORAL TEMPORAL</b>							
H	27	81	132	160	77	4	481
M	111	656	1.034	1.024	387	65	3.277
<b>Total LABORAL TEMPORAL</b>	<b>138</b>	<b>737</b>	<b>1.166</b>	<b>1.184</b>	<b>464</b>	<b>69</b>	<b>3.758</b>
<b>Total PERSONAL NO DOCENTE</b>	<b>171</b>	<b>994</b>	<b>2.215</b>	<b>3.445</b>	<b>1.744</b>	<b>248</b>	<b>8.817</b>
<b>Total general</b>	<b>4.621</b>	<b>16.626</b>	<b>22.410</b>	<b>20.541</b>	<b>5.496</b>	<b>890</b>	<b>70.584</b>



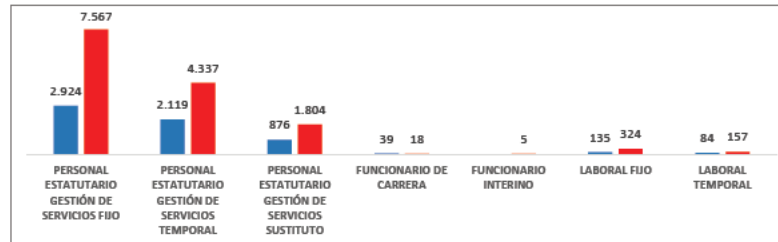
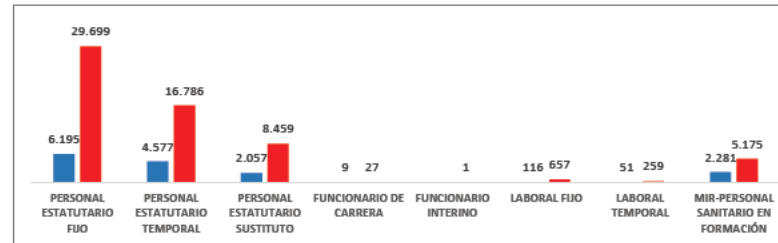


**PERSONAL EN INSTITUCIONES SANITARIAS**



POR RELACIÓN DE SERVICIO Y GÉNERO:

RELACIÓN DE SERVICIO	TOTAL	% TOTAL
<b>SANITARIOS EN INSTITUCIONES SANITARIAS</b>		
PERSONAL ESTATUTARIO FIJO	35.894	37,10%
PERSONAL ESTATUTARIO TEMPORAL	21.363	22,08%
PERSONAL ESTATUTARIO SUSTITUTO	10.516	10,87%
FUNCIONARIO DE CARRERA	36	0,04%
FUNCIONARIO INTERINO	1	0,00%
LABORAL FIJO	773	0,80%
LABORAL TEMPORAL	310	0,32%
MIR-PERSONAL SANITARIO EN FORMACIÓN	7.456	7,71%
<b>Total SANITARIOS EN INSTITUCIONES SANITARIAS</b>	<b>76.349</b>	<b>78,92%</b>
<b>NO SANITARIOS EN INSTITUCIONES SANITARIAS</b>		
PERSONAL ESTATUTARIO GESTIÓN DE SERVICIOS FIJO	10.491	10,84%
PERSONAL ESTATUTARIO GESTIÓN DE SERVICIOS TEMPORAL	6.456	6,67%
PERSONAL ESTATUTARIO GESTIÓN DE SERVICIOS SUSTITUTO	2.680	2,77%
FUNCIONARIO DE CARRERA	57	0,06%
FUNCIONARIO INTERINO	5	0,01%
LABORAL FIJO	459	0,47%
LABORAL TEMPORAL	241	0,25%
<b>Total NO SANITARIOS EN INSTITUCIONES SANITARIAS</b>	<b>20.389</b>	<b>21,08%</b>
<b>Total</b>	<b>96.738</b>	<b>100,00%</b>



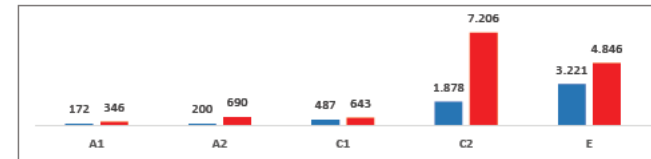
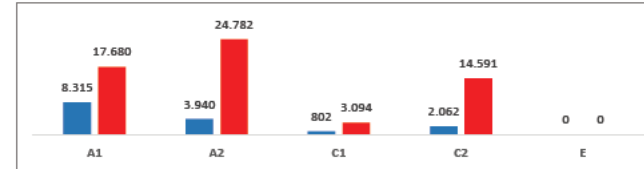


**PERSONAL EN INSTITUCIONES SANITARIAS**

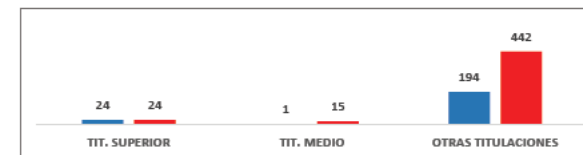
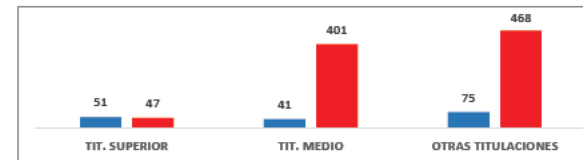


POR RELACIÓN DE SERVICIO, TITULACIÓN Y GÉNERO:

RELACIÓN DE SERVICIO	A1	A2	C1	C2	E
<b>SANITARIOS EN INSTITUCIONES SANITARIAS</b>					
PERSONAL ESTATUTARIO FIJO	10.124	16.360	2.295	7.115	0
PERSONAL ESTATUTARIO TEMPORAL	7.008	6.997	1.022	6.336	0
PERSONAL ESTATUTARIO SUSTITUTO	1.844	4.891	579	3.202	0
FUNCIONARIO DE CARRERA	7	29	0	0	0
FUNCIONARIO INTERINO	0	1	0	0	0
MIR-PERSONAL SANITARIO EN FORMACIÓN	7.012	444	0	0	0
<b>Total SANITARIOS EN INSTITUCIONES SANITARIAS</b>	<b>25.995</b>	<b>28.722</b>	<b>3.896</b>	<b>16.653</b>	<b>0</b>
<b>NO SANITARIOS EN INSTITUCIONES SANITARIAS</b>					
PERSONAL ESTATUTARIO GESTIÓN DE SERVICIOS FIJO	285	424	729	5.474	3.579
PERSONAL ESTATUTARIO GESTIÓN DE SERVICIOS TEMPORAL	213	416	298	2.357	3.172
PERSONAL ESTATUTARIO GESTIÓN DE SERVICIOS SUSTITUTO	19	47	61	1.237	1.316
FUNCIONARIO DE CARRERA	1	1	42	13	0
FUNCIONARIO INTERINO	0	2	0	3	0
<b>Total NO SANITARIOS EN INSTITUCIONES SANITARIAS</b>	<b>518</b>	<b>890</b>	<b>1.130</b>	<b>9.084</b>	<b>8.067</b>
<b>Total</b>	<b>26.513</b>	<b>29.612</b>	<b>5.026</b>	<b>25.737</b>	<b>8.067</b>



RELACIÓN DE SERVICIO	TIT. SUP.	TIT. MEDIO	OTRAS TIT.
<b>SANITARIOS EN INSTITUCIONES SANITARIAS</b>			
LABORAL FIJO	60	329	384
LABORAL TEMPORAL	38	113	159
<b>Total SANITARIOS EN INSTITUCIONES SANITARIAS</b>	<b>98</b>	<b>442</b>	<b>543</b>
<b>NO SANITARIOS EN INSTITUCIONES SANITARIAS</b>			
LABORAL FIJO	4	5	450
LABORAL TEMPORAL	44	11	186
<b>Total NO SANITARIOS EN INSTITUCIONES SANITARIAS</b>	<b>48</b>	<b>16</b>	<b>636</b>
<b>Total</b>	<b>146</b>	<b>458</b>	<b>1.179</b>



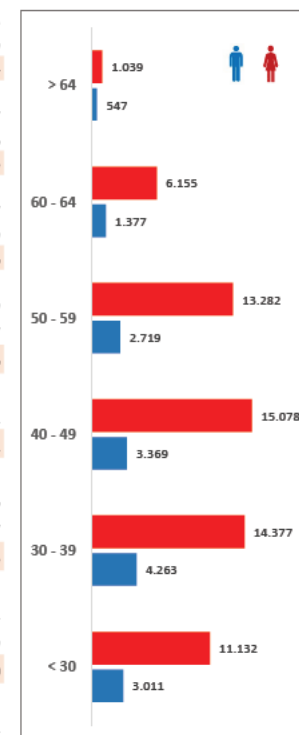


## PERSONAL DE INSTITUCIONES SANITARIAS



POR RELACIÓN DE SERVICIO, EDAD Y GÉNERO:

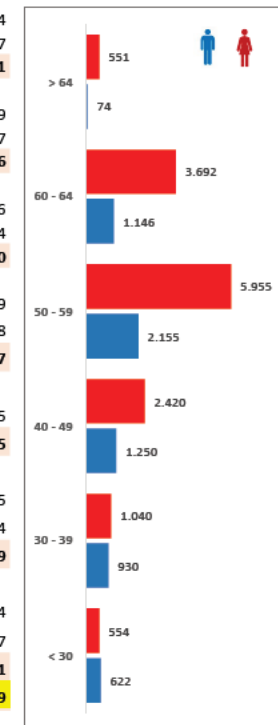
TIPO DE PERSONAL	< 30	30 - 39	40 - 49	50 - 59	60 - 64	> 64	TOTAL
<b>SANITARIOS EN INSTITUCIONES SANITARIAS</b>							
<b>PERSONAL ESTATUTARIO FIJO</b>							
H	80	639	1.728	2.121	1.165	462	6.195
M	456	3.101	9.672	10.417	5.220	833	29.699
<b>Total PERSONAL ESTATUTARIO FIJO</b>	<b>536</b>	<b>3.740</b>	<b>11.400</b>	<b>12.538</b>	<b>6.385</b>	<b>1.295</b>	<b>35.894</b>
<b>PERSONAL ESTATUTARIO TEMPORAL</b>							
H	426	2.150	1.350	472	127	52	4.577
M	2.489	7.542	4.156	1.951	501	147	16.786
<b>Total PERSONAL ESTATUTARIO TEMPORAL</b>	<b>2.915</b>	<b>9.692</b>	<b>5.506</b>	<b>2.423</b>	<b>628</b>	<b>199</b>	<b>21.363</b>
<b>PERSONAL ESTATUTARIO SUSTITUTO</b>							
H	869	841	235	90	17	5	2.057
M	4.076	2.575	1.123	582	87	16	8.459
<b>Total PERSONAL ESTATUTARIO SUSTITUTO</b>	<b>4.945</b>	<b>3.416</b>	<b>1.358</b>	<b>672</b>	<b>104</b>	<b>21</b>	<b>10.516</b>
<b>FUNCIONARIO DE CARRERA</b>							
H	0	0	0	4	2	3	9
M	0	1	4	14	6	2	27
<b>Total FUNCIONARIO DE CARRERA</b>	<b>0</b>	<b>1</b>	<b>4</b>	<b>18</b>	<b>8</b>	<b>5</b>	<b>36</b>
<b>FUNCIONARIO INTERINO</b>							
M	0	0	0	1	0	0	1
<b>Total FUNCIONARIO INTERINO</b>	<b>0</b>	<b>0</b>	<b>0</b>	<b>1</b>	<b>0</b>	<b>0</b>	<b>1</b>
<b>LABORAL FIJO</b>							
H	2	2	2	20	65	25	116
M	2	5	9	268	335	38	657
<b>Total LABORAL FIJO</b>	<b>4</b>	<b>7</b>	<b>11</b>	<b>288</b>	<b>400</b>	<b>63</b>	<b>773</b>
<b>LABORAL TEMPORAL</b>							
H	18	25	7	0	1	0	51
M	111	65	40	34	6	3	259
<b>Total LABORAL TEMPORAL</b>	<b>129</b>	<b>90</b>	<b>47</b>	<b>34</b>	<b>7</b>	<b>3</b>	<b>310</b>
<b>MIR-PERSONAL SANITARIO EN FORMACIÓN</b>							
H	1.616	606	47	12	0	0	2.281
M	3.998	1.088	74	15	0	0	5.175
<b>Total MIR-PERSONAL SANITARIO EN FORMACIÓN</b>	<b>5.614</b>	<b>1.694</b>	<b>121</b>	<b>27</b>	<b>0</b>	<b>0</b>	<b>7.456</b>
<b>Total SANITARIOS EN INSTITUCIONES SANITARIAS</b>	<b>14.143</b>	<b>18.640</b>	<b>18.447</b>	<b>16.001</b>	<b>7.532</b>	<b>1.586</b>	<b>76.349</b>
<b>Total general</b>	<b>14.143</b>	<b>18.640</b>	<b>18.447</b>	<b>16.001</b>	<b>7.532</b>	<b>1.586</b>	<b>76.349</b>





POR RELACIÓN DE SERVICIO, EDAD Y GÉNERO:

TIPO DE PERSONAL	< 30	30 - 39	40 - 49	50 - 59	60 - 64	> 64	TOTAL
<b>NO SANITARIOS EN INSTITUCIONES SANITARIAS</b>							
<b>PERSONAL ESTAT. GESTIÓN DE SERVICIOS FIJO</b>							
H	51	181	579	1.314	763	36	2.924
M	37	203	999	3.459	2.541	328	7.567
<b>Total PERSONAL ESTAT. GESTIÓN DE SERVICIOS FIJO</b>	<b>88</b>	<b>384</b>	<b>1.578</b>	<b>4.773</b>	<b>3.304</b>	<b>364</b>	<b>10.491</b>
<b>PERSONAL ESTAT. GESTIÓN DE SERV. TEMPORAL</b>							
H	224	548	477	587	260	23	2.119
M	193	561	963	1.646	800	174	4.337
<b>Total PERSONAL ESTAT. GESTIÓN DE SERV. TEMPORAL</b>	<b>417</b>	<b>1.109</b>	<b>1.440</b>	<b>2.233</b>	<b>1.060</b>	<b>197</b>	<b>6.456</b>
<b>PERSONAL ESTAT. GESTIÓN DE SERV. SUSTITUTO</b>							
H	332	175	161	150	53	5	876
M	320	247	403	666	155	13	1.804
<b>Total PERSONAL ESTAT. GESTIÓN DE SERV. SUSTITUTO</b>	<b>652</b>	<b>422</b>	<b>564</b>	<b>816</b>	<b>208</b>	<b>18</b>	<b>2.680</b>
<b>FUNCIONARIO DE CARRERA</b>							
H	0	0	7	29	3	0	39
M	0	0	6	10	2	0	18
<b>Total FUNCIONARIO DE CARRERA</b>	<b>0</b>	<b>0</b>	<b>13</b>	<b>39</b>	<b>5</b>	<b>0</b>	<b>57</b>
<b>FUNCIONARIO INTERINO</b>							
M	0	0	1	4	0	0	5
<b>Total FUNCIONARIO INTERINO</b>	<b>0</b>	<b>0</b>	<b>1</b>	<b>4</b>	<b>0</b>	<b>0</b>	<b>5</b>
<b>LABORAL FIJO</b>							
H	1	0	9	56	61	8	135
M	0	1	10	115	167	31	324
<b>Total LABORAL FIJO</b>	<b>1</b>	<b>1</b>	<b>19</b>	<b>171</b>	<b>228</b>	<b>39</b>	<b>459</b>
<b>LABORAL TEMPORAL</b>							
H	14	26	17	19	6	2	84
M	4	28	38	55	27	5	157
<b>Total LABORAL TEMPORAL</b>	<b>18</b>	<b>54</b>	<b>55</b>	<b>74</b>	<b>33</b>	<b>7</b>	<b>241</b>
<b>Total NO SANITARIOS EN INSTITUCIONES SANITARIAS</b>	<b>1.176</b>	<b>1.970</b>	<b>3.670</b>	<b>8.110</b>	<b>4.838</b>	<b>625</b>	<b>20.389</b>
<b>Total general</b>	<b>1.176</b>	<b>1.970</b>	<b>3.670</b>	<b>8.110</b>	<b>4.838</b>	<b>625</b>	<b>20.389</b>



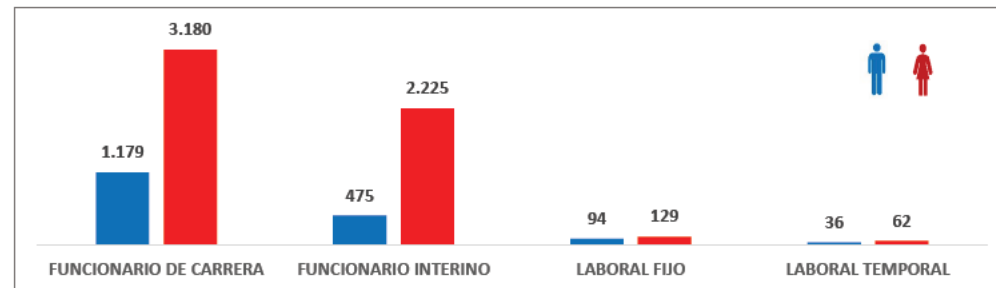


## PERSONAL DE LA ADMINISTRACIÓN DE JUSTICIA



### POR RELACIÓN DE SERVICIO Y GÉNERO:

RELACIÓN DE SERVICIO	TOTAL	% TOTAL
FUNCIONARIO DE CARRERA	4.359	59,07%
FUNCIONARIO INTERINO	2.700	36,59%
LABORAL FIJO	223	3,02%
LABORAL TEMPORAL	98	1,33%
<b>Total</b>	<b>7.380</b>	<b>100,00%</b>





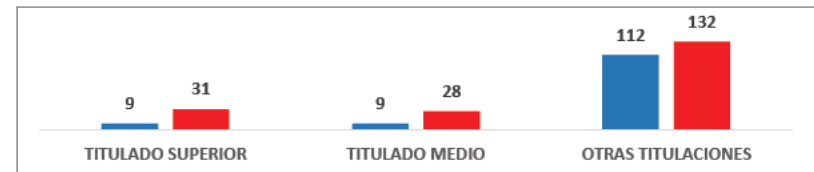
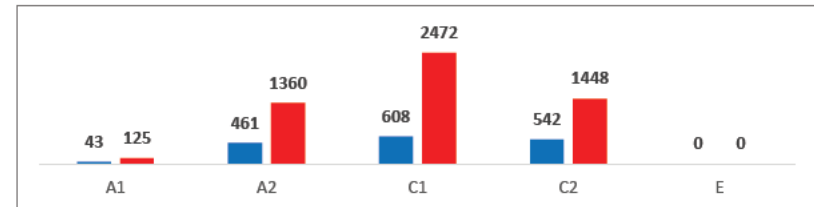
**PERSONAL DE LA ADMINISTRACIÓN DE JUSTICIA**



**POR RELACIÓN DE SERVICIO, TITULACIÓN Y GÉNERO:**

RELACIÓN DE SERVICIO	A1	A2	C1	C2	E
FUNCIONARIO DE CARRERA	141	1.397	1.725	1.096	0
FUNCIONARIO INTERINO	27	424	1.355	894	0
<b>Total</b>	<b>168</b>	<b>1.821</b>	<b>3.080</b>	<b>1.990</b>	<b>0</b>

RELACIÓN DE SERVICIO	TIT. SUPERIOR	TIT. MEDIO	OTRAS TIT.
LABORAL FIJO	26	25	172
LABORAL TEMPORAL	14	12	72
<b>Total</b>	<b>40</b>	<b>37</b>	<b>244</b>



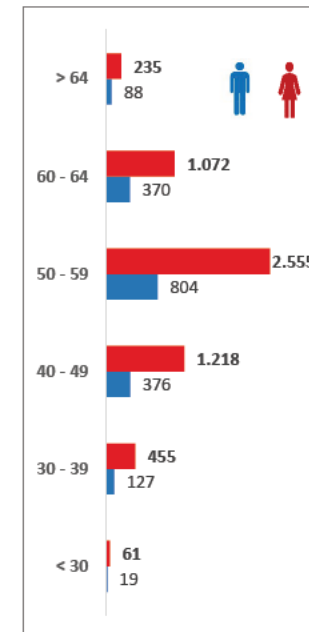


**PERSONAL DE LA ADMINISTRACIÓN DE JUSTICIA**



**POR RELACIÓN DE SERVICIO, EDAD Y GÉNERO:**

TIPO DE PERSONAL	< 30	30 - 39	40 - 49	50 - 59	60 - 64	> 64	TOTAL
<b>FUNCIONARIO DE CARRERA</b>	<b>49</b>	<b>404</b>	<b>929</b>	<b>1.949</b>	<b>830</b>	<b>198</b>	<b>4.359</b>
HOMBRES	14	94	244	526	233	68	1.179
MUJERES	35	310	685	1.423	597	130	3.180
<b>FUNCIONARIO INTERINO</b>	<b>26</b>	<b>164</b>	<b>637</b>	<b>1.259</b>	<b>501</b>	<b>113</b>	<b>2.700</b>
HOMBRES	5	31	118	216	92	13	475
MUJERES	21	133	519	1.043	409	100	2.225
<b>LABORAL FIJO</b>	<b>0</b>	<b>3</b>	<b>15</b>	<b>106</b>	<b>93</b>	<b>6</b>	<b>223</b>
HOMBRES	0	0	9	48	36	1	94
MUJERES	0	3	6	58	57	5	129
<b>LABORAL TEMPORAL</b>	<b>5</b>	<b>11</b>	<b>13</b>	<b>45</b>	<b>18</b>	<b>6</b>	<b>98</b>
HOMBRES	0	2	5	14	9	6	36
MUJERES	5	9	8	31	9	0	62
<b>Total general</b>	<b>80</b>	<b>582</b>	<b>1.594</b>	<b>3.359</b>	<b>1.442</b>	<b>323</b>	<b>7.380</b>





## **ENTES Y EMPRESAS PÚBLICAS**



### PERSONAL FUNCIONARIO Y ESTATUTARIO DE ENTES PÚBLICOS POR RELACIÓN DE SERVICIO, SUBGRUPO Y GÉNERO

RELACIÓN DE SERVICIO	A1	A2	C1	C2	E	TOTAL
<b>FUNCIONARIO DE CARRERA</b>	<b>101</b>	<b>100</b>	<b>1.745</b>	<b>53</b>	<b>0</b>	<b>1.999</b>
AGENCIA CONTRATACIÓN SANITARIA	5	2	0	1	0	8
AGENCIA DE SEGURIDAD Y EMERGENCIAS 112	92	82	1.743	36	0	1.953
AMAPAD	4	16	2	16	0	38
<b>FUNCIONARIOS EN PRÁCTICAS</b>	<b>0</b>	<b>0</b>	<b>201</b>	<b>0</b>	<b>0</b>	<b>201</b>
AGENCIA DE SEGURIDAD Y EMERGENCIAS 112	0	0	201	0	0	201
<b>FUNCIONARIO INTERINO</b>	<b>16</b>	<b>33</b>	<b>12</b>	<b>54</b>	<b>0</b>	<b>115</b>
AGENCIA CONTRATACIÓN SANITARIA	0	0	6	8	0	14
AGENCIA DE SEGURIDAD Y EMERGENCIAS 112	3	3	6	28	0	40
AMAPAD	13	30	0	18	0	61
<b>PERSONAL ESTATUTARIO TEMPORAL</b>	<b>1</b>	<b>0</b>	<b>0</b>	<b>0</b>	<b>0</b>	<b>1</b>
AGENCIA CONTRATACIÓN SANITARIA	1	0	0	0	0	1
<b>PERSONAL ESTATUTARIO FIJO</b>	<b>3</b>	<b>3</b>	<b>0</b>	<b>7</b>	<b>0</b>	<b>13</b>
AGENCIA CONTRATACIÓN SANITARIA	3	3	0	7	0	13
<b>Total FUNCIONARIOS Y ESTATUTARIOS</b>	<b>121</b>	<b>136</b>	<b>1.958</b>	<b>114</b>	<b>0</b>	<b>2.329</b>



**PERSONAL LABORAL Y OTROS DE ENTES PÚBLICOS  
POR RELACIÓN DE SERVICIO, NIVEL DE TITULACIÓN Y GÉNERO**

RELACIÓN DE SERVICIO	TS H	TS M	TM H	TM M	OT H	OT M	HOMBRES	MUJERES	TOTAL
<b>LABORAL FIJO</b>	<b>369</b>	<b>326</b>	<b>272</b>	<b>661</b>	<b>184</b>	<b>594</b>	<b>825</b>	<b>1.581</b>	<b>2.406</b>
<b>ENTE PÚBLICO</b>	<b>369</b>	<b>326</b>	<b>272</b>	<b>661</b>	<b>184</b>	<b>594</b>	<b>825</b>	<b>1.581</b>	<b>2.406</b>
AGENCIA DE SEGURIDAD Y EMERGENCIAS 112	100	7	83	131	32	29	215	167	382
AMAPAD	0	1	2	6	1	3	3	10	13
FUNDACIÓN HOSPITAL ALCORCÓN	140	205	66	387	118	527	324	1.119	1.443
MADRID DIGITAL	129	113	121	137	33	35	283	285	568
<b>LABORAL TEMPORAL</b>	<b>92</b>	<b>143</b>	<b>78</b>	<b>337</b>	<b>89</b>	<b>400</b>	<b>259</b>	<b>880</b>	<b>1.139</b>
<b>ENTE PÚBLICO</b>	<b>92</b>	<b>143</b>	<b>78</b>	<b>337</b>	<b>89</b>	<b>400</b>	<b>259</b>	<b>880</b>	<b>1.139</b>
AGENCIA CONTRATACIÓN SANITARIA		2		0		0		2	2
AGENCIA DE CIBERSEGURIDAD	1	3	1	1	0	0	2	4	6
AGENCIA DE SEGURIDAD Y EMERGENCIAS 112	19	4	12	37	1	6	32	47	79
AMAPAD	0	0	0	4	1	3	1	7	8
FUNDACIÓN HOSPITAL ALCORCÓN	49	118	53	280	82	374	184	772	956
MADRID DIGITAL	23	16	12	15	5	17	40	48	88
<b>OTROS</b>	<b>3</b>	<b>7</b>	<b>4</b>	<b>3</b>	<b>1</b>	<b>3</b>	<b>8</b>	<b>13</b>	<b>21</b>
<b>ENTE PÚBLICO</b>	<b>3</b>	<b>7</b>	<b>4</b>	<b>3</b>	<b>1</b>	<b>3</b>	<b>8</b>	<b>13</b>	<b>21</b>
AGENCIA DE SEGURIDAD Y EMERGENCIAS 112	3	1	0	0	0	0	3	1	4
AMAPAD	0	6	0	0	1	3	1	9	10
MADRID DIGITAL	0	0	4	3	0	0	4	3	7
<b>Total</b>	<b>464</b>	<b>476</b>	<b>354</b>	<b>1.001</b>	<b>274</b>	<b>997</b>	<b>1.092</b>	<b>2.474</b>	<b>3.566</b>



## Comunidad de Madrid

### PERSONAL FUNCIONARIO Y ESTATUTARIO DE EMPRESAS PÚBLICAS CON FORMA DE ENTIDAD DE DERECHO PÚBLICO POR RELACIÓN DE SERVICIO, SUBGRUPO Y GÉNERO

RELACIÓN DE SERVICIO	A1 H	A1 M	A2 H	A2 M	C1 H	C1 M	C2 H	C2 M	HOMBRES	MUJERES	TOTAL
<b>PERSONAL ESTATUTARIO FIJO</b>	<b>19</b>	<b>24</b>	<b>1</b>	<b>2</b>	<b>48</b>	<b>113</b>	<b>0</b>	<b>6</b>	<b>68</b>	<b>145</b>	<b>213</b>
UNIDAD CENTRAL DE RADIODIAGNÓSTICO	19	24	1	2	48	113	0	6	68	145	213
<b>PERSONAL ESTATUTARIO SUSTITUTO</b>	<b>4</b>	<b>3</b>	<b>0</b>	<b>1</b>	<b>36</b>	<b>46</b>	<b>0</b>	<b>4</b>	<b>40</b>	<b>54</b>	<b>94</b>
UNIDAD CENTRAL DE RADIODIAGNÓSTICO	4	3	0	1	36	46	0	4	40	54	94
<b>PERSONAL ESTATUTARIO TEMPORAL</b>	<b>16</b>	<b>26</b>	<b>3</b>	<b>0</b>	<b>12</b>	<b>32</b>	<b>1</b>	<b>5</b>	<b>32</b>	<b>63</b>	<b>95</b>
UNIDAD CENTRAL DE RADIODIAGNÓSTICO	16	26	3	0	12	32	1	5	32	63	95
<b>Total</b>	<b>39</b>	<b>53</b>	<b>4</b>	<b>3</b>	<b>96</b>	<b>191</b>	<b>1</b>	<b>15</b>	<b>140</b>	<b>262</b>	<b>402</b>



## Comunidad de Madrid

### PERSONAL LABORAL Y OTROS DE EMPRESAS PÚBLICAS CON FORMA DE ENTIDAD DE DERECHO PÚBLICO POR RELACIÓN DE SERVICIO, NIVEL DE TITULACIÓN Y GÉNERO

RELACIÓN DE SERVICIO	TS H	TS M	TM H	TM M	OT H	OT M	HOMBRES	MUJERES	TOTAL
<b>LABORAL FIJO</b>	<b>146</b>	<b>282</b>	<b>91</b>	<b>442</b>	<b>169</b>	<b>636</b>	<b>406</b>	<b>1.360</b>	<b>1.766</b>
<b>EMPRESA PÚBLICA CON FORMA DE ENTIDAD DE DERECHO PÚBLICO</b>	<b>146</b>	<b>282</b>	<b>91</b>	<b>442</b>	<b>169</b>	<b>636</b>	<b>406</b>	<b>1.360</b>	<b>1.766</b>
CANAL DE ISABEL II, ENTE PÚBLICO	9	10	0	2	6	11	15	23	38
HOSPITAL UNIVERSITARIO DE FUENLABRADA	137	272	91	440	162	625	390	1.337	1.727
UNIDAD CENTRAL DE RADIODIAGNÓSTICO	0		0		1		1		1
<b>LABORAL TEMPORAL</b>	<b>26</b>	<b>68</b>	<b>34</b>	<b>191</b>	<b>52</b>	<b>228</b>	<b>112</b>	<b>487</b>	<b>599</b>
<b>EMPRESA PÚBLICA CON FORMA DE ENTIDAD DE DERECHO PÚBLICO</b>	<b>26</b>	<b>68</b>	<b>34</b>	<b>191</b>	<b>52</b>	<b>228</b>	<b>112</b>	<b>487</b>	<b>599</b>
CANAL DE ISABEL II, ENTE PÚBLICO	2	4	0	0	2	0	4	4	8
HOSPITAL UNIVERSITARIO DE FUENLABRADA	23	63	34	191	50	228	107	482	589
UNIDAD CENTRAL DE RADIODIAGNÓSTICO	1	1	0	0	0	0	1	1	2
<b>Total</b>	<b>172</b>	<b>350</b>	<b>125</b>	<b>633</b>	<b>221</b>	<b>864</b>	<b>518</b>	<b>1.847</b>	<b>2.365</b>



## Comunidad de Madrid

### PERSONAL LABORAL Y OTROS DE EMPRESAS PÚBLICAS CON FORMA DE SOCIEDAD MERCANTIL POR RELACIÓN DE SERVICIO, NIVEL DE TITULACIÓN Y GÉNERO

RELACIÓN DE SERVICIO	TS H	TS M	TM H	TM M	OT H	OT M	HOMBRES	MUJERES	TOTAL
<b>LABORAL FIJO</b>	<b>861</b>	<b>692</b>	<b>593</b>	<b>236</b>	<b>6.429</b>	<b>2.169</b>	<b>7.883</b>	<b>3.097</b>	<b>10.980</b>
AGENCIA LOGÍSTICA DE LA COMUNIDAD DE MADRID	1	0	0	0	0	1	1	1	2
ALCALINGUA, UNIVERSIDAD DE ALCALÁ, S.R.L.	10	13	0	1	0	3	10	17	27
CANAL DE ISABEL SEGUNDA, S.A.	433	318	226	67	1.165	490	1.824	875	2.699
CANAL EXTENSIA, S.A.U.	1		0		0		1		1
CANAL GESTIÓN LANZAROTE, S.A.U.	9	4	9	8	131	18	149	30	179
CIUDAD RESIDENCIAL UNIVERSITARIA, S.A.	2	2	1	4	2	3	5	9	14
MADRID, CULTURA Y TURISMO, S.A.U.		2		0		2		4	4
METRO DE MADRID, S.A.	251	178	278	129	4.899	1.502	5.428	1.809	7.237
PLANIFICA MADRID, PROYECTOS Y OBRAS, S.A.	14	24	6	1	12	13	32	38	70
RADIO TELEVISIÓN MADRID, S.A.	101	103	38	10	118	105	257	218	475
UNIVERSITAS XXI SOLUCIONES Y TENOLOGÍA PAR	39	48	35	16	102	32	176	96	272
<b>LABORAL TEMPORAL</b>	<b>59</b>	<b>66</b>	<b>38</b>	<b>28</b>	<b>254</b>	<b>125</b>	<b>351</b>	<b>219</b>	<b>570</b>
CANAL DE ISABEL SEGUNDA, S.A.	40	39	35	28	215	108	290	175	465
CANAL GESTIÓN LANZAROTE, S.A.U.	1	1	2	0	27	5	30	6	36
PLANIFICA MADRID, PROYECTOS Y OBRAS, S.A.	1	5	0	0	1	0	2	5	7
RADIO TELEVISIÓN MADRID, S.A.	17	21	1	0	11	12	29	33	62
<b>OTROS</b>	<b>2</b>	<b>1</b>	<b>0</b>	<b>0</b>	<b>0</b>	<b>0</b>	<b>2</b>	<b>1</b>	<b>3</b>
UNIVERSITAS XXI SOLUCIONES Y TENOLOGÍA PAR	2	1	0	0	0	0	2	1	3
<b>Total</b>	<b>922</b>	<b>759</b>	<b>631</b>	<b>264</b>	<b>6.683</b>	<b>2.294</b>	<b>8.236</b>	<b>3.317</b>	<b>11.553</b>



### PERSONAL DE ENTES Y EMPRESAS PÚBLICAS POR GÉNERO Y GRUPOS DE EDAD

TIPO DE PERSONAL	< 30	30 - 39	40 - 49	50 - 59	60 - 64	> 64	TOTAL
<b>ENTE PÚBLICO</b>							
HOMBRES	155	477	728	1.282	352	57	3.051
MUJERES	233	355	664	1.201	347	44	2.844
<b>EMP. PÚBL. CON FORMA DE ENTIDAD DE DERECHO PÚBLICO</b>							
HOMBRES	97	166	143	195	48	9	658
MUJERES	268	523	521	622	155	20	2.109
<b>EMP. PÚBL. CON FORMA DE SOCIEDAD MERCANTIL</b>							
HOMBRES	437	1.504	3.064	2.013	1.162	56	8.236
MUJERES	173	553	946	1.015	591	39	3.317
<b>Total general</b>	<b>1.363</b>	<b>3.578</b>	<b>6.066</b>	<b>6.328</b>	<b>2.655</b>	<b>225</b>	<b>20.215</b>



# **CONSORCIOS ADSCRITOS A LA COMUNIDAD DE MADRID Y FUNDACIONES DEL SECTOR PÚBLICO**



**PERSONAL LABORAL Y OTROS DE CONSORCIOS POR NIVEL DE TITULACIÓN Y GÉNERO**

RELACIÓN DE SERVICIO	TS H	TS M	TM H	TM M	OT M	DT TOTAL	OMBRES	MUJERES	TOTAL
<b>LABORAL FIJO</b>									
CONSORCIO ALCALÁ DE HENARES PATRIMONIO DE LA HUMANIDAD		1		0	0	0		1	1
CONSORCIO PARA LA COOPERACIÓN BIBLIOTECARIA (MADROÑO)	3	2	0	0	1	1	3	3	6
CONSORCIO URBANÍSTICO CIUDAD UNIVERSITARIA DE MADRID	0	0	1	0	2	2	1	2	3
CONSORCIO URBANÍSTICO EL BAÑUELO		0		0	2	2		2	2
<b>Total</b>	<b>3</b>	<b>3</b>	<b>1</b>	<b>0</b>	<b>5</b>	<b>5</b>	<b>4</b>	<b>8</b>	<b>12</b>



### PERSONAL LABORAL Y OTROS DE FUNDACIONES POR NIVEL DE TITULACIÓN Y GÉNERO

FUNDACIONES	TS H	TS M	TM H	TM M	OT H	OT M	HOMBRES	MUJERES	TOTAL
<b>LABORAL FIJO</b>									
FIB H.U. LA PRINCESA	18	45	3	11	7	17	28	73	101
FIB ATENCIÓN PRIMARIA	4	15	1	6	0	3	5	24	29
FIB HOSP. G.U. GREGORIO MARAÑÓN	57	114	17	44	10	44	84	202	286
FIB HOSP. INFANTA LEONOR	1	0	0	0	0	2	1	2	3
FIB HOSP. INFANTIL UNIV. NIÑO JESÚS	5	27	0	4	1	10	6	41	47
FIB HOSP. UNIV. CLÍNICO SAN CARLOS	40	99	15	50	9	29	64	178	242
FIB HOSP. UNIV. DE GETAFE	2	7	0	0	1	1	3	8	11
FIB HOSP. UNIV. DOCE DE OCTUBRE	71	221	18	79	1	0	90	300	390
FIB HOSP. UNIV. LA PAZ	47	159	7	36	11	37	65	232	297
FIB HOSP. UNIV. PRÍNCIPE DE ASTURIAS		2		3		1		6	6
FIB HOSP. UNIV. PTA HIERRO MAJADAHONDA	12	57	5	17	6	25	23	99	122
FIB HOSP. UNIV. RAMÓN Y CAJAL	38	98	11	17	7	25	56	140	196
FIB HOSPITAL INFANTA SOFÍA		2		0		0		2	2
FUND ORQUESTA Y CORO DE LA C.M. (ORCAM)	51	53	10	3	5	1	66	57	123
F. BALLET ESPAÑOL DE LA COMUNIDAD DE MADRID	1	0	0	0	0	1	1	1	2
FUNDACIÓN CANAL ISABEL II	4	5	0	1	2	4	6	10	16
FUNDACIÓN CENTRO DE POESÍA JOSÉ HIERRO	1	1	0	1	0	0	1	2	3
F. CLÍNICA UNIV. DE LA UNIV. REY JUAN CARLOS	11	29	2	19	0	5	13	53	66



## Comunidad de Madrid

FUNDACIONES	TS H	TS M	TM H	TM M	OT H	OT M	HOMBRES	MUJERES	TOTAL
FUNDACIÓN DE LA ENERGÍA DE LA C.M.	7	5	2	1	1	0	10	6	16
F. DE LA UNIV. AUTÓNOMA DE MADRID (FUAM)	29	49	1	15	0	0	30	64	94
FUNDACIÓN FELIPE II		2		1		0		3	3
F. GRAL. DE LA UNIV. COMPLUTENSE DE MADRID	36	59	0	1	8	41	44	101	145
F. GRAL. DE LA UNIVERSIDAD DE ALCALÁ	9	24	5	2	20	31	34	57	91
FUNDACIÓN GRAL. UNIV. POLITÉCNICA MADRID	28	36	29	35	38	62	95	133	228
FUNDACIÓN IMDEA AGUA	17	26	1	4	0	1	18	31	49
FUNDACIÓN IMDEA ALIMENTACIÓN	18	29	2	2	0	2	20	33	53
FUNDACIÓN IMDEA ENERGÍA	11	13	0	1	1	1	12	15	27
FUNDACIÓN IMDEA MATERIALES	10	3	5	6	5	8	20	17	37
FUNDACIÓN IMDEA NANOCIENCIA	83	43	0	0	0	0	83	43	126
FUNDACIÓN IMDEA NETWORKS	45	8	1	2	0	0	46	10	56
FUNDACIÓN IMDEA SOFTWARE	23	11	2	1	0	0	25	12	37
F. INST. REG. DE MEDIACIÓN Y ARBITRAJE	1	3	0	0	0	1	1	4	5
F. INTERUNIV. FERNANDO GLEZ. BERNÁLDEZ	6	4	0	0	0	0	6	4	10
FUNDACIÓN JOSÉ ENTRECANALES	1		0		0		1		1
FUNDACIÓN MADRID POR EL DEPORTE		2		0		0		2	2
FUNDACIÓN MADRID POR LA COMPETITIVIDAD	4	10	1	1	0	1	5	12	17
FUNDACIÓN MARQUÉS DE SUANZES		1		0		0		1	1
FUNDACIÓN PARA EL CONOCIMIENTO MADRI+D	13	5	0	6	0	0	13	11	24
FUNDACIÓN PARQUE CIENTÍFICO DE MADRID	6	7	1	1	3	5	10	13	23
FUNDETEL	7	3	4	6	0	0	11	9	20
FUNDACIÓN UNIVERSITARIA FRAY FCO. JIMÉNEZ DE CIS	74	60	2	1	4	7	80	68	148
<b>Total</b>	<b>791</b>	<b>1.337</b>	<b>145</b>	<b>377</b>	<b>140</b>	<b>365</b>	<b>1.076</b>	<b>2.079</b>	<b>3.155</b>



**PERSONAL LABORAL Y OTROS DE FUNDACIONES POR NIVEL DE TITULACIÓN Y GÉNERO**

FUNDACIONES	TS H	TS M	TM H	TM M	OT H	OT M	HOMBRES	MUJERES	TOTAL
<b>LABORAL TEMPORAL</b>									
FIB H.U. LA PRINCESA	8	16	1	7	9	11	18	34	52
FIB ATENCIÓN PRIMARIA	7	16	0	4	0	8	7	28	35
FIB HOSP. G.U. GREGORIO MARAÑÓN	5	21	0	3	0	2	5	26	31
FIB HOSP. INFANTA LEONOR		0		0		1		1	1
FIB HOSP. INFANTIL UNIV. NIÑO JESÚS	5	1	0	1	0	2	5	4	9
FIB HOSP. UNIV. CLÍNICO SAN CARLOS	3	16	1	6	2	2	6	24	30
FIB HOSP. UNIV. DE GETAFE	1	3	0	0	0	0	1	3	4
FIB HOSP. UNIV. DOCE DE OCTUBRE	32	62	2	12	0	0	34	74	108
FIB HOSP. UNIV. LA PAZ	13	32	2	6	3	6	18	44	62
FIB HOSP. UNIV. PTA HIERRO MAJADAHONDA	6	15	0	3	1	0	7	18	25
FIB HOSP. UNIV. RAMÓN Y CAJAL	11	27	2	7	3	4	16	38	54
FUND ORQUESTA Y CORO DE LA C.M. (ORCAM)	0	6	1	1	0	0	1	7	8
FUNDACIÓN BALLET ESPAÑOL DE LA COMUNIDAD DE M	1	0	0	0	14	12	15	12	27
F. CLÍNICA UNIV. DE LA UNIV. REY JUAN CARLOS	2	6	1	1	0	0	3	7	10
FUNDACIÓN DE LA ENERGÍA DE LA C.M.	14	13	2	9	0	4	16	26	42
F. DE LA UNIV. AUTÓNOMA DE MADRID (FUAM)	3	9	4	4	0	0	7	13	20
F. GRAL. DE LA UNIV. COMPLUTENSE DE MADRID	0	0	0	0	1	4	1	4	5
F. GRAL. DE LA UNIV. DE ALCALÁ	3	5	0	0	2	2	5	7	12



## Comunidad de Madrid

FUNDACIONES	TS H	TS M	TM H	TM M	OT H	OT M	HOMBRES	MUJERES	TOTAL
FUNDACIÓN GRAL. UNIV. POLITÉCNICA MADRID	0	2	1	0	3	4	4	6	10
FUNDACIÓN IMDEA AGUA	9	20	2	0	0	0	11	20	31
FUNDACIÓN IMDEA ALIMENTACIÓN	3	9	0	0	0	0	3	9	12
FUNDACIÓN IMDEA ENERGÍA	60	44	0	0	10	5	70	49	119
FUNDACIÓN IMDEA MATERIALES	25	14	39	28	4	0	68	42	110
FUNDACIÓN IMDEA NANOCIENCIA	63	39	0	0	0	0	63	39	102
FUNDACIÓN IMDEA NETWORKS	25	10	0	0	0	0	25	10	35
FUNDACIÓN IMDEA SOFTWARE	46	6	0	0	0	0	46	6	52
F. INTERUNIV. FERNANDO GLEZ. BERNÁLDEZ	1		0		0		1		1
FUNDACIÓN MADRID POR LA COMPETITIVIDAD	1	1	0	0	0	0	1	1	2
FUNDACIÓN PARA EL CONOCIMIENTO MADRI+D	1	13	0	0	0	0	1	13	14
FUNDACIÓN PARQUE CIENTÍFICO DE MADRID		2		0		0		2	2
FUNDETEL	1		1		0		2		2
<b>Total</b>	<b>349</b>	<b>408</b>	<b>59</b>	<b>92</b>	<b>52</b>	<b>67</b>	<b>460</b>	<b>567</b>	<b>1.027</b>



**PERSONAL LABORAL Y OTROS DE FUNDACIONES POR NIVEL DE TITULACIÓN Y GÉNERO**

FUNDACIONES	TS H	TS M	TM H	TM M	OT H	OT M	HOMBRES	MUJERES	TOTAL
<b>OTROS</b>									
FIB HOSP. INFANTA LEONOR	6	3	1	2	0	0	7	5	12
FIB HOSP. UNIV. RAMÓN Y CAJAL	8	9	1	0	0	0	9	9	18
FIB HOSPITAL INFANTA SOFÍA		3		0		0		3	3
FUND ORQUESTA Y CORO DE LA C.M. (ORCAM)		1		0		0		1	1
F. CLÍNICA UNIV. DE LA UNIV. REY JUAN CARLOS	2	1	1	4	0	0	3	5	8
FUNDACIÓN IMDEA NETWORKS	4	2	0	0	0	0	4	2	6
FUNDACIÓN PREMIO ARCE		2		2		0		4	4
<b>Total</b>	<b>20</b>	<b>21</b>	<b>3</b>	<b>8</b>	<b>0</b>	<b>0</b>	<b>23</b>	<b>29</b>	<b>52</b>



**PERSONAL DE CONSORCIOS Y FUNDACIONES POR GÉNERO Y GRUPOS DE EDAD**

<b>FUNDACIONES</b>	<b>&lt;30</b>	<b>30-39</b>	<b>40-49</b>	<b>50-59</b>	<b>60-64</b>	<b>&gt;64</b>	<b>TOTAL</b>
<b>CONSORCIOS</b>							
HOMBRES	0	0	2	3	0	0	5
MUJERES	0	0	4	4	0	0	8
<b>Total CONSORCIOS</b>	<b>0</b>	<b>0</b>	<b>6</b>	<b>7</b>	<b>0</b>	<b>0</b>	<b>13</b>
<b>FUNDACIONES</b>							
HOMBRES	464	448	294	232	86	35	1.559
MUJERES	767	732	606	436	107	27	2.675
<b>Total FUNDACIONES</b>	<b>1.231</b>	<b>1.180</b>	<b>900</b>	<b>668</b>	<b>193</b>	<b>62</b>	<b>4.234</b>
<b>Total</b>	<b>1.231</b>	<b>1.180</b>	<b>906</b>	<b>675</b>	<b>193</b>	<b>62</b>	<b>4.247</b>



# **RESUMEN TOTAL DE EFECTIVOS DE LA COMUNIDAD DE MADRID**



**TOTAL EFECTIVOS POR CENTRO DEL SECTOR PÚBLICO DE LA COMUNIDAD DE MADRID**

<b>SECTOR PÚBLICO</b>	<b>TOTAL</b>
<b>ENTE PÚBLICO</b>	
AGENCIA CONTRATACIÓN SANITARIA	38
AGENCIA DE CIBERSEGURIDAD	6
AGENCIA DE SEGURIDAD Y EMERGENCIAS 112	2.659
AGENCIA MADRILEÑA DE APOYO A PERSONAS ADULTAS CON DISCAPACIDAD	130
FUNDACIÓN HOSPITAL ALCORCÓN	2.399
MADRID DIGITAL	663
<b>Total ENTE PÚBLICO</b>	<b>5.895</b>
<b>EMPRESA PÚBLICA CON FORMA DE ENTIDAD DE DERECHO PÚBLICO</b>	
CANAL DE ISABEL II, ENTE PÚBLICO	46
HOSPITAL UNIVERSITARIO DE FUENLABRADA	2.316
UNIDAD CENTRAL DE RADIODIAGNÓSTICO	405
<b>Total EMPRESA PÚBLICA CON FORMA DE ENTIDAD DE DERECHO PÚBLICO</b>	<b>2.767</b>
<b>EMPRESA PÚBLICA CON FORMA DE SOCIEDAD MERCANTIL</b>	
AGENCIA LOGÍSTICA DE LA COMUNIDAD DE MADRID, S.A.	2
ALCALINGUA, UNIVERSIDAD DE ALCALÁ, S.R.L.	27
CANAL DE ISABEL SEGUNDA, S.A.	3.164
CANAL EXTENSIA, S.A.U.	1
CANAL GESTIÓN LANZAROTE, S.A.U.	215
CIUDAD RESIDENCIAL UNIVERSITARIA, S.A.	14
MADRID, CULTURA Y TURISMO, S.A.U.	4
METRO DE MADRID, S.A.	7.237
PLANIFICA MADRID, PROYECTOS Y OBRAS, S.A.	77
RADIO TELEVISIÓN MADRID, S.A.	537
UNIVERSITAS XXI SOLUCIONES Y TENOLOGÍA PARA LA UNIVERSIDAD, S.A.	275
<b>Total EMPRESA PÚBLICA CON FORMA DE SOCIEDAD MERCANTIL</b>	<b>11.553</b>
<b>CONSORCIOS</b>	
CONSORCIO ALCALÁ DE HENARES PATRIMONIO DE LA HUMANIDAD	1
CONSORCIO PARA LA COOPERACIÓN BIBLIOTECARIA (MADROÑO)	6
CONSORCIO URBANÍSTICO CIUDAD UNIVERSITARIA DE MADRID	4
CONSORCIO URBANÍSTICO EL BAÑUELO	2
<b>Total CONSORCIOS</b>	<b>13</b>
<b>FUNDACIONES</b>	



## Comunidad de Madrid

SECTOR PÚBLICO	TOTAL
FIB H.U. LA PRINCESA	153
FIB ATENCIÓN PRIMARIA	64
FIB HOSP. G.U. GREGORIO MARAÑÓN	317
FIB HOSP. INFANTA LEONOR	16
FIB HOSP. INFANTIL UNIV. NIÑO JESÚS	56
FIB HOSP. UNIV. CLÍNICO SAN CARLOS	272
FIB HOSP. UNIV. DE GETAFE	15
FIB HOSP. UNIV. DOCE DE OCTUBRE	498
FIB HOSP. UNIV. LA PAZ	359
FIB HOSP. UNIV. PRÍNCIPE DE ASTURIAS	6
FIB HOSP. UNIV. PTA HIERRO MAJADAHONDA	147
FIB HOSP. UNIV. RAMÓN Y CAJAL	268
FIB HOSPITAL INFANTA SOFÍA	5
FUND ORQUESTA Y CORO DE LA C.M. (ORCAM)	132
FUNDACIÓN BALLET ESPAÑOL DE LA COMUNIDAD DE MADRID	29
FUNDACIÓN CANAL ISABEL II	16
FUNDACIÓN CENTRO DE POESÍA JOSÉ HIERRO	3
FUNDACIÓN CLÍNICA UNIV. DE LA UNIVERSIDAD REY JUAN CARLOS	84
FUNDACIÓN DE LA ENERGÍA DE LA COMUNIDAD DE MADRID	58
FUNDACIÓN DE LA UNIV. AUTÓNOMA DE MADRID (FUAM)	114
FUNDACIÓN FELIPE II	3
FUNDACIÓN GENERAL DE LA UNIVERSIDAD COMPLUTENSE DE MADRID	150
FUNDACIÓN GENERAL DE LA UNIVERSIDAD DE ALCALÁ	103
FUNDACIÓN GRAL. UNIV. POLITÉCNICA MADRID	238



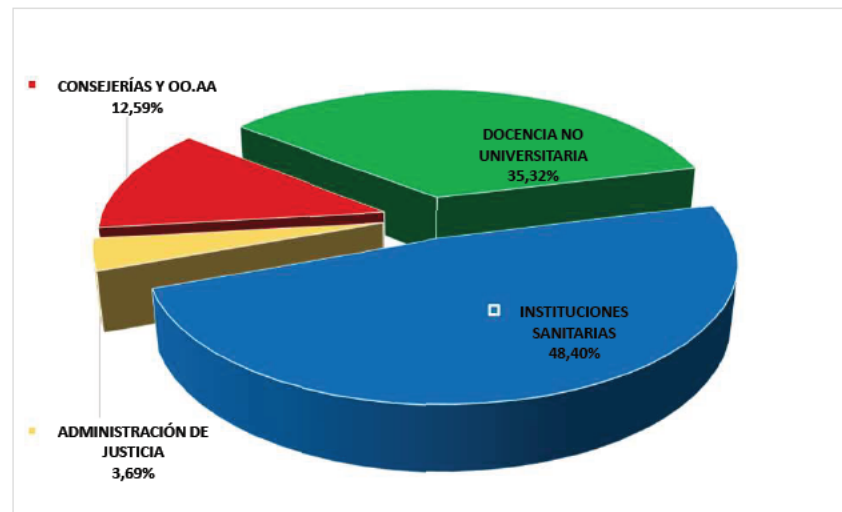
## Comunidad de Madrid

SECTOR PÚBLICO	TOTAL
FUNDACIÓN IMDEA AGUA	80
FUNDACIÓN IMDEA ALIMENTACIÓN	65
FUNDACIÓN IMDEA ENERGÍA	146
FUNDACIÓN IMDEA MATERIALES	147
FUNDACIÓN IMDEA NANOCIENCIA	228
FUNDACIÓN IMDEA NETWORKS	97
FUNDACIÓN IMDEA SOFTWARE	89
FUNDACIÓN INSTITUTO REGIONAL DE MEDIACIÓN Y ARBITRAJE - IRMA - FSP	5
FUNDACIÓN INTERUNIV. FERNANDO GLEZ. BERNÁLDEZ PARA LOS ESPACIOS NATURALES	11
FUNDACIÓN JOSÉ ENTRECANALES	1
FUNDACIÓN MADRID POR EL DEPORTE	2
FUNDACIÓN MADRID POR LA COMPETITIVIDAD	19
FUNDACIÓN MARQUÉS DE SUANZES	1
FUNDACIÓN PARA EL CONOCIMIENTO MADRI+D	38
FUNDACIÓN PARQUE CIENTÍFICO DE MADRID	25
FUNDACIÓN PREMIO ARCE	4
FUNDACIÓN ROGELIO SEGOVIA PARA EL DES. DE LAS TELECOMS. (FUNDETEL)	22
FUNDACIÓN UNIVERSITARIA FRAY FCO. JIMÉNEZ DE CISNEROS	148
<b>Total FUNDACIONES</b>	<b>4.234</b>
<b>Total</b>	<b>24.462</b>



## TOTAL EFECTIVOS DE LA ADMINISTRACIÓN POR ÁREA DE ACTIVIDAD Y GÉNERO

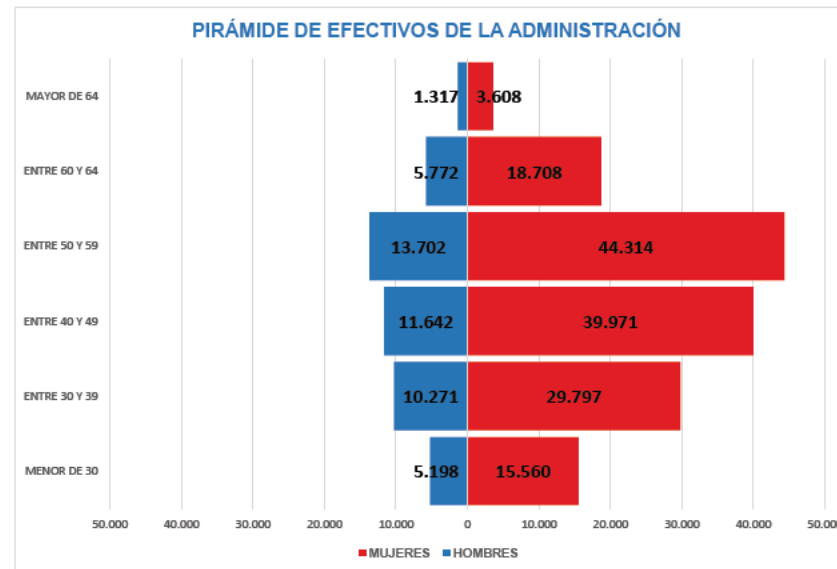
ÁREA DE ACTIVIDAD	HOMBRES	% HOMBRES	MUJERES	% MUJERES	TOTAL	% TOTAL
CONSEJERÍAS Y OO.AA	6.374	25,34 %	18.782	74,66 %	25.158	12,59%
DOCENCIA NO UNIVERSITARIA	18.279	25,90 %	52.305	74,10 %	70.584	35,32%
INSTITUCIONES SANITARIAS	21.463	22,19 %	75.275	77,81 %	96.738	48,40%
ADMINISTRACIÓN DE JUSTICIA	1.784	24,17 %	5.596	75,83 %	7.380	3,69%
<b>Total</b>	<b>47.900</b>	<b>23,97 %</b>	<b>151.958</b>	<b>76,03 %</b>	<b>199.860</b>	<b>100,00%</b>





## TOTAL EFECTIVOS DE LA ADMINISTRACIÓN POR GÉNERO Y GRUPOS DE EDAD

GÉNERO	MENOR DE 30	ENTRE 30 Y 39	ENTRE 40 Y 49	ENTRE 50 Y 59	ENTRE 60 Y 64	MAYOR DE 64	TOTAL
HOMBRES	5.198	10.271	11.642	13.702	5.772	1.317	47.902
MUJERES	15.560	29.797	39.971	44.314	18.708	3.608	151.958
Total general	20.758	40.068	51.613	58.016	24.480	4.925	199.860





## TOTAL EFECTIVOS DE LA ADMINISTRACIÓN POR RELACIÓN DE SERVICIO Y GÉNERO

RELACIÓN DE SERVICIO	HOMBRES	% HOMBRES	MUJERES	% MUJERES	TOTAL	% TOTAL
FUNCIONARIO DE CARRERA	13.326	26,15 %	37.632	73,85 %	50.958	25,50%
FUNCIONARIO INTERINO	7.391	27,77 %	19.224	72,23 %	26.615	13,32%
LABORAL TEMPORAL	2.529	19,40 %	10.506	80,59 %	13.037	6,52%
LABORAL FIJO	2.778	26,29 %	7.789	73,71 %	10.567	5,29%
FUNCIONARIOS EN PRÁCTICAS	415	17,75 %	1.923	82,25 %	2.338	1,17%
PERSONAL ESTATUTARIO FIJO	6.199	17,25 %	29.728	82,75 %	35.927	17,98%
PERSONAL ESTATUTARIO SUSTITUTO	2.057	19,56 %	8.459	80,44 %	10.516	5,26%
PERSONAL ESTATUTARIO TEMPORAL	4.577	21,42 %	16.786	78,58 %	21.363	10,69%
PERSONAL ESTATUTARIO GESTIÓN DE SERVICIOS FIJO	2.924	27,87 %	7.567	72,13 %	10.491	5,25%
PERSONAL ESTATUTARIO GESTIÓN DE SERVICIOS SUSTITUTO	876	32,69 %	1.804	67,31 %	2.680	1,34%
PERSONAL ESTATUTARIO GESTIÓN DE SERVICIOS TEMPORAL	2.119	32,82 %	4.337	67,18 %	6.456	3,23%
MIR-PERSONAL SANITARIO EN FORMACIÓN	2.281	30,59 %	5.175	69,41 %	7.456	3,73%
OTROS DOCENTES	411	28,90 %	1.011	71,10 %	1.422	0,71%
PERSONAL EVENTUAL	17	50,00 %	17	50,00 %	34	0,02%
<b>Total</b>	<b>47.900</b>	<b>23,97 %</b>	<b>151.958</b>	<b>76,03 %</b>	<b>199.860</b>	<b>100,00%</b>



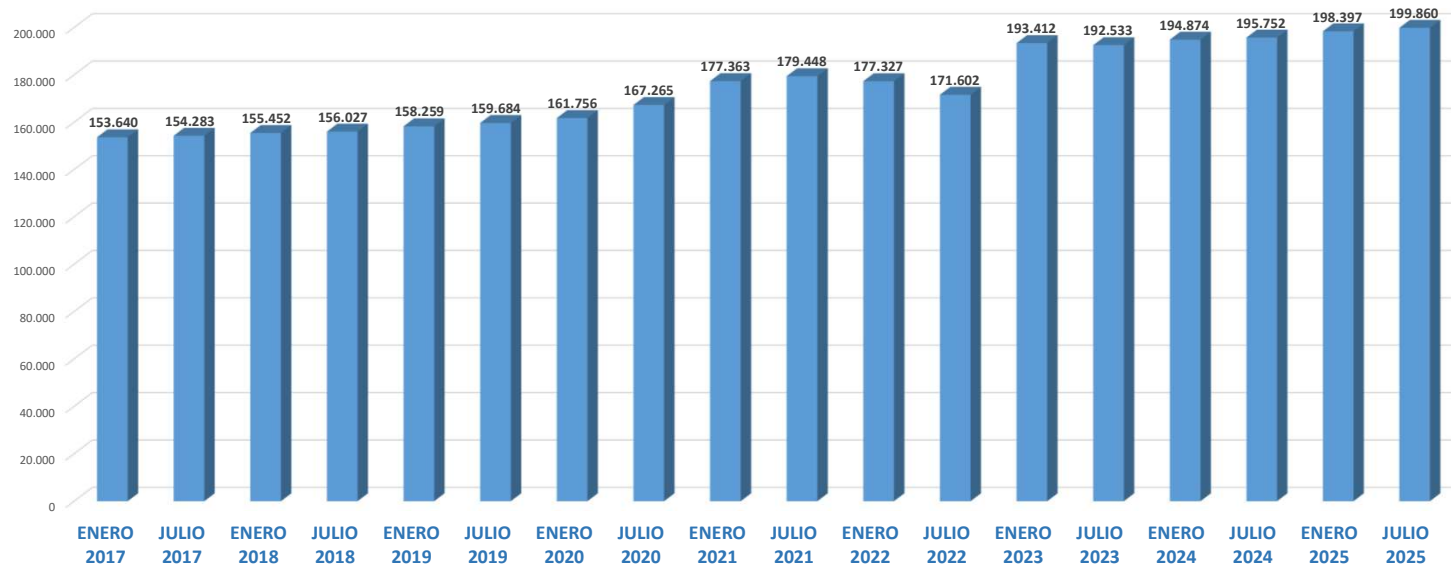
**RESUMEN TOTAL DE EFECTIVOS DE LA ADMINISTRACIÓN POR RELACIÓN DE SERVICIO, ÁREA DE ACTIVIDAD Y GÉNERO**

RELACIÓN DE SERVICIO	ADMINISTRACIÓN DE JUSTICIA		CONSEJERÍAS Y OO.AA		DOCENCIA NO UNIVERSITARIA		INSTITUCIONES SANITARIAS		Total	Total	Total
	HOMBRES	MUJERES	HOMBRES	MUJERES	HOMBRES	MUJERES	HOMBRES	MUJERES	HOMBRES	MUJERES	EFFECTIVOS
FUNCIONARIO DE CARRERA	1.179	3.180	2.059	5.242	10.040	29.165	48	45	13.326	37.632	50.958
FUNCIONARIO INTERINO	475	2.225	651	2.751	6.265	14.242		6	7.391	19.224	26.615
LABORAL TEMPORAL	36	62	1.877	6.749	481	3.279	135	416	2.529	10.506	13.037
LABORAL FIJO	94	129	1.753	3.970	680	2.709	251	981	2.778	7.789	10.567
FUNCIONARIOS EN PRÁCTICAS			13	24	402	1.899			415	1.923	2.338
PERSONAL ESTATUTARIO FIJO			4	29			6.195	29.699	6.199	29.728	35.927
PERSONAL ESTATUTARIO SUSTITUTO							2.057	8.459	2.057	8.459	10.516
PERSONAL ESTATUTARIO TEMPORAL							4.577	16.786	4.577	16.786	21.363
PERSONAL ESTATUTARIO GESTIÓN DE SERVICIOS FIJO							2.924	7.567	2.924	7.567	10.491
PERSONAL ESTATUTARIO GESTIÓN DE SERVICIOS SUSTITUTO							876	1.804	876	1.804	2.680
PERSONAL ESTATUTARIO GESTIÓN DE SERVICIOS TEMPORAL							2.119	4.337	2.119	4.337	6.456
MIR-PERSONAL SANITARIO EN FORMACIÓN							2.281	5.175	2.281	5.175	7.456
OTROS DOCENTES					411	1.011			411	1.011	1.422
PERSONAL EVENTUAL			17	17					17	17	34
<b>Total</b>	<b>1.784</b>	<b>5.596</b>	<b>6.374</b>	<b>18.782</b>	<b>18.279</b>	<b>52.305</b>	<b>21.463</b>	<b>75.275</b>	<b>47.900</b>	<b>151.958</b>	<b>199.860</b>



## Comunidad de Madrid

EVOLUCIÓN DE LOS EFECTIVOS DE LA COMUNIDAD DE MADRID

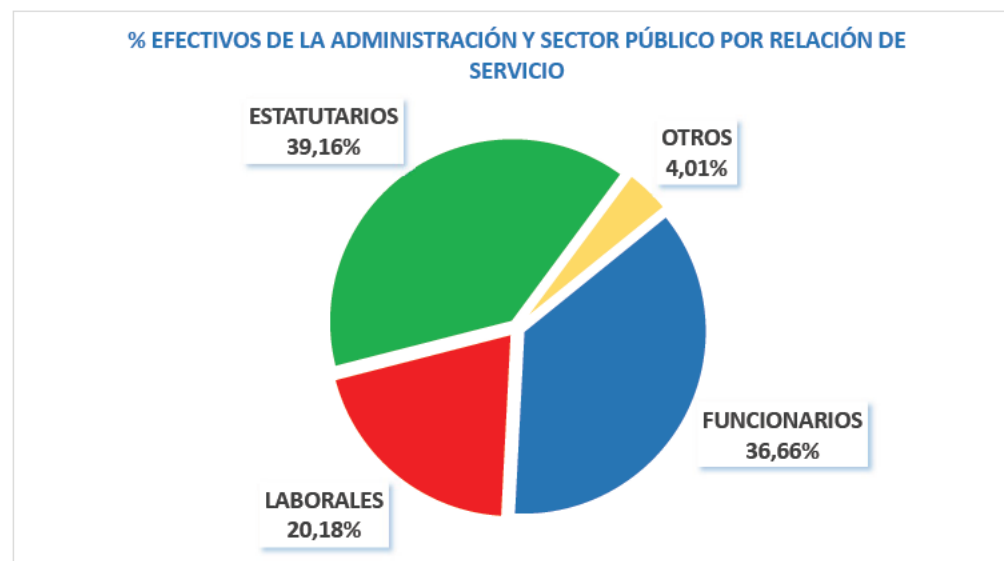




## Comunidad de Madrid

### TOTAL EFECTIVOS DE LA ADMINISTRACIÓN Y SECTOR PÚBLICO DE LA COMUNIDAD DE MADRID POR CLASE DE PERSONAL Y GÉNERO

RELACIÓN DE SERVICIO	HOMBRES		MUJERES		TOTAL	
<b>FUNCIONARIOS</b>	23.085	28,07%	59.142	71,93%	82.227	36,66%
<b>LABORALES</b>	16.685	36,87%	28.573	63,13%	45.258	20,18%
<b>ESTATUTARIOS</b>	18.896	21,51%	68.953	78,49%	87.849	39,16%
<b>OTROS</b>	2.742	30,51%	6.246	69,49%	8.988	4,01%
<b>TOTAL</b>	<b>61.408</b>	<b>27,37%</b>	<b>162.914</b>	<b>72,63%</b>	<b>224.322</b>	<b>100%</b>





## Comunidad de Madrid

### TOTAL EFECTIVOS DE LA ADMINISTRACIÓN Y SECTOR PÚBLICO DE LA COMUNIDAD DE MADRID POR ÁREA DE ACTIVIDAD Y GÉNERO

ADMINISTRACIÓN Y SECTOR PÚBLICO	HOMBRES	% HOMBRES	MUJERES	% MUJERES	TOTAL	% SOBRE EL TOTAL
CONSEJERÍAS Y OO.AA	6.374	25,34 %	18.782	74,66 %	25.158	11,22%
DOCENCIA NO UNIVERSITARIA	18.279	25,90 %	52.305	74,10 %	70.584	31,47%
INSTITUCIONES SANITARIAS	21.463	22,19 %	75.275	77,81 %	96.738	43,12%
ADMINISTRACIÓN DE JUSTICIA	1.784	24,17 %	5.596	75,83 %	7.380	3,29%
ENTE PÚBLICO	3.048	51,70 %	2.847	48,30 %	5.895	2,63%
EMP. PÚBL. CON FORMA DE SOCIEDAD MERCANTIL	8.236	71,29 %	3.317	28,71 %	11.553	5,15%
EMP. PÚBL. CON FORMA DE ENTIDAD DE D. PÚBLICO	658	23,78 %	2.109	76,22 %	2.767	1,23%
FUNDACIONES	1.559	36,82 %	2.675	63,18 %	4.234	1,89%
CONSORCIOS	5	38,46 %	8	61,54 %	13	0,01%
<b>Total</b>	<b>61.406</b>	<b>27,37 %</b>	<b>162.914</b>	<b>72,63 %</b>	<b>224.322</b>	<b>100,00%</b>

