







**Comunidad de Madrid**  
CONSEJERÍA DE ECONOMÍA, HACIENDA Y EMPLEO  
Dirección General de Recursos Humanos

# **BOLETÍN ESTADÍSTICO DEL PERSONAL AL SERVICIO DE LA COMUNIDAD DE MADRID**

## **Enero 2025**

**DIRECCIÓN GENERAL DE RECURSOS HUMANOS  
S.G. Régimen Jurídico y Registro de Personal  
División de Registro de Personal y Registros de Altos Cargos**

## ÍNDICE

<b>METODOLOGÍA.....</b>	<b>1</b>
<b>PERSONAL DE LAS CONSEJERÍAS Y SUS ORGANISMOS AUTÓNOMOS</b>	
 Personal de las Consejerías y Organismos Autónomos por relación de servicio y género.....	2
Personal de las Consejerías y Organismos Autónomos por relación de servicio, subgrupo o titulación y género.....	3
Personal de las Consejerías y Organismos Autónomos por relación de servicio, grupos de edad y género.....	4
<b>DOCENCIA NO UNIVERSITARIA</b>	
 Personal por relación de servicio y género.....	5
Personal por relación de servicio, subgrupo o titulación y género.....	6
Personal por relación de servicio, género y grupos de edad.....	7
<b>INSTITUCIONES SANITARIAS</b>	
 Personal por relación de servicio y género.....	8
Personal por relación de servicio, subgrupo o titulación y género.....	9
Personal por relación de servicio, género y grupos de edad.....	10
<b>ADMINISTRACIÓN DE JUSTICIA</b>	
 Personal por relación de servicio y género.....	12
Personal por relación de servicio, subgrupo o titulación y género.....	13
Personal por relación de servicio, género y grupos de edad.....	14

#### **ENTES Y EMPRESAS PÚBLICAS**

Personal funcionario y estatutario de los Entes Públicos por relación de servicio, subgrupo y género.....	16
Personal laboral y otros de los Entes Públicos por relación de servicio, nivel de titulación y género.....	17
Personal funcionario y estatutario de las Empresas Públicas con forma de derecho público por relación de servicio, subgrupo y género.....	18
Personal laboral y otros de las Empresas Públicas con forma de derecho público por relación de servicio, nivel de titulación y género.....	19
Personal laboral y otros de las Empresa Públicas con forma de sociedad mercantil por relación de servicio, nivel de titulación y género.....	20
Personal de Entes y Empresas Públicas por género y grupos de edad.....	21

#### **CONSORCIOS ADSCRITOS A LA COMUNIDAD DE MADRID Y FUNDACIONES DEL SECTOR PÚBLICO**

Personal laboral y otros de los Consorcios por nivel de titulación y género.....	23
Personal laboral y otros de fundaciones por nivel de titulación y género.....	24
Personal de Consorcios y Fundaciones por género y grupos de edad.....	29

#### **RESUMEN TOTAL DE EFECTIVOS DE LA COMUNIDAD DE MADRID**

Total de efectivos por Centro del Sector Público de la Comunidad de Madrid.....	31
Total de efectivos de la Administración por área de actividad y género.....	34
Total de efectivos de la Administración por género y grupos de edad.....	35
Total de efectivos de la Administración por relación de servicio y género.....	36
Resumen total de efectivos de la Administración por relación de servicio, área de actividad y género.....	37
Evolución de efectivos de la Comunidad de Madrid.....	38
Total de efectivos de la Administración y Sector Público de la C de Madrid por r. de servicio, clase de personal y género.....	39
Total de efectivos de la Administración y Sector Público de la C de Madrid por área de actividad y género.....	40



## METODOLOGIA

La Dirección General de Recursos Humanos de la Consejería de Economía, Hacienda y Empleo de la Comunidad de Madrid presenta este Boletín Estadístico de Personal al servicio de la Administración autonómica, sus entes institucionales, empresas públicas, así como de las fundaciones de su sector público y consorcios adscritos a la Comunidad de Madrid, con un nivel detallado de sus efectivos por área de actividad, vinculación, titulación, género y edad.

El objetivo de esta publicación es facilitar el conocimiento de las características del empleo público autonómico, dando así cumplimiento al principio de publicidad activa recogido en la Ley 10/2019, de 10 de abril, de Transparencia y de Participación de la Comunidad de Madrid y al mandato contenido en el artículo 38.4 de la Ley 9/2024, de 26 de diciembre, de Presupuestos Generales de la Comunidad de Madrid para el año 2025.

La información que se traslada es recopilada por el Registro de Personal de la Comunidad de Madrid, que elabora esta estadística de acuerdo con los parámetros y requerimientos básicos establecidos por el Ministerio de Hacienda y Función Pública.

En cuanto al ámbito estadístico y la estructura de la información, la presente publicación muestra los datos de los empleados públicos autonómicos diferenciando entre la Administración de la Comunidad de Madrid y el resto de su sector público, desagregando por cada ente y empresa los datos más relevantes relativos a su personal.

Por lo que se refiere a la tipología de personal, se incluye el personal en activo con vinculación de servicios de funcionario, tanto docente como no docente, personal laboral, personal estatutario, sanitario y no sanitario, personal eventual y en formación.

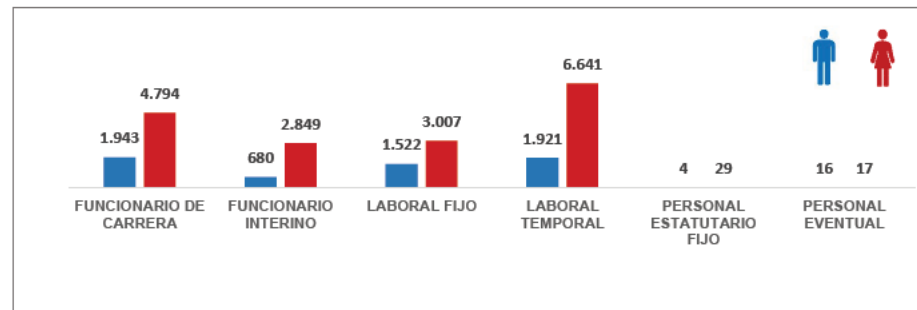
Respecto de las fuentes utilizadas, los datos se extraen de los procesos de explotación de la base de datos SIRE diseñados por Registro de Personal, junto con la información suministrada por la Dirección General de Recursos Humanos de la Consejería de Educación, Ciencia y Universidades, la Dirección General de Recursos Humanos y Relaciones Laborales de la Consejería de Sanidad, la Dirección General de Recursos Humanos y Relaciones con la Administración de Justicia de la Consejería de Presidencia, Justicia y Administración Local y, finalmente, la obtenida de cada ente, empresa pública, fundación y consorcio.

PERSONAL DE LAS CONSEJERÍAS Y ORGANISMOS AUTÓNOMOS



POR RELACIÓN DE SERVICIO Y GÉNERO:

RELACIÓN DE SERVICIO	TOTAL	% TOTAL
FUNCIONARIO DE CARRERA	6.737	28,76%
FUNCIONARIO INTERINO	3.529	15,07%
LABORAL FIJO	4.529	19,34%
LABORAL TEMPORAL	8.562	36,55%
PERSONAL ESTATUTARIO FIJO	33	0,14%
PERSONAL EVENTUAL	33	0,14%
<b>Total</b>	<b>23.423</b>	<b>100,00%</b>

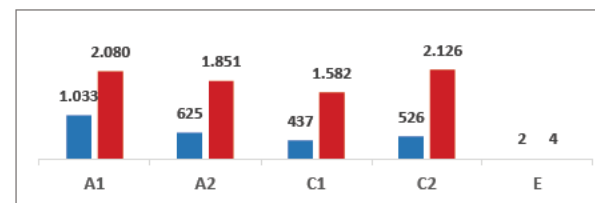


PERSONAL DE LAS CONSEJERÍAS Y ORGANISMOS AUTÓNOMOS

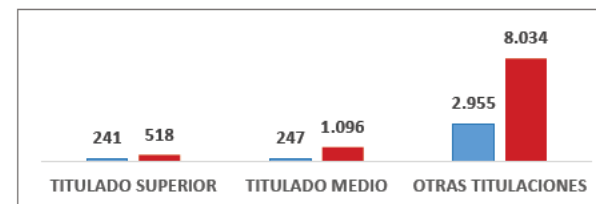


POR RELACIÓN DE SERVICIO, TITULACIÓN Y GÉNERO:

RELACIÓN DE SERVICIO	A1	A2	C1	C2	E
FUNCIONARIO DE CARRERA	2.191	1.648	1.562	1.330	6
FUNCIONARIO INTERINO	922	828	457	1.322	0
<b>Total</b>	<b>3.113</b>	<b>2.476</b>	<b>2.019</b>	<b>2.652</b>	<b>6</b>



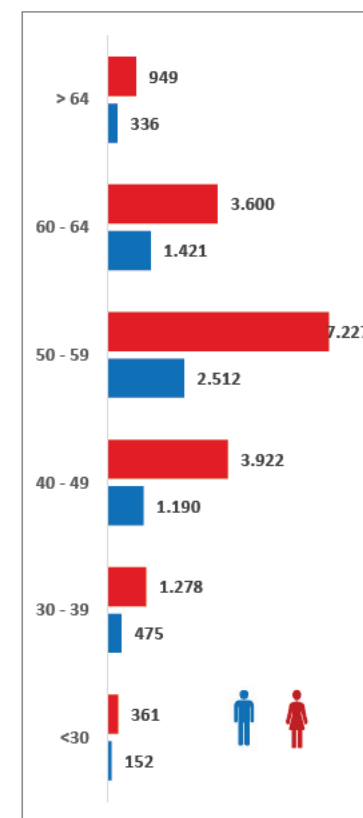
RELACIÓN DE SERVICIO	TIT. SUP.	TIT. MEDIO	OTRAS TIT.
LABORAL FIJO	510	586	3.433
LABORAL TEMPORAL	249	757	7.556
<b>Total</b>	<b>759</b>	<b>1.343</b>	<b>10.989</b>



PERSONAL DE LAS CONSEJERÍAS Y ORGANISMOS AUTÓNOMOS

POR RELACIÓN DE SERVICIO, EDAD Y GÉNERO:

TIPO DE PERSONAL	<30	30 - 39	40 - 49	50 - 59	60 - 64	> 64	TOTAL
<b>FUNCIONARIO DE CARRERA</b>	<b>61</b>	<b>485</b>	<b>1.681</b>	<b>2.949</b>	<b>1.363</b>	<b>198</b>	<b>6.737</b>
HOMBRES	23	151	449	801	437	82	1.943
MUJERES	38	334	1.232	2.148	926	116	4.794
<b>FUNCIONARIO INTERINO</b>	<b>67</b>	<b>353</b>	<b>1.070</b>	<b>1.537</b>	<b>443</b>	<b>59</b>	<b>3.529</b>
HOMBRES	15	82	192	292	90	9	680
MUJERES	52	271	878	1.245	353	50	2.849
<b>LABORAL FIJO</b>	<b>1</b>	<b>30</b>	<b>260</b>	<b>1.921</b>	<b>1.671</b>	<b>646</b>	<b>4.529</b>
HOMBRES	0	21	106	661	552	182	1.522
MUJERES	1	9	154	1.260	1.119	464	3.007
<b>LABORAL TEMPORAL</b>	<b>384</b>	<b>880</b>	<b>2.082</b>	<b>3.312</b>	<b>1.527</b>	<b>377</b>	<b>8.562</b>
HOMBRES	114	220	433	754	340	60	1.921
MUJERES	270	660	1.649	2.558	1.187	317	6.641
<b>PERSONAL ESTATUTARIO FIJO</b>		<b>0</b>	<b>4</b>	<b>14</b>	<b>12</b>	<b>3</b>	<b>33</b>
HOMBRES		0	2	1	0	1	4
MUJERES		0	2	13	12	2	29
<b>PERSONAL EVENTUAL</b>		<b>5</b>	<b>15</b>	<b>6</b>	<b>5</b>	<b>2</b>	<b>33</b>
HOMBRES		1	8	3	2	2	16
MUJERES		4	7	3	3		17
<b>Total general</b>	<b>513</b>	<b>1.753</b>	<b>5.112</b>	<b>9.739</b>	<b>5.021</b>	<b>1.285</b>	<b>23.423</b>



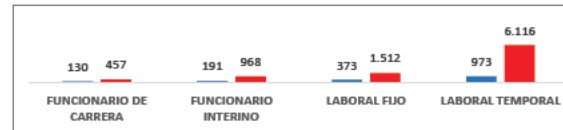


## PERSONAL EN DOCENCIA NO UNIVERSITARIA



POR RELACIÓN DE SERVICIO Y GÉNERO:

RELACIÓN DE SERVICIO	TOTAL	% TOTAL
<b>PERSONAL DOCENTE</b>		
FUNCIONARIO DE CARRERA	38.632	54,33%
FUNCIONARIO INTERINO	17.520	24,64%
FUNCIONARIOS EN PRÁCTICAS	2.677	3,76%
LABORAL FIJO	13	0,02%
LABORAL TEMPORAL	2	0,00%
OTROS DOCENTES	1.544	2,17%
<b>Total PERSONAL DOCENTE</b>	<b>60.388</b>	<b>84,92%</b>
<b>PERSONAL NO DOCENTE</b>		
FUNCIONARIO DE CARRERA	587	0,83%
FUNCIONARIO INTERINO	1.159	1,63%
LABORAL FIJO	1.885	2,65%
LABORAL TEMPORAL	7.089	9,97%
<b>Total PERSONAL NO DOCENTE</b>	<b>10.720</b>	<b>15,08%</b>
<b>Total</b>	<b>71.108</b>	<b>100,00%</b>



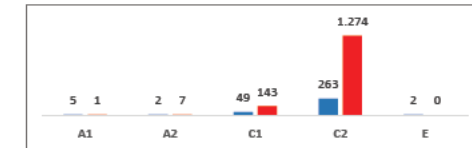
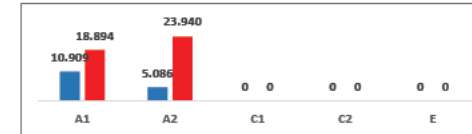


PERSONAL EN DOCENCIA NO UNIVERSITARIA

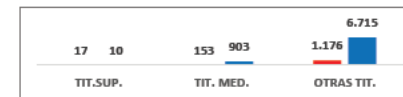
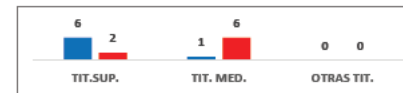


POR RELACIÓN DE SERVICIO, TITULACIÓN Y GÉNERO:

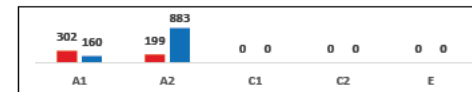
RELACIÓN DE SERVICIO	A1	A2	C1	C2	E
<b>PERSONAL DOCENTE</b>					
FUNCIONARIO DE CARRERA	17.671	20.961	0	0	0
FUNCIONARIO INTERINO	11.870	5.650	0	0	0
FUNCIONARIOS EN PRÁCTICAS	262	2.415	0	0	0
<b>Total PERSONAL DOCENTE</b>	<b>29.803</b>	<b>29.026</b>	<b>0</b>	<b>0</b>	<b>0</b>
<b>PERSONAL NO DOCENTE</b>					
FUNCIONARIO DE CARRERA	6	7	100	472	2
FUNCIONARIO INTERINO	0	2	92	1.065	0
<b>Total PERSONAL NO DOCENTE</b>	<b>6</b>	<b>9</b>	<b>192</b>	<b>1.537</b>	<b>2</b>
<b>Total</b>	<b>29.809</b>	<b>29.035</b>	<b>192</b>	<b>1.537</b>	<b>2</b>



RELACIÓN DE SERVICIO	TIT. SUP.	TIT. MED.	OTRAS TIT.
<b>PERSONAL DOCENTE</b>			
LABORAL FIJO	8	5	0
LABORAL TEMPORAL	0	2	0
<b>Total PERSONAL DOCENTE</b>	<b>8</b>	<b>7</b>	<b>0</b>
<b>PERSONAL NO DOCENTE</b>			
LABORAL FIJO	7	52	1.826
LABORAL TEMPORAL	20	1.004	6.065
<b>Total PERSONAL NO DOCENTE</b>	<b>27</b>	<b>1.056</b>	<b>7.891</b>
<b>Total</b>	<b>35</b>	<b>1.063</b>	<b>7.891</b>



RELACIÓN DE SERVICIO	A1	A2	C1	C2	E
OTROS DOCENTES	462	1082	0	0	0
<b>Total general</b>	<b>462</b>	<b>1082</b>	<b>0</b>	<b>0</b>	<b>0</b>



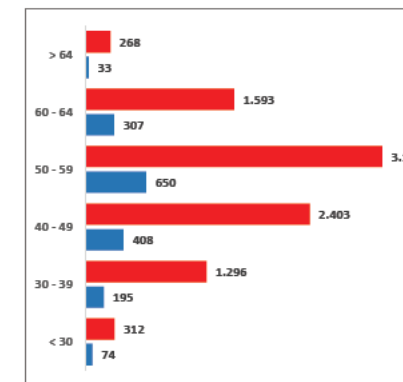
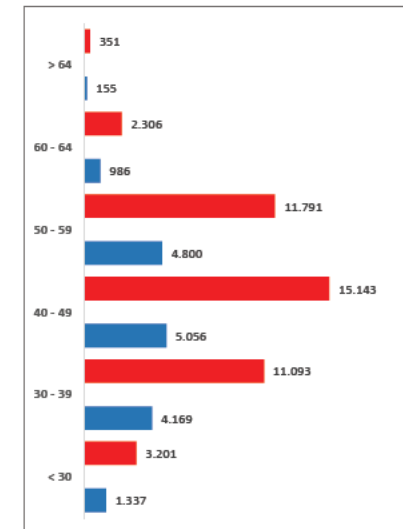


## PERSONAL EN DOCENCIA NO UNIVERSITARIA



POR RELACIÓN DE SERVICIO, EDAD Y GÉNERO:

TIPO DE PERSONAL	< 30	30 - 39	40 - 49	50 - 59	60 - 64	> 64	TOTAL
<b>PERSONAL DOCENTE</b>							
<b>FUNCIONARIO DE CARRERA</b>							
H	215	1.918	3.458	3.566	628	108	9.893
M	689	6.120	11.079	9.016	1.621	214	28.739
<b>Total FUNCIONARIO DE CARRERA</b>	<b>904</b>	<b>8.038</b>	<b>14.537</b>	<b>12.582</b>	<b>2.249</b>	<b>322</b>	<b>38.632</b>
<b>FUNCIONARIO INTERINO</b>							
H	1.006	1.859	1.388	1.046	285	35	5.619
M	1.915	3.716	3.376	2.272	531	91	11.901
<b>Total FUNCIONARIO INTERINO</b>	<b>2.921</b>	<b>5.575</b>	<b>4.764</b>	<b>3.318</b>	<b>816</b>	<b>126</b>	<b>17.520</b>
<b>FUNCIONARIOS EN PRÁCTICAS</b>							
H	80	283	94	23	3	0	483
M	513	1.139	447	90	5	0	2.194
<b>Total FUNCIONARIOS EN PRÁCTICAS</b>	<b>593</b>	<b>1.422</b>	<b>541</b>	<b>113</b>	<b>8</b>	<b>0</b>	<b>2.677</b>
<b>LABORAL FIJO</b>							
H	0	0	0	2	5	0	7
M	0	0	0	0	3	3	6
<b>Total LABORAL FIJO</b>	<b>0</b>	<b>0</b>	<b>0</b>	<b>2</b>	<b>8</b>	<b>3</b>	<b>13</b>
<b>LABORAL TEMPORAL</b>							
M	0	1	0	1	0	0	2
<b>Total LABORAL TEMPORAL</b>	<b>0</b>	<b>1</b>	<b>0</b>	<b>1</b>	<b>0</b>	<b>0</b>	<b>2</b>
<b>OTROS DOCENTES</b>							
H	36	109	116	163	65	12	501
M	84	117	241	412	146	43	1.043
<b>Total OTROS DOCENTES</b>	<b>120</b>	<b>226</b>	<b>357</b>	<b>575</b>	<b>211</b>	<b>55</b>	<b>1.544</b>
<b>Total PERSONAL DOCENTE</b>	<b>4.538</b>	<b>15.262</b>	<b>20.199</b>	<b>16.591</b>	<b>3.292</b>	<b>506</b>	<b>60.388</b>
<b>PERSONAL NO DOCENTE</b>							
<b>FUNCIONARIO DE CARRERA</b>							
H	4	11	37	51	24	3	130
M	1	42	135	206	71	2	457
<b>Total FUNCIONARIO DE CARRERA</b>	<b>5</b>	<b>53</b>	<b>172</b>	<b>257</b>	<b>95</b>	<b>5</b>	<b>587</b>
<b>FUNCIONARIO INTERINO</b>							
H	10	15	61	87	17	1	191
M	10	67	314	459	110	8	968
<b>Total FUNCIONARIO INTERINO</b>	<b>20</b>	<b>82</b>	<b>375</b>	<b>546</b>	<b>127</b>	<b>9</b>	<b>1.159</b>
<b>LABORAL FIJO</b>							
H	1	1	19	187	149	16	373
M	1	18	54	685	669	85	1.512
<b>Total LABORAL FIJO</b>	<b>2</b>	<b>19</b>	<b>73</b>	<b>872</b>	<b>818</b>	<b>101</b>	<b>1.885</b>
<b>LABORAL TEMPORAL</b>							
H	59	168	291	325	117	13	973
M	300	1.169	1.900	1.831	743	173	6.116
<b>Total LABORAL TEMPORAL</b>	<b>359</b>	<b>1.337</b>	<b>2.191</b>	<b>2.156</b>	<b>860</b>	<b>186</b>	<b>7.089</b>
<b>Total PERSONAL NO DOCENTE</b>	<b>386</b>	<b>1.491</b>	<b>2.811</b>	<b>3.831</b>	<b>1.900</b>	<b>301</b>	<b>10.720</b>
<b>Total general</b>	<b>4.924</b>	<b>16.753</b>	<b>23.010</b>	<b>20.422</b>	<b>5.192</b>	<b>807</b>	<b>71.108</b>



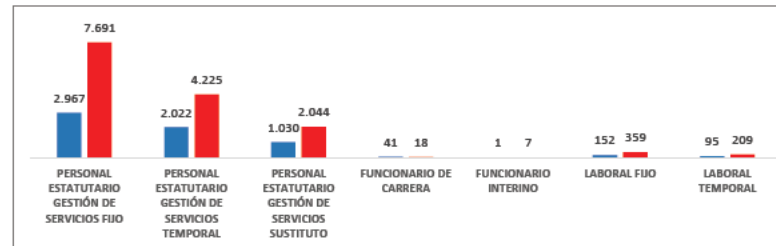
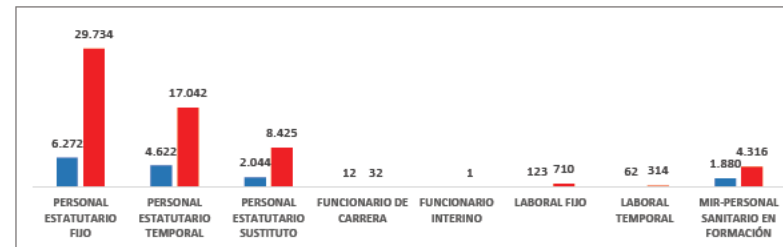


## PERSONAL EN INSTITUCIONES SANITARIAS



POR RELACIÓN DE SERVICIO Y GÉNERO:

RELACIÓN DE SERVICIO	TOTAL	% TOTAL
<b>SANITARIOS EN INSTITUCIONES SANITARIAS</b>		
PERSONAL ESTATUTARIO FIJO	36.006	37,33%
PERSONAL ESTATUTARIO TEMPORAL	21.664	22,46%
PERSONAL ESTATUTARIO SUSTITUTO	10.469	10,85%
FUNCIONARIO DE CARRERA	44	0,05%
FUNCIONARIO INTERINO	1	0,00%
LABORAL FIJO	833	0,86%
LABORAL TEMPORAL	376	0,39%
MIR-PERSONAL SANITARIO EN FORMACIÓN	6.196	6,42%
<b>Total SANITARIOS EN INSTITUCIONES SANITARIAS</b>	<b>75.589</b>	<b>78,37%</b>
<b>NO SANITARIOS EN INSTITUCIONES SANITARIAS</b>		
PERSONAL ESTATUTARIO GESTIÓN DE SERVICIOS FIJO	10.658	11,05%
PERSONAL ESTATUTARIO GESTIÓN DE SERVICIOS TEMPORAL	6.247	6,48%
PERSONAL ESTATUTARIO GESTIÓN DE SERVICIOS SUSTITUTO	3.074	3,19%
FUNCIONARIO DE CARRERA	59	0,06%
FUNCIONARIO INTERINO	8	0,01%
LABORAL FIJO	511	0,53%
LABORAL TEMPORAL	304	0,32%
<b>Total NO SANITARIOS EN INSTITUCIONES SANITARIAS</b>	<b>20.861</b>	<b>21,63%</b>
<b>Total</b>	<b>96.450</b>	<b>100,00%</b>



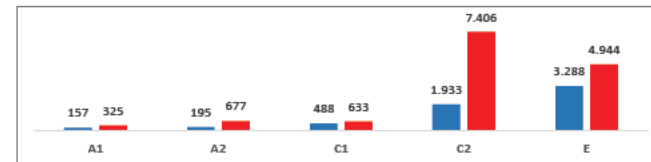
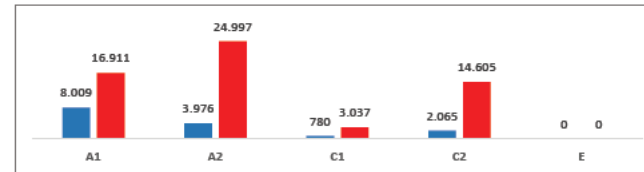


## PERSONAL EN INSTITUCIONES SANITARIAS

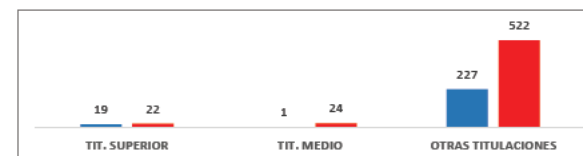
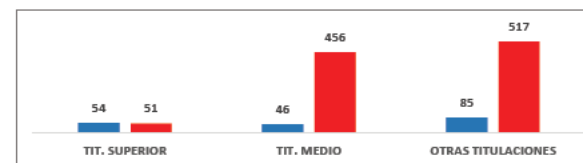


POR RELACIÓN DE SERVICIO, TITULACIÓN Y GÉNERO:

RELACIÓN DE SERVICIO	A1	A2	C1	C2	E
<b>SANITARIOS EN INSTITUCIONES SANITARIAS</b>					
PERSONAL ESTATUTARIO FIJO	10.246	16.303	2.283	7.174	0
PERSONAL ESTATUTARIO TEMPORAL	6.970	7.173	1.018	6.503	0
PERSONAL ESTATUTARIO SUSTITUTO	1.926	5.034	516	2.993	0
FUNCIONARIO DE CARRERA	9	35	0	0	0
FUNCIONARIO INTERINO	0	1	0	0	0
MIR-PERSONAL SANITARIO EN FORMACIÓN	5.769	427	0	0	0
<b>Total SANITARIOS EN INSTITUCIONES SANITARIAS</b>	<b>24.920</b>	<b>28.973</b>	<b>3.817</b>	<b>16.670</b>	<b>0</b>
<b>NO SANITARIOS EN INSTITUCIONES SANITARIAS</b>					
PERSONAL ESTATUTARIO GESTIÓN DE SERVICIOS FIJO	285	430	719	5.573	3.651
PERSONAL ESTATUTARIO GESTIÓN DE SERVICIOS TEMPORAL	189	387	303	2.224	3.144
PERSONAL ESTATUTARIO GESTIÓN DE SERVICIOS SUSTITUTO	7	50	54	1.526	1.437
FUNCIONARIO DE CARRERA	1	1	44	13	0
FUNCIONARIO INTERINO	0	4	1	3	0
<b>Total NO SANITARIOS EN INSTITUCIONES SANITARIAS</b>	<b>482</b>	<b>872</b>	<b>1.121</b>	<b>9.339</b>	<b>8.232</b>
<b>Total</b>	<b>25.402</b>	<b>29.845</b>	<b>4.938</b>	<b>26.009</b>	<b>8.232</b>



RELACIÓN DE SERVICIO	TIT. SUP.	TIT. MEDIO	OTRAS TIT.
<b>SANITARIOS EN INSTITUCIONES SANITARIAS</b>			
LABORAL FIJO	62	359	412
LABORAL TEMPORAL	43	143	190
<b>Total SANITARIOS EN INSTITUCIONES SANITARIAS</b>	<b>105</b>	<b>502</b>	<b>602</b>
<b>NO SANITARIOS EN INSTITUCIONES SANITARIAS</b>			
LABORAL FIJO	4	6	501
LABORAL TEMPORAL	37	19	248
<b>Total NO SANITARIOS EN INSTITUCIONES SANITARIAS</b>	<b>41</b>	<b>25</b>	<b>749</b>
<b>Total</b>	<b>146</b>	<b>527</b>	<b>1.351</b>



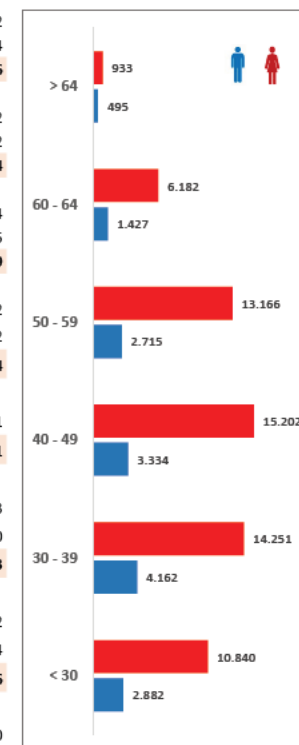


## PERSONAL DE INSTITUCIONES SANITARIAS



POR RELACIÓN DE SERVICIO, EDAD Y GÉNERO:

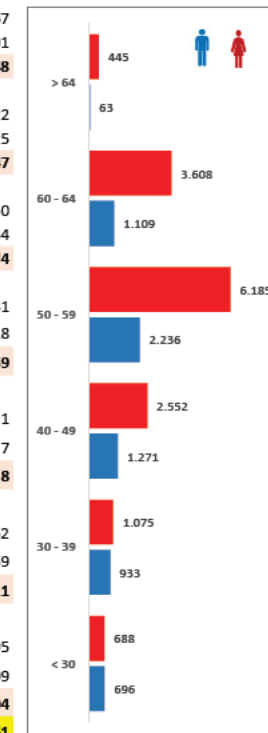
TIPO DE PERSONAL	< 30	30 - 39	40 - 49	50 - 59	60 - 64	> 64	TOTAL
<b>SANITARIOS EN INSTITUCIONES SANITARIAS</b>							
<b>PERSONAL ESTATUTARIO FIJO</b>							
H	80	655	1.776	2.129	1.210	422	6.272
M	431	3.207	9.814	10.352	5.195	735	29.734
<b>Total PERSONAL ESTATUTARIO FIJO</b>	<b>511</b>	<b>3.862</b>	<b>11.590</b>	<b>12.481</b>	<b>6.405</b>	<b>1.157</b>	<b>36.006</b>
<b>PERSONAL ESTATUTARIO TEMPORAL</b>							
H	545	2.154	1.297	466	123	37	4.622
M	2.766	7.605	4.138	1.876	511	146	17.042
<b>Total PERSONAL ESTATUTARIO TEMPORAL</b>	<b>3.311</b>	<b>9.759</b>	<b>5.435</b>	<b>2.342</b>	<b>634</b>	<b>183</b>	<b>21.664</b>
<b>PERSONAL ESTATUTARIO SUSTITUTO</b>							
H	857	866	213	83	22	3	2.044
M	4.072	2.563	1.106	580	89	15	8.425
<b>Total PERSONAL ESTATUTARIO SUSTITUTO</b>	<b>4.929</b>	<b>3.429</b>	<b>1.319</b>	<b>663</b>	<b>111</b>	<b>18</b>	<b>10.469</b>
<b>FUNCIONARIO DE CARRERA</b>							
H	0	0	0	4	3	5	12
M	1	2	6	14	8	1	32
<b>Total FUNCIONARIO DE CARRERA</b>	<b>1</b>	<b>2</b>	<b>6</b>	<b>18</b>	<b>11</b>	<b>6</b>	<b>44</b>
<b>FUNCIONARIO INTERINO</b>							
M	0	0	0	1	0	0	1
<b>Total FUNCIONARIO INTERINO</b>	<b>0</b>	<b>0</b>	<b>0</b>	<b>1</b>	<b>0</b>	<b>0</b>	<b>1</b>
<b>LABORAL FIJO</b>							
H	1	2	3	22	68	27	123
M	1	5	14	292	367	31	710
<b>Total LABORAL FIJO</b>	<b>2</b>	<b>7</b>	<b>17</b>	<b>314</b>	<b>435</b>	<b>58</b>	<b>833</b>
<b>LABORAL TEMPORAL</b>							
H	22	29	9	0	1	1	62
M	129	72	56	40	12	5	314
<b>Total LABORAL TEMPORAL</b>	<b>151</b>	<b>101</b>	<b>65</b>	<b>40</b>	<b>13</b>	<b>6</b>	<b>376</b>
<b>MIR-PERSONAL SANITARIO EN FORMACIÓN</b>							
H	1.377	456	36	11	0	0	1.880
M	3.440	797	68	11	0	0	4.316
<b>Total MIR-PERSONAL SANITARIO EN FORMACIÓN</b>	<b>4.817</b>	<b>1.253</b>	<b>104</b>	<b>22</b>	<b>0</b>	<b>0</b>	<b>6.196</b>
<b>Total SANITARIOS EN INSTITUCIONES SANITARIAS</b>	<b>13.722</b>	<b>18.413</b>	<b>18.536</b>	<b>15.881</b>	<b>7.609</b>	<b>1.428</b>	<b>75.589</b>
<b>Total general</b>	<b>13.722</b>	<b>18.413</b>	<b>18.536</b>	<b>15.881</b>	<b>7.609</b>	<b>1.428</b>	<b>75.589</b>





POR RELACIÓN DE SERVICIO, EDAD Y GÉNERO:

TIPO DE PERSONAL	< 30	30 - 39	40 - 49	50 - 59	60 - 64	> 64	TOTAL
<b>NO SANITARIOS EN INSTITUCIONES SANITARIAS</b>							
<b>PERSONAL ESTAT. GESTIÓN DE SERVICIOS FIJO</b>							
H	43	177	609	1.375	735	28	2.967
M	33	227	1.035	3.666	2.477	253	7.691
<b>Total PERSONAL ESTAT. GESTIÓN DE SERVICIOS FIJO</b>	<b>76</b>	<b>404</b>	<b>1.644</b>	<b>5.041</b>	<b>3.212</b>	<b>281</b>	<b>10.658</b>
<b>PERSONAL ESTAT. GESTIÓN DE SERV. TEMPORAL</b>							
H	226	514	464	577	220	21	2.022
M	203	532	988	1.604	748	150	4.225
<b>Total PERSONAL ESTAT. GESTIÓN DE SERV. TEMPORAL</b>	<b>429</b>	<b>1.046</b>	<b>1.452</b>	<b>2.181</b>	<b>968</b>	<b>171</b>	<b>6.247</b>
<b>PERSONAL ESTAT. GESTIÓN DE SERV. SUSTITUTO</b>							
H	414	218	163	174	60	1	1.030
M	441	280	464	700	149	10	2.044
<b>Total PERSONAL ESTAT. GESTIÓN DE SERV. SUSTITUTO</b>	<b>855</b>	<b>498</b>	<b>627</b>	<b>874</b>	<b>209</b>	<b>11</b>	<b>3.074</b>
<b>FUNCIONARIO DE CARRERA</b>							
H	0	0	10	27	4	0	41
M	0	0	6	10	2	0	18
<b>Total FUNCIONARIO DE CARRERA</b>	<b>0</b>	<b>0</b>	<b>16</b>	<b>37</b>	<b>6</b>	<b>0</b>	<b>59</b>
<b>FUNCIONARIO INTERINO</b>							
H	0	1	0	0	0	0	1
M	0	0	1	5	1	0	7
<b>Total FUNCIONARIO INTERINO</b>	<b>0</b>	<b>1</b>	<b>1</b>	<b>5</b>	<b>1</b>	<b>0</b>	<b>8</b>
<b>LABORAL FIJO</b>							
H	1	0	9	58	73	11	152
M	1	1	10	126	198	23	359
<b>Total LABORAL FIJO</b>	<b>2</b>	<b>1</b>	<b>19</b>	<b>184</b>	<b>271</b>	<b>34</b>	<b>511</b>
<b>LABORAL TEMPORAL</b>							
H	12	23	16	25	17	2	95
M	10	35	48	74	33	9	209
<b>Total LABORAL TEMPORAL</b>	<b>22</b>	<b>58</b>	<b>64</b>	<b>99</b>	<b>50</b>	<b>11</b>	<b>304</b>
<b>Total NO SANITARIOS EN INSTITUCIONES SANITARIAS</b>	<b>1.384</b>	<b>2.008</b>	<b>3.823</b>	<b>8.421</b>	<b>4.717</b>	<b>508</b>	<b>20.861</b>
<b>Total general</b>	<b>1.384</b>	<b>2.008</b>	<b>3.823</b>	<b>8.421</b>	<b>4.717</b>	<b>508</b>	<b>20.861</b>



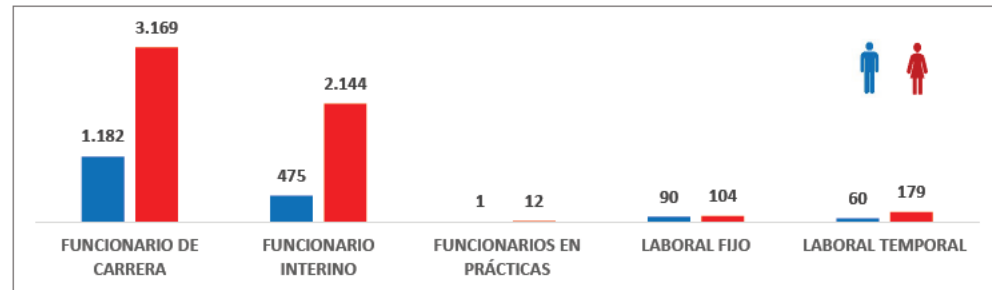


## PERSONAL DE LA ADMINISTRACIÓN DE JUSTICIA



### POR RELACIÓN DE SERVICIO Y GÉNERO:

RELACIÓN DE SERVICIO	TOTAL	% TOTAL
FUNCIONARIO DE CARRERA	4.351	58,67%
FUNCIONARIO INTERINO	2.619	35,32%
FUNCIONARIOS EN PRÁCTICAS	13	0,18%
LABORAL FIJO	194	2,62%
LABORAL TEMPORAL	239	3,22%
<b>Total</b>	<b>7.416</b>	<b>100,00%</b>





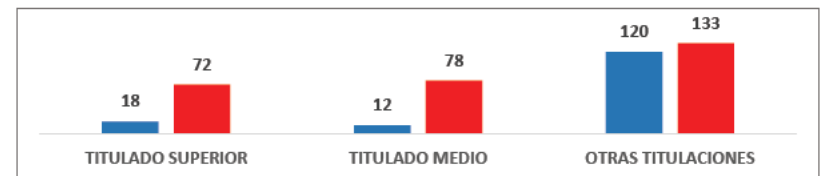
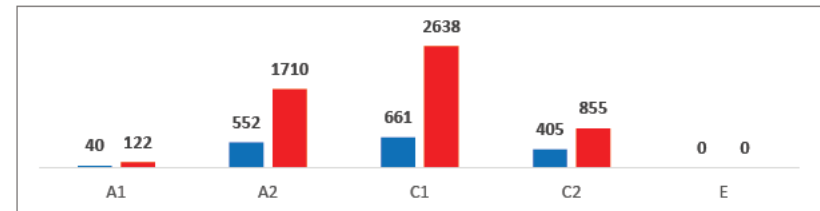
**PERSONAL DE LA ADMINISTRACIÓN DE JUSTICIA**



**POR RELACIÓN DE SERVICIO, TITULACIÓN Y GÉNERO:**

RELACIÓN DE SERVICIO	A1	A2	C1	C2	E
FUNCIONARIO DE CARRERA	115	1.837	1.860	539	0
FUNCIONARIO INTERINO	34	425	1.439	721	0
FUNCIONARIOS EN PRÁCTICAS	13	0	0	0	0
<b>Total</b>	<b>162</b>	<b>2.262</b>	<b>3.299</b>	<b>1.260</b>	<b>0</b>

RELACIÓN DE SERVICIO	TIT. SUPERIOR	TIT. MEDIO	OTRAS TIT.
LABORAL FIJO	22	24	148
LABORAL TEMPORAL	68	66	105
<b>Total</b>	<b>90</b>	<b>90</b>	<b>253</b>



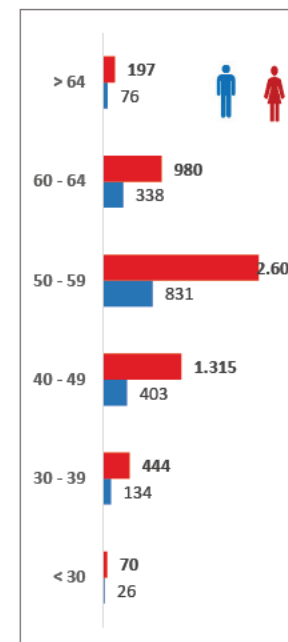


**PERSONAL DE LA ADMINISTRACIÓN DE JUSTICIA**



**POR RELACIÓN DE SERVICIO, EDAD Y GÉNERO:**

TIPO DE PERSONAL	< 30	30 - 39	40 - 49	50 - 59	60 - 64	> 64	TOTAL
<b>FUNCIONARIO DE CARRERA</b>	<b>65</b>	<b>406</b>	<b>960</b>	<b>2.002</b>	<b>740</b>	<b>178</b>	<b>4.351</b>
HOMBRES	20	99	258	527	215	63	1.182
MUJERES	45	307	702	1.475	525	115	3.169
<b>FUNCIONARIO INTERINO</b>	<b>26</b>	<b>162</b>	<b>688</b>	<b>1.222</b>	<b>441</b>	<b>80</b>	<b>2.619</b>
HOMBRES	6	34	123	227	75	10	475
MUJERES	20	128	565	995	366	70	2.144
<b>FUNCIONARIOS EN PRÁCTICAS</b>	<b>0</b>	<b>0</b>	<b>2</b>	<b>5</b>	<b>4</b>	<b>2</b>	<b>13</b>
HOMBRES	0	0	0	1	0	0	1
MUJERES	0	0	2	4	4	2	12
<b>LABORAL FIJO</b>	<b>0</b>	<b>0</b>	<b>9</b>	<b>89</b>	<b>93</b>	<b>3</b>	<b>194</b>
HOMBRES	0	0	6	47	37	0	90
MUJERES	0	0	3	42	56	3	104
<b>LABORAL TEMPORAL</b>	<b>5</b>	<b>10</b>	<b>59</b>	<b>115</b>	<b>40</b>	<b>10</b>	<b>239</b>
HOMBRES	0	1	16	29	11	3	60
MUJERES	5	9	43	86	29	7	179
<b>Total general</b>	<b>96</b>	<b>578</b>	<b>1.718</b>	<b>3.433</b>	<b>1.318</b>	<b>273</b>	<b>7.416</b>





## **ENTES Y EMPRESAS PÚBLICAS**



## Comunidad de Madrid

### PERSONAL FUNCIONARIO Y ESTATUTARIO DE ENTES PÚBLICOS POR RELACIÓN DE SERVICIO, SUBGRUPO Y GÉNERO

RELACIÓN DE SERVICIO	A1	A2	C1	C2	E	TOTAL
<b>FUNCIONARIO DE CARRERA</b>	<b>98</b>	<b>91</b>	<b>1.702</b>	<b>49</b>	<b>0</b>	<b>1.940</b>
AGENCIA CONTRATACIÓN SANITARIA	5	1	1	1	0	8
AGENCIA DE SEGURIDAD Y EMERGENCIAS 112	89	79	1.700	35	0	1.903
AMAPAD	4	11	1	13	0	29
<b>FUNCIONARIOS EN PRÁCTICAS</b>	<b>0</b>	<b>0</b>	<b>191</b>	<b>0</b>	<b>0</b>	<b>191</b>
AGENCIA DE SEGURIDAD Y EMERGENCIAS 112	0	0	191	0	0	191
<b>FUNCIONARIO INTERINO</b>	<b>20</b>	<b>36</b>	<b>14</b>	<b>53</b>	<b>0</b>	<b>123</b>
AGENCIA CONTRATACIÓN SANITARIA	0	0	7	8	0	15
AGENCIA DE SEGURIDAD Y EMERGENCIAS 112	5	5	7	26	0	43
AMAPAD	15	31	0	19	0	65
<b>PERSONAL ESTATUTARIO FIJO</b>	<b>4</b>	<b>2</b>	<b>0</b>	<b>5</b>	<b>0</b>	<b>11</b>
AGENCIA CONTRATACIÓN SANITARIA	4	2	0	5	0	11
<b>Total FUNCIONARIOS Y ESTATUTARIOS</b>	<b>122</b>	<b>129</b>	<b>1.907</b>	<b>107</b>	<b>0</b>	<b>2.265</b>



### PERSONAL LABORAL Y OTROS DE ENTES PÚBLICOS POR RELACIÓN DE SERVICIO, NIVEL DE TITULACIÓN Y GÉNERO

RELACIÓN DE SERVICIO	TS H	TS M	TM H	TM M	OT H	OT M	HOMBRES	MUJERES	TOTAL
<b>LABORAL FIJO</b>	<b>413</b>	<b>336</b>	<b>285</b>	<b>669</b>	<b>183</b>	<b>593</b>	<b>881</b>	<b>1.598</b>	<b>2.479</b>
<b>ENTE PÚBLICO</b>	<b>413</b>	<b>336</b>	<b>285</b>	<b>669</b>	<b>183</b>	<b>593</b>	<b>881</b>	<b>1.598</b>	<b>2.479</b>
AGENCIA CONTRATACIÓN SANITARIA	1	1	0	0	0	0	1	1	2
AGENCIA DE SEGURIDAD Y EMERGENCIAS 112	134	9	98	141	26	21	258	171	429
AMAPAD	0	1	1	5	1	4	2	10	12
FUNDACIÓN HOSPITAL ALCORCÓN	147	218	65	391	123	532	335	1.141	1.476
MADRID DIGITAL	131	107	121	132	33	36	285	275	560
<b>LABORAL TEMPORAL</b>	<b>75</b>	<b>86</b>	<b>49</b>	<b>208</b>	<b>45</b>	<b>224</b>	<b>169</b>	<b>518</b>	<b>687</b>
<b>ENTE PÚBLICO</b>	<b>75</b>	<b>86</b>	<b>49</b>	<b>208</b>	<b>45</b>	<b>224</b>	<b>169</b>	<b>518</b>	<b>687</b>
AGENCIA CONTRATACIÓN SANITARIA	1		0		0		1		1
AGENCIA DE CIBERSEGURIDAD	1		1		0		2		2
AGENCIA DE SEGURIDAD Y EMERGENCIAS 112	23	4	12	34	3	6	38	44	82
AMAPAD	0	0	0	6	3	3	3	9	12
FUNDACIÓN HOSPITAL ALCORCÓN	25	63	23	150	34	197	82	410	492
MADRID DIGITAL	25	19	13	18	5	18	43	55	98
<b>OTROS</b>	<b>14</b>	<b>49</b>	<b>25</b>	<b>138</b>	<b>33</b>	<b>163</b>	<b>72</b>	<b>350</b>	<b>422</b>
<b>ENTE PÚBLICO</b>	<b>14</b>	<b>49</b>	<b>25</b>	<b>138</b>	<b>33</b>	<b>163</b>	<b>72</b>	<b>350</b>	<b>422</b>
AMAPAD	0	7	1	5	1	3	2	15	17
FUNDACIÓN HOSPITAL ALCORCÓN	14	42	24	133	32	160	70	335	405
<b>Total</b>	<b>502</b>	<b>471</b>	<b>359</b>	<b>1.015</b>	<b>261</b>	<b>980</b>	<b>1.122</b>	<b>2.466</b>	<b>3.588</b>



## Comunidad de Madrid

### PERSONAL FUNCIONARIO Y ESTATUTARIO DE EMPRESAS PÚBLICAS CON FORMA DE ENTIDAD DE DERECHO PÚBLICO POR RELACIÓN DE SERVICIO, SUBGRUPO Y GÉNERO

RELACIÓN DE SERVICIO	A1 H	A1 M	A2 H	A2 M	C1 H	C1 M	C2 H	C2 M	HOMBRES	MUJERES	TOTAL
<b>PERSONAL ESTATUTARIO FIJO</b>	<b>18</b>	<b>26</b>	<b>1</b>	<b>2</b>	<b>46</b>	<b>109</b>	<b>0</b>	<b>4</b>	<b>65</b>	<b>141</b>	<b>206</b>
UNIDAD CENTRAL DE RADIODIAGNÓSTICO	18	26	1	2	46	109	0	4	65	141	206
<b>PERSONAL ESTATUTARIO SUSTITUTO</b>	<b>1</b>	<b>0</b>	<b>1</b>	<b>0</b>	<b>18</b>	<b>33</b>	<b>0</b>	<b>3</b>	<b>20</b>	<b>36</b>	<b>56</b>
UNIDAD CENTRAL DE RADIODIAGNÓSTICO	1	0	1	0	18	33	0	3	20	36	56
<b>PERSONAL ESTATUTARIO TEMPORAL</b>	<b>17</b>	<b>32</b>	<b>2</b>	<b>1</b>	<b>17</b>	<b>41</b>	<b>0</b>	<b>6</b>	<b>36</b>	<b>80</b>	<b>116</b>
UNIDAD CENTRAL DE RADIODIAGNÓSTICO	17	32	2	1	17	41	0	6	36	80	116
<b>Total</b>	<b>36</b>	<b>58</b>	<b>4</b>	<b>3</b>	<b>81</b>	<b>183</b>	<b>0</b>	<b>13</b>	<b>121</b>	<b>257</b>	<b>378</b>



## Comunidad de Madrid

### PERSONAL LABORAL Y OTROS DE EMPRESAS PÚBLICAS CON FORMA DE ENTIDAD DE DERECHO PÚBLICO POR RELACIÓN DE SERVICIO, NIVEL DE TITULACIÓN Y GÉNERO

RELACIÓN DE SERVICIO	TS H	TS M	TM H	TM M	OT H	OT M	HOMBRES	MUJERES	TOTAL
<b>LABORAL FIJO</b>	<b>146</b>	<b>275</b>	<b>93</b>	<b>438</b>	<b>168</b>	<b>631</b>	<b>407</b>	<b>1.344</b>	<b>1.751</b>
<b>EMPRESA PÚBLICA CON FORMA DE ENTIDAD DE DERECHO PÚBLICO</b>	<b>146</b>	<b>275</b>	<b>93</b>	<b>438</b>	<b>168</b>	<b>631</b>	<b>407</b>	<b>1.344</b>	<b>1.751</b>
CANAL DE ISABEL II, ENTE PÚBLICO	9	9	0	2	6	11	15	22	37
HOSPITAL UNIVERSITARIO DE FUENLABRADA	137	266	93	436	161	620	391	1.322	1.713
UNIDAD CENTRAL DE RADIODIAGNÓSTICO	0		0		1		1		1
<b>LABORAL TEMPORAL</b>	<b>19</b>	<b>37</b>	<b>6</b>	<b>49</b>	<b>13</b>	<b>43</b>	<b>38</b>	<b>129</b>	<b>167</b>
<b>EMPRESA PÚBLICA CON FORMA DE ENTIDAD DE DERECHO PÚBLICO</b>	<b>19</b>	<b>37</b>	<b>6</b>	<b>49</b>	<b>13</b>	<b>43</b>	<b>38</b>	<b>129</b>	<b>167</b>
CANAL DE ISABEL II, ENTE PÚBLICO	2	3	0	1	1	0	3	4	7
HOSPITAL UNIVERSITARIO DE FUENLABRADA	15	33	6	48	12	43	33	124	157
UNIDAD CENTRAL DE RADIODIAGNÓSTICO	2	1	0	0	0	0	2	1	3
<b>OTROS</b>	<b>16</b>	<b>37</b>	<b>28</b>	<b>136</b>	<b>31</b>	<b>170</b>	<b>75</b>	<b>343</b>	<b>418</b>
<b>EMPRESA PÚBLICA CON FORMA DE ENTIDAD DE DERECHO PÚBLICO</b>	<b>16</b>	<b>37</b>	<b>28</b>	<b>136</b>	<b>31</b>	<b>170</b>	<b>75</b>	<b>343</b>	<b>418</b>
HOSPITAL UNIVERSITARIO DE FUENLABRADA	16	37	28	136	31	170	75	343	418
<b>Total</b>	<b>181</b>	<b>349</b>	<b>127</b>	<b>623</b>	<b>212</b>	<b>844</b>	<b>520</b>	<b>1.816</b>	<b>2.336</b>



## Comunidad de Madrid

### PERSONAL LABORAL Y OTROS DE EMPRESAS PÚBLICAS CON FORMA DE SOCIEDAD MERCANTIL POR RELACIÓN DE SERVICIO, NIVEL DE TITULACIÓN Y GÉNERO

RELACIÓN DE SERVICIO	TS H	TS M	TM H	TM M	OT H	OT M	HOMBRES	MUJERES	TOTAL
<b>LABORAL FIJO</b>	<b>845</b>	<b>691</b>	<b>601</b>	<b>237</b>	<b>6.496</b>	<b>2.195</b>	<b>7.942</b>	<b>3.123</b>	<b>11.065</b>
ALCALINGUA, UNIVERSIDAD DE ALCALÁ, S.R.L.	10	13	0	1	0	3	10	17	27
CANAL DE ISABEL SEGUNDA, S.A.	428	320	223	65	1.171	492	1.822	877	2.699
CANAL EXTENSIA, S.A.U.	1		0		0		1		1
CANAL GESTIÓN LANZAROTE, S.A.U.	9	3	10	7	129	19	148	29	177
CENTRO DE TRANSPORTES DE COSLADA, S.A.	1		0		0		1		1
CIUDAD RESIDENCIAL UNIVERSITARIA, S.A.	2	2	1	4	2	3	5	9	14
MADRID ACTIVA, S.A.U.		1		1		0		2	2
MADRID, CULTURA Y TURISMO, S.A.U.		3		0		2		5	5
METRO DE MADRID, S.A.	238	177	289	131	4.958	1.521	5.485	1.829	7.314
PLANIFICA MADRID, PROYECTOS Y OBRAS, S.A.	17	24	5	1	13	15	35	40	75
RADIO TELEVISIÓN MADRID, S.A.	102	100	38	11	119	106	259	217	476
UNIVERSITAS XXI SOLUCIONES Y TENOLOGÍA PAR	37	48	35	16	104	34	176	98	274
<b>LABORAL TEMPORAL</b>	<b>60</b>	<b>59</b>	<b>35</b>	<b>27</b>	<b>252</b>	<b>120</b>	<b>347</b>	<b>206</b>	<b>553</b>
CANAL DE ISABEL SEGUNDA, S.A.	42	40	30	26	210	101	282	167	449
CANAL GESTIÓN LANZAROTE, S.A.U.	0	0	1	0	24	3	25	3	28
PLANIFICA MADRID, PROYECTOS Y OBRAS, S.A.	1	2	0	0	3	2	4	4	8
RADIO TELEVISIÓN MADRID, S.A.	17	17	4	1	15	14	36	32	68
<b>OTROS</b>	<b>0</b>	<b>0</b>	<b>0</b>	<b>0</b>	<b>5</b>	<b>6</b>	<b>5</b>	<b>6</b>	<b>11</b>
UNIVERSITAS XXI SOLUCIONES Y TENOLOGÍA PAR	0	0	0	0	5	6	5	6	11
<b>Total</b>	<b>905</b>	<b>750</b>	<b>636</b>	<b>264</b>	<b>6.753</b>	<b>2.321</b>	<b>8.294</b>	<b>3.335</b>	<b>11.629</b>



## PERSONAL DE ENTES Y EMPRESAS PÚBLICAS POR GÉNERO Y GRUPOS DE EDAD

TIPO DE PERSONAL	< 30	30 - 39	40 - 49	50 - 59	60 - 64	> 64	TOTAL
<b>ENTE PÚBLICO</b>							
HOMBRES	157	468	738	1.277	328	57	3.025
MUJERES	255	348	678	1.167	344	36	2.828
<b>EMP. PÚBL. CON FORMA DE ENTIDAD DE DERECHO PÚBLICO</b>							
HOMBRES	93	155	148	194	41	10	641
MUJERES	266	510	541	605	133	18	2.073
<b>EMP. PÚBL. CON FORMA DE SOCIEDAD MERCANTIL</b>							
HOMBRES	393	1.572	3.081	2.007	1.193	48	8.294
MUJERES	157	583	962	1.000	599	34	3.335
<b>Total general</b>	<b>1.321</b>	<b>3.636</b>	<b>6.148</b>	<b>6.250</b>	<b>2.638</b>	<b>203</b>	<b>20.196</b>



# **CONSORCIOS ADSCRITOS A LA COMUNIDAD DE MADRID Y FUNDACIONES DEL SECTOR PÚBLICO**



**PERSONAL LABORAL Y OTROS DE CONSORCIOS POR NIVEL DE TITULACIÓN Y GÉNERO**

RELACIÓN DE SERVICIO	TS H	TS M	TM H	TM M	OT M	DT TOTAL	HOMBRES	MUJERES	TOTAL
<b>LABORAL FIJO</b>									
CONSORCIO ALCALÁ DE HENARES PATRIMONIO DE LA HUMANIDAD		1		0	0	0		1	1
CONSORCIO PARA LA COOPERACIÓN BIBLIOTECARIA (MADROÑO)	3	2	0	0	1	1	3	3	6
CONSORCIO URBANÍSTICO ÁREA TECNOLÓGICA DEL SUR (TECNOGETAFE)		1		0	0	0		1	1
CONSORCIO URBANÍSTICO CIUDAD UNIVERSITARIA DE MADRID	0	2	1	0	0	0	1	2	3
CONSORCIO URBANÍSTICO EL BAÑUELO		0		0	2	2		2	2
<b>Total</b>	<b>3</b>	<b>6</b>	<b>1</b>	<b>0</b>	<b>3</b>	<b>3</b>	<b>4</b>	<b>9</b>	<b>13</b>



### PERSONAL LABORAL Y OTROS DE FUNDACIONES POR NIVEL DE TITULACIÓN Y GÉNERO

FUNDACIONES	TS H	TS M	TM H	TM M	OT H	OT M	HOMBRES	MUJERES	TOTAL
<b>LABORAL FIJO</b>									
FIB H.U. LA PRINCESA	14	42	2	9	8	15	24	66	90
FIB ATENCIÓN PRIMARIA	3	12	0	5	0	2	3	19	22
FIB HOSP. G.U. GREGORIO MARAÑÓN	56	109	11	37	12	44	79	190	269
FIB HOSP. INFANTA LEONOR		0		0		2		2	2
FIB HOSP. INFANTIL UNIV. NIÑO JESÚS	6	27	0	3	1	10	7	40	47
FIB HOSP. UNIV. CLÍNICO SAN CARLOS	37	121	9	22	4	33	50	176	226
FIB HOSP. UNIV. DE GETAFE	2	8	0	0	1	1	3	9	12
FIB HOSP. UNIV. DOCE DE OCTUBRE	69	203	19	70	0	0	88	273	361
FIB HOSP. UNIV. LA PAZ	45	150	5	29	14	30	64	209	273
FIB HOSP. UNIV. PRÍNCIPE DE ASTURIAS		1		1		1		3	3
FIB HOSP. UNIV. PTA HIERRO MAJADAHONDA	13	62	4	16	5	19	22	97	119
FIB HOSP. UNIV. RAMÓN Y CAJAL	38	95	9	12	3	19	50	126	176
FIB HOSPITAL INFANTA SOFÍA		2		0		0		2	2
FUND ORQUESTA Y CORO DE LA C.M. (ORCAM)	53	53	10	3	5	1	68	57	125
F. BALLET ESPAÑOL DE LA COMUNIDAD DE MADRID	1	0	0	0	0	1	1	1	2
FUNDACIÓN CANAL ISABEL II	4	6	0	2	1	1	5	9	14
FUNDACIÓN CENTRO DE POESÍA JOSÉ HIERRO	1	2	0	0	0	0	1	2	3
F. CLÍNICA UNIV. DE LA UNIV. REY JUAN CARLOS	11	30	2	19	0	5	13	54	67



## Comunidad de Madrid

FUNDACIONES	TS H	TS M	TM H	TM M	OT H	OT M	HOMBRES	MUJERES	TOTAL
FUNDACIÓN DE LA ENERGÍA DE LA C.M.	6	5	2	1	0	0	8	6	14
F. DE LA UNIV. AUTÓNOMA DE MADRID (FUAM)	24	49	8	16	0	0	32	65	97
FUNDACIÓN FELIPE II		3		0		0		3	3
F. GRAL. DE LA UNIV. COMPLUTENSE DE MADRID	36	67	8	1	0	38	44	106	150
F. GRAL. DE LA UNIVERSIDAD DE ALCALÁ	14	22	5	3	27	31	46	56	102
FUNDACIÓN GRAL. UNIV. POLITÉCNICA MADRID	28	36	29	35	38	62	95	133	228
FUNDACIÓN IMDEA AGUA	13	28	0	0	1	5	14	33	47
FUNDACIÓN IMDEA ALIMENTACIÓN	16	23	1	1	0	2	17	26	43
FUNDACIÓN IMDEA ENERGÍA	12	14	0	2	1	0	13	16	29
FUNDACIÓN IMDEA MATERIALES	10	4	5	7	4	7	19	18	37
FUNDACIÓN IMDEA NANOCIENCIA	75	42	0	0	0	0	75	42	117
FUNDACIÓN IMDEA NETWORKS	44	10	1	2	0	0	45	12	57
FUNDACIÓN IMDEA SOFTWARE	24	10	2	0	0	1	26	11	37
F. INST. REG. DE MEDIACIÓN Y ARBITRAJE	1	3	0	0	0	1	1	4	5
F. INTERUNIV. FERNANDO GLEZ. BERNÁLDEZ	6	4	0	0	0	0	6	4	10
FUNDACIÓN JOSÉ ENTRECANALES	1		0		0		1		1
FUNDACIÓN MADRID POR EL DEPORTE		2		0		0		2	2
FUNDACIÓN MADRID POR LA COMPETITIVIDAD	4	10	1	1	0	1	5	12	17
FUNDACIÓN MARQUÉS DE SUANZES		1		0		0		1	1
FUNDACIÓN PARA EL CONOCIMIENTO MADRI+D	11	8	0	2	0	4	11	14	25
FUNDACIÓN PARQUE CIENTÍFICO DE MADRID	7	8	1	1	2	5	10	14	24
FUNDACIÓN PREMIO ARCE		1		0		1		2	2
FUNDETEL	7	3	3	7	0	0	10	10	20
FUNDACIÓN UNIVERSITARIA FRAY FCO. JIMÉNEZ DE CIS	68	58	2	3	4	7	74	68	142
<b>Total</b>	<b>760</b>	<b>1.334</b>	<b>139</b>	<b>310</b>	<b>131</b>	<b>349</b>	<b>1.030</b>	<b>1.993</b>	<b>3.023</b>



**PERSONAL LABORAL Y OTROS DE FUNDACIONES POR NIVEL DE TITULACIÓN Y GÉNERO**

FUNDACIONES	TS H	TS M	TM H	TM M	OT H	OT M	HOMBRES	MUJERES	TOTAL
<b>LABORAL TEMPORAL</b>									
FIB H.U. LA PRINCESA	10	16	1	3	4	14	15	33	48
FIB ATENCIÓN PRIMARIA	5	6	2	10	0	8	7	24	31
FIB HOSP. G.U. GREGORIO MARAÑÓN	5	12	0	1	0	3	5	16	21
FIB HOSP. INFANTIL UNIV. NIÑO JESÚS	5	4	1	3	0	2	6	9	15
FIB HOSP. UNIV. CLÍNICO SAN CARLOS	5	15	0	0	1	0	6	15	21
FIB HOSP. UNIV. DE GETAFE		1		0		0		1	1
FIB HOSP. UNIV. DOCE DE OCTUBRE	29	64	1	5	0	0	30	69	99
FIB HOSP. UNIV. LA PAZ	12	33	0	3	2	6	14	42	56
FIB HOSP. UNIV. PTA HIERRO MAJADAHONDA	3	12	0	2	1	0	4	14	18
FIB HOSP. UNIV. RAMÓN Y CAJAL	12	25	8	7	4	3	24	35	59
FUND ORQUESTA Y CORO DE LA C.M. (ORCAM)	2	9	1	1	0	0	3	10	13
FUNDACIÓN BALLETO ESPAÑOL DE LA COMUNIDAD DE M	0	0	0	0	13	10	13	10	23
FUNDACIÓN CANAL ISABEL II	1	1	0	0	0	0	1	1	2
F. CLÍNICA UNIV. DE LA UNIV. REY JUAN CARLOS	1	4	1	1	0	0	2	5	7
FUNDACIÓN DE LA ENERGÍA DE LA C.M.	12	13	2	8	0	4	14	25	39
F. DE LA UNIV. AUTÓNOMA DE MADRID (FUAM)	11	10	4	5	0	0	15	15	30
F. GRAL. DE LA UNIV. COMPLUTENSE DE MADRID	1	3	0	0	0	3	1	6	7
F. GRAL. DE LA UNIV. DE ALCALÁ	1	2	0	0	0	4	1	6	7



## Comunidad de Madrid

FUNDACIONES	TS H	TS M	TM H	TM M	OT H	OT M	HOMBRES	MUJERES	TOTAL
FUNDACIÓN GRAL. UNIV. POLITÉCNICA MADRID	0	0	0	0	4	4	4	4	8
FUNDACIÓN IMDEA AGUA	7	21	0	0	1	0	8	21	29
FUNDACIÓN IMDEA ALIMENTACIÓN	4	8	0	0	0	0	4	8	12
FUNDACIÓN IMDEA ENERGÍA	58	42	0	0	8	5	66	47	113
FUNDACIÓN IMDEA MATERIALES	30	19	33	18	5	0	68	37	105
FUNDACIÓN IMDEA NANOCIENCIA	68	43	0	0	0	0	68	43	111
FUNDACIÓN IMDEA NETWORKS	31	13	0	0	0	0	31	13	44
FUNDACIÓN IMDEA SOFTWARE	42	5	0	0	0	0	42	5	47
F. INTERUNIV. FERNANDO GLEZ. BERNÁLDEZ	1		0		0		1		1
FUNDACIÓN MADRID POR LA COMPETITIVIDAD	1	1	0	0	0	0	1	1	2
FUNDACIÓN PARA EL CONOCIMIENTO MADRI+D	3	9	0	0	0	0	3	9	12
FUNDACIÓN PARQUE CIENTÍFICO DE MADRID		2		0		0		2	2
FUNDACIÓN PREMIO ARCE		1		1		0		2	2
FUNDETEL	1		1		0		2		2
<b>Total</b>	<b>361</b>	<b>394</b>	<b>55</b>	<b>68</b>	<b>43</b>	<b>66</b>	<b>459</b>	<b>528</b>	<b>987</b>



**PERSONAL LABORAL Y OTROS DE FUNDACIONES POR NIVEL DE TITULACIÓN Y GÉNERO**

FUNDACIONES	TS H	TS M	TM H	TM M	OT H	OT M	HOMBRES	MUJERES	TOTAL
<b>OTROS</b>									
FIB HOSP. INFANTA LEONOR	6	3	1	2	0	0	7	5	12
FIB HOSP. UNIV. RAMÓN Y CAJAL	7	8	0	0	0	0	7	8	15
FIB HOSPITAL INFANTA SOFÍA		1		0		0		1	1
FUND ORQUESTA Y CORO DE LA C.M. (ORCAM)		1		0		0		1	1
F. CLÍNICA UNIV. DE LA UNIV. REY JUAN CARLOS	2	1	1	1	0	0	3	2	5
FUNDACIÓN DE LA ENERGÍA DE LA C.M.	1		0		0		1		1
FUNDACIÓN IMDEA NETWORKS	0	0	0	0	3	3	3	3	6
FUNDACIÓN PREMIO ARCE		1		0		0		1	1
<b>Total</b>	<b>16</b>	<b>15</b>	<b>2</b>	<b>3</b>	<b>3</b>	<b>3</b>	<b>21</b>	<b>21</b>	<b>42</b>



**PERSONAL DE CONSORCIOS Y FUNDACIONES POR GÉNERO Y GRUPOS DE EDAD**

<b>FUNDACIONES</b>	<b>&lt;30</b>	<b>30-39</b>	<b>40-49</b>	<b>50-59</b>	<b>60-64</b>	<b>&gt;64</b>	<b>TOTAL</b>
<b>CONSORCIOS</b>							
HOMBRES	0	0	3	1	0	0	4
MUJERES	0	0	4	4	1	0	9
<b>Total CONSORCIOS</b>	<b>0</b>	<b>0</b>	<b>7</b>	<b>5</b>	<b>1</b>	<b>0</b>	<b>13</b>
<b>FUNDACIONES</b>							
HOMBRES	443	435	292	228	85	24	1.507
MUJERES	682	700	616	414	110	20	2.542
<b>Total FUNDACIONES</b>	<b>1.125</b>	<b>1.135</b>	<b>908</b>	<b>642</b>	<b>195</b>	<b>44</b>	<b>4.049</b>
<b>Total</b>	<b>1.125</b>	<b>1.135</b>	<b>915</b>	<b>647</b>	<b>196</b>	<b>44</b>	<b>4.062</b>



# **RESUMEN TOTAL DE EFECTIVOS DE LA COMUNIDAD DE MADRID**



## TOTAL EFECTIVOS POR CENTRO DEL SECTOR PÚBLICO DE LA COMUNIDAD DE MADRID

SECTOR PÚBLICO	TOTAL
<b>ENTE PÚBLICO</b>	
AGENCIA CONTRATACIÓN SANITARIA	37
AGENCIA DE CIBERSEGURIDAD	2
AGENCIA DE SEGURIDAD Y EMERGENCIAS 112	2.648
AGENCIA MADRILEÑA DE APOYO A PERSONAS ADULTAS CON DISCAPACIDAD	135
FUNDACIÓN HOSPITAL ALCORCÓN	2.373
MADRID DIGITAL	658
<b>Total ENTE PÚBLICO</b>	<b>5.853</b>
<b>EMPRESA PÚBLICA CON FORMA DE ENTIDAD DE DERECHO PÚBLICO</b>	
CANAL DE ISABEL II, ENTE PÚBLICO	44
HOSPITAL UNIVERSITARIO DE FUENLABRADA	2.288
UNIDAD CENTRAL DE RADIODIAGNÓSTICO	382
<b>Total EMPRESA PÚBLICA CON FORMA DE ENTIDAD DE DERECHO PÚBLICO</b>	<b>2.714</b>
<b>EMPRESA PÚBLICA CON FORMA DE SOCIEDAD MERCANTIL</b>	
ALCALINGUA, UNIVERSIDAD DE ALCALÁ, S.R.L.	27
CANAL DE ISABEL SEGUNDA, S.A.	3.148
CANAL EXTENSIA, S.A.U.	1
CANAL GESTIÓN LANZAROTE, S.A.U.	205
CENTRO DE TRANSPORTES DE COSLADA, S.A.	1
CIUDAD RESIDENCIAL UNIVERSITARIA, S.A.	14
MADRID ACTIVA, S.A.U.	2
MADRID, CULTURA Y TURISMO, S.A.U.	5
METRO DE MADRID, S.A.	7.314
PLANIFICA MADRID, PROYECTOS Y OBRAS, S.A.	83
RADIO TELEVISIÓN MADRID, S.A.	544
UNIVERSITAS XXI SOLUCIONES Y TENOLOGÍA PARA LA UNIVERSIDAD, S.A.	285
<b>Total EMPRESA PÚBLICA CON FORMA DE SOCIEDAD MERCANTIL</b>	<b>11.629</b>
<b>CONSORCIOS</b>	
CONSORCIO ALCALÁ DE HENARES PATRIMONIO DE LA HUMANIDAD	1
CONSORCIO PARA LA COOPERACIÓN BIBLIOTECARIA (MADROÑO)	6
CONSORCIO URBANÍSTICO ÁREA TECNOLÓGICA DEL SUR (TECNOGETAFE)	1
CONSORCIO URBANÍSTICO CIUDAD UNIVERSITARIA DE MADRID	3
CONSORCIO URBANÍSTICO EL BAÑUELO	2
<b>Total CONSORCIOS</b>	<b>13</b>



## Comunidad de Madrid

SECTOR PÚBLICO	TOTAL
<b>FUNDACIONES</b>	
FIB H.U. LA PRINCESA	138
FIB ATENCIÓN PRIMARIA	53
FIB HOSP. G.U. GREGORIO MARAÑÓN	290
FIB HOSP. INFANTA LEONOR	14
FIB HOSP. INFANTIL UNIV. NIÑO JESÚS	62
FIB HOSP. UNIV. CLÍNICO SAN CARLOS	247
FIB HOSP. UNIV. DE GETAFE	13
FIB HOSP. UNIV. DOCE DE OCTUBRE	460
FIB HOSP. UNIV. LA PAZ	329
FIB HOSP. UNIV. PRÍNCIPE DE ASTURIAS	3
FIB HOSP. UNIV. PTA HIERRO MAJADAHONDA	137
FIB HOSP. UNIV. RAMÓN Y CAJAL	250
FIB HOSPITAL INFANTA SOFÍA	3
FUND ORQUESTA Y CORO DE LA C.M. (ORCAM)	139
FUNDACIÓN BALLETO ESPAÑOL DE LA COMUNIDAD DE MADRID	25
FUNDACIÓN CANAL ISABEL II	16
FUNDACIÓN CENTRO DE POESÍA JOSÉ HIERRO	3
FUNDACIÓN CLÍNICA UNIV. DE LA UNIVERSIDAD REY JUAN CARLOS	79
FUNDACIÓN DE LA ENERGÍA DE LA COMUNIDAD DE MADRID	54
FUNDACIÓN DE LA UNIV. AUTÓNOMA DE MADRID (FUAM)	127
FUNDACIÓN FELIPE II	3
FUNDACIÓN GENERAL DE LA UNIVERSIDAD COMPLUTENSE DE MADRID	157



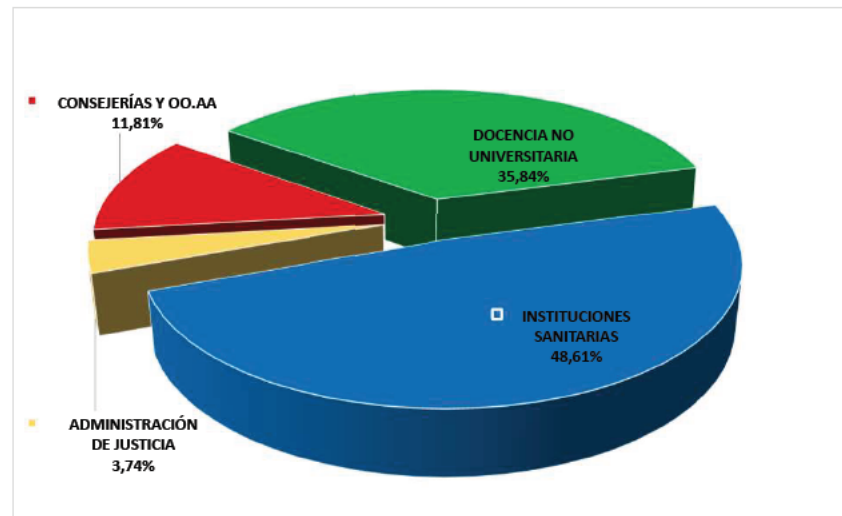
## Comunidad de Madrid

SECTOR PÚBLICO	TOTAL
FUNDACIÓN GENERAL DE LA UNIVERSIDAD DE ALCALÁ	109
FUNDACIÓN GRAL. UNIV. POLITÉCNICA MADRID	236
FUNDACIÓN IMDEA AGUA	76
FUNDACIÓN IMDEA ALIMENTACIÓN	55
FUNDACIÓN IMDEA ENERGÍA	142
FUNDACIÓN IMDEA MATERIALES	142
FUNDACIÓN IMDEA NANOCIENCIA	228
FUNDACIÓN IMDEA NETWORKS	107
FUNDACIÓN IMDEA SOFTWARE	84
FUNDACIÓN INSTITUTO REGIONAL DE MEDIACIÓN Y ARBITRAJE - IRMA - FSP	5
FUNDACIÓN INTERUNIV. FERNANDO GLEZ. BERNÁLDEZ PARA LOS ESPACIOS NATURALES	11
FUNDACIÓN JOSÉ ENTRECANALES	1
FUNDACIÓN MADRID POR EL DEPORTE	2
FUNDACIÓN MADRID POR LA COMPETITIVIDAD	19
FUNDACIÓN MARQUÉS DE SUANZES	1
FUNDACIÓN PARA EL CONOCIMIENTO MADRI+D	37
FUNDACIÓN PARQUE CIENTÍFICO DE MADRID	26
FUNDACIÓN PREMIO ARCE	5
FUNDACIÓN ROGELIO SEGOVIA PARA EL DES. DE LAS TELECOMS. (FUNDETTEL)	22
FUNDACIÓN UNIVERSITARIA FRAY FCO. JIMÉNEZ DE CISNEROS	142
<b>Total FUNDACIONES</b>	<b>4.052</b>
<b>Total</b>	<b>24.261</b>



## TOTAL EFECTIVOS DE LA ADMINISTRACIÓN POR ÁREA DE ACTIVIDAD Y GÉNERO

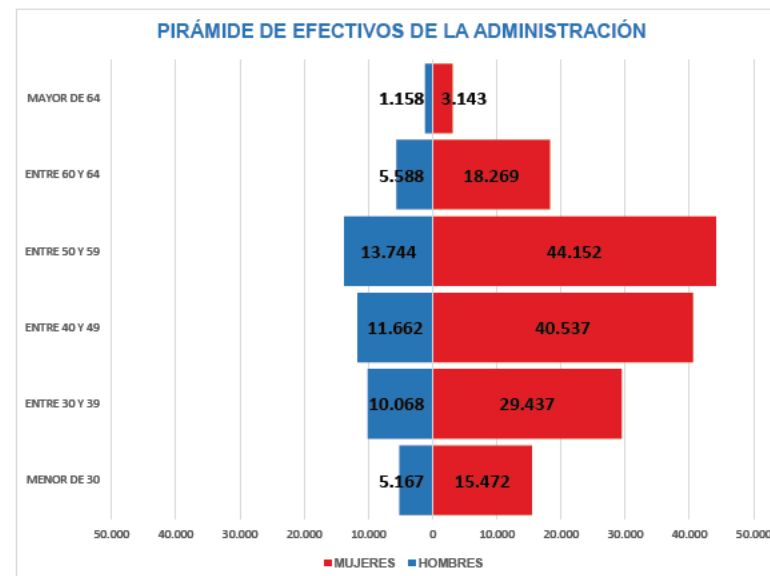
ÁREA DE ACTIVIDAD	HOMBRES	% HOMBRES	MUJERES	% MUJERES	TOTAL	% TOTAL
CONSEJERÍAS Y OO.AA	6.086	25,98 %	17.337	74,02 %	23.423	11,81%
DOCENCIA NO UNIVERSITARIA	18.170	25,55 %	52.938	74,45 %	71.108	35,84%
INSTITUCIONES SANITARIAS	21.323	22,11 %	75.127	77,89 %	96.450	48,61%
ADMINISTRACIÓN DE JUSTICIA	1.808	24,38 %	5.608	75,62 %	7.416	3,74%
<b>Total</b>	<b>47.387</b>	<b>23,88 %</b>	<b>151.010</b>	<b>76,12 %</b>	<b>198.397</b>	<b>100,00%</b>





## TOTAL EFECTIVOS DE LA ADMINISTRACIÓN POR GÉNERO Y GRUPOS DE EDAD

GÉNERO	MENOR DE 30	ENTRE 30 Y 39	ENTRE 40 Y 49	ENTRE 50 Y 59	ENTRE 60 Y 64	MAYOR DE 64	TOTAL
HOMBRES	5.167	10.068	11.662	13.744	5.588	1.158	47.387
MUJERES	15.472	29.437	40.537	44.152	18.269	3.143	151.010
Total general	20.639	39.505	52.199	57.896	23.857	4.301	198.397





## TOTAL EFECTIVOS DE LA ADMINISTRACIÓN POR RELACIÓN DE SERVICIO Y GÉNERO

RELACIÓN DE SERVICIO	HOMBRES	% HOMBRES	MUJERES	% MUJERES	TOTAL	% TOTAL
FUNCIONARIO DE CARRERA	13.201	26,19 %	37.209	73,81 %	50.410	25,41%
FUNCIONARIO INTERINO	6.966	28,05 %	17.870	71,95 %	24.836	12,52%
LABORAL TEMPORAL	3.111	18,77 %	13.461	81,23 %	16.572	8,35%
LABORAL FIJO	2.267	28,46 %	5.698	71,54 %	7.965	4,01%
FUNCIONARIOS EN PRÁCTICAS	484	17,99 %	2.206	82,01 %	2.690	1,36%
PERSONAL ESTATUTARIO FIJO	6.276	17,41 %	29.763	82,59 %	36.039	18,17%
PERSONAL ESTATUTARIO SUSTITUTO	2.044	19,52 %	8.425	80,48 %	10.469	5,28%
PERSONAL ESTATUTARIO TEMPORAL	4.622	21,33 %	17.042	78,67 %	21.664	10,92%
PERSONAL ESTATUTARIO GESTIÓN DE SERVICIOS FIJO	2.967	27,84 %	7.691	72,16 %	10.658	5,37%
PERSONAL ESTATUTARIO GESTIÓN DE SERVICIOS SUSTITUTO	1.030	33,51 %	2.044	66,49 %	3.074	1,55%
PERSONAL ESTATUTARIO GESTIÓN DE SERVICIOS TEMPORAL	2.022	32,37 %	4.225	67,63 %	6.247	3,15%
MIR-PERSONAL SANITARIO EN FORMACIÓN	1.880	30,34 %	4.316	69,66 %	6.196	3,12%
OTROS DOCENTES	501	32,45 %	1.043	67,55 %	1.544	0,78%
PERSONAL EVENTUAL	16	48,48 %	17	51,52 %	33	0,02%
<b>Total</b>	<b>47.387</b>	<b>23,88 %</b>	<b>151.010</b>	<b>76,12 %</b>	<b>198.397</b>	<b>100,00%</b>



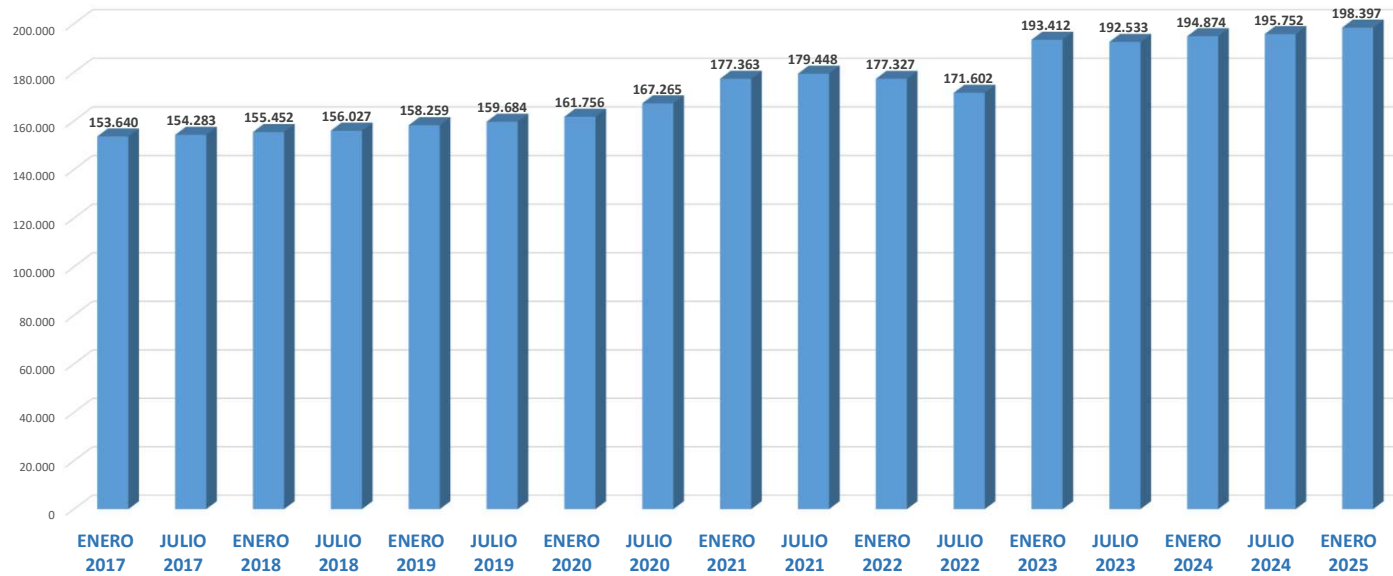
## RESUMEN TOTAL DE EFECTIVOS DE LA ADMINISTRACIÓN POR RELACIÓN DE SERVICIO, ÁREA DE ACTIVIDAD Y GÉNERO

RELACIÓN DE SERVICIO	ADMINISTRACIÓN DE JUSTICIA		CONSEJERÍAS Y OO.AA		DOCENCIA NO UNIVERSITARIA		INSTITUCIONES SANITARIAS		Total	Total	Total
	HOMBRES	MUJERES	HOMBRES	MUJERES	HOMBRES	MUJERES	HOMBRES	MUJERES	HOMBRES	MUJERES	EFFECTIVOS
FUNCIONARIO DE CARRERA	1.182	3.169	1.943	4.794	10.023	29.196	53	50	13.201	37.209	50.410
FUNCIONARIO INTERINO	475	2.144	680	2.849	5.810	12.869	1	8	6.966	17.870	24.836
LABORAL TEMPORAL	60	179	1.921	6.641	973	6.118	157	523	3.111	13.461	16.572
LABORAL FIJO	90	104	1.522	3.007	380	1.518	275	1.069	2.267	5.698	7.965
FUNCIONARIOS EN PRÁCTICAS	1	12			483	2.194			484	2.206	2.690
PERSONAL ESTATUTARIO FIJO			4	29			6.272	29.734	6.276	29.763	36.039
PERSONAL ESTATUTARIO SUSTITUTO							2.044	8.425	2.044	8.425	10.469
PERSONAL ESTATUTARIO TEMPORAL							4.622	17.042	4.622	17.042	21.664
PERSONAL ESTATUTARIO GESTIÓN DE SERVICIOS FIJO							2.967	7.691	2.967	7.691	10.658
PERSONAL ESTATUTARIO GESTIÓN DE SERVICIOS SUSTITUTO							1.030	2.044	1.030	2.044	3.074
PERSONAL ESTATUTARIO GESTIÓN DE SERVICIOS TEMPORAL							2.022	4.225	2.022	4.225	6.247
MIR-PERSONAL SANITARIO EN FORMACIÓN							1.880	4.316	1.880	4.316	6.196
OTROS DOCENTES					501	1.043			501	1.043	1.544
PERSONAL EVENTUAL			16	17					16	17	33
<b>Total</b>	<b>1.808</b>	<b>5.608</b>	<b>6.086</b>	<b>17.337</b>	<b>18.170</b>	<b>52.938</b>	<b>21.323</b>	<b>75.127</b>	<b>47.387</b>	<b>151.010</b>	<b>198.397</b>



## Comunidad de Madrid

### EVOLUCIÓN DE LOS EFECTIVOS DE LA COMUNIDAD DE MADRID

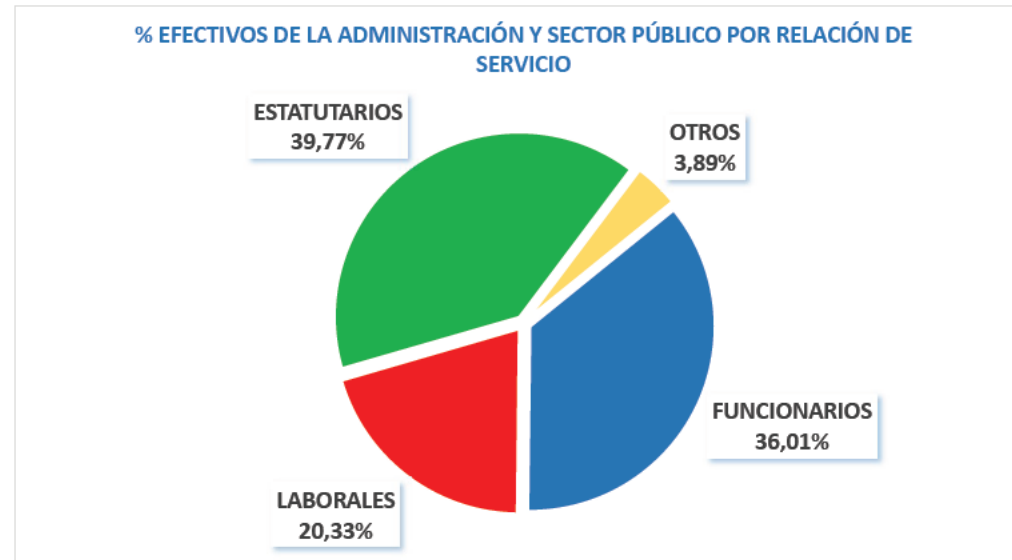




## Comunidad de Madrid

### TOTAL EFECTIVOS DE LA ADMINISTRACIÓN Y SECTOR PÚBLICO DE LA COMUNIDAD DE MADRID POR CLASE DE PERSONAL Y GÉNERO

RELACIÓN DE SERVICIO	HOMBRES		MUJERES		TOTAL	
<b>FUNCIONARIOS</b>	22.550	28,12%	57.640	71,88%	80.190	36,01%
<b>LABORALES</b>	16.655	36,80%	28.607	63,20%	45.262	20,33%
<b>ESTATUTARIOS</b>	19.086	21,56%	69.454	78,44%	88.540	39,77%
<b>OTROS</b>	2.570	29,66%	6.096	70,34%	8.666	3,89%
<b>TOTAL</b>	<b>60.861</b>	<b>27,33%</b>	<b>161.797</b>	<b>72,67%</b>	<b>222.658</b>	<b>100%</b>





## Comunidad de Madrid

### TOTAL EFECTIVOS DE LA ADMINISTRACIÓN Y SECTOR PÚBLICO DE LA COMUNIDAD DE MADRID POR ÁREA DE ACTIVIDAD Y GÉNERO

ADMINISTRACIÓN Y SECTOR PÚBLICO	HOMBRES	% HOMBRES	MUJERES	% MUJERES	TOTAL	% SOBRE EL TOTAL
CONSEJERÍAS Y OO.AA	6.086	25,98 %	17.337	74,02 %	23.423	10,52%
DOCENCIA NO UNIVERSITARIA	18.170	25,55 %	52.938	74,45 %	71.108	31,94%
INSTITUCIONES SANITARIAS	21.323	22,11 %	75.127	77,89 %	96.450	43,32%
ADMINISTRACIÓN DE JUSTICIA	1.808	24,38 %	5.608	75,62 %	7.416	3,33%
ENTE PÚBLICO	3.025	51,68 %	2.828	48,32 %	5.853	2,63%
EMP. PÚBL. CON FORMA DE SOCIEDAD MERCANTIL	8.294	71,32 %	3.335	28,68 %	11.629	5,22%
EMP. PÚBL. CON FORMA DE ENTIDAD DE D. PÚBLICO	641	23,62 %	2.073	76,38 %	2.714	1,22%
FUNDACIONES	1.510	37,27 %	2.542	62,73 %	4.052	1,82%
CONSORCIOS	4	30,77 %	9	69,23 %	13	0,01%
<b>Total</b>	<b>60.861</b>	<b>27,33 %</b>	<b>161.797</b>	<b>72,67 %</b>	<b>222.658</b>	<b>100,00%</b>

