

Una vez pagada la tasa, debemos acceder al formulario para inscribirnos en la prueba de conductor VTC a través del siguiente enlace:

[Inscripción prueba conductor VTC.](#)






- a. Pulsamos en acceder a la cuenta virtual.

Acceder a Cuenta Digital

- b. Tenemos que utilizar alguno de los siguientes métodos para identificarnos electrónicamente ante la administración:

Accede a Cuenta Digital

Selecciona un método de identificación

 Identifica	>
 Cl@ve Móvil	↗
 Cl@ve permanente	↗
 Certificado Digital	>
 DNI Electrónico	>

- c. Una vez accedemos al formulario, debemos completar los datos solicitados, para avanzar en el formulario hay que ir pulsando el botón siguiente.

Siguiente

- d. Es importante destacar que todas las comunicaciones serán telemáticas, por ese motivo el interesado debe estar dado de alta en la **Cuenta Virtual de la Comunidad de Madrid** y acceder regularmente para comprobar si recibe la convocatoria a examen.
- e. Marcaremos que aportamos el justificante de haber abonado la tasa.
- f. Marcaremos que cumplimos con los requisitos para poder ser conductor VTC.



Declaro que cumplo con las condiciones siguientes:

- g. **Utilizaremos el botón “Adjuntar documentación” para incluir en el expediente el justificante de haber abonado la tasa.**

Adjuntar documentación

También puedes adjuntar otros documentos que consideres relevantes para facilitar la gestión.

Adjuntar documentación

Finalmente pulsaremos el botón firmar y enviar la solicitud y pasado unos segundos, nos aparecerá un mensaje que su solicitud se ha enviado con éxito.

Firmar y enviar solicitud



Solicitud enviada