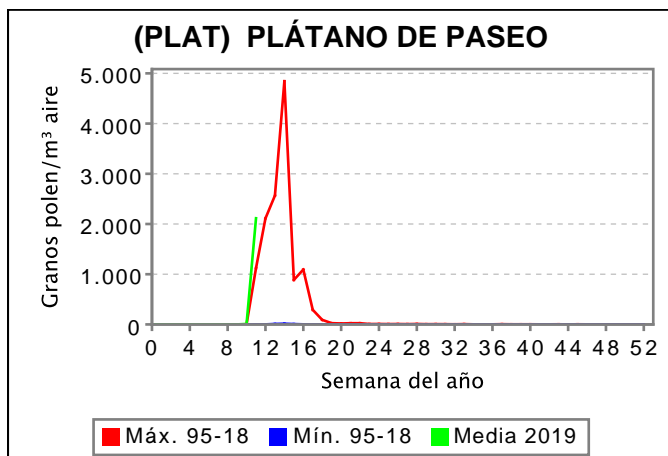
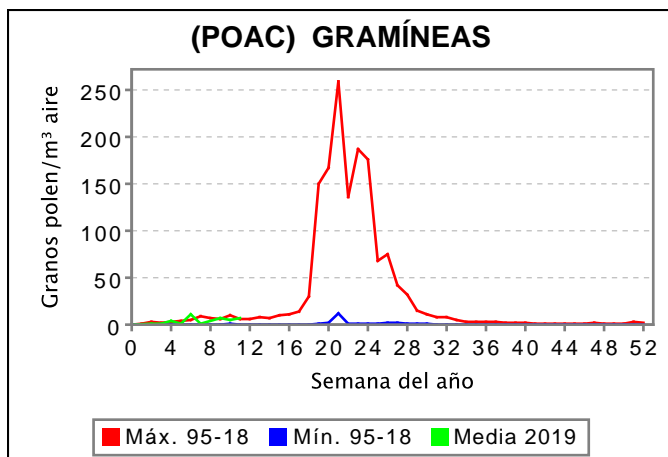


RED PALINOCAM.Sistema de Vigilancia de Polen en Madrid

BOLETÍN DE INFORMACIÓN SEMANAL POR CAPTADOR

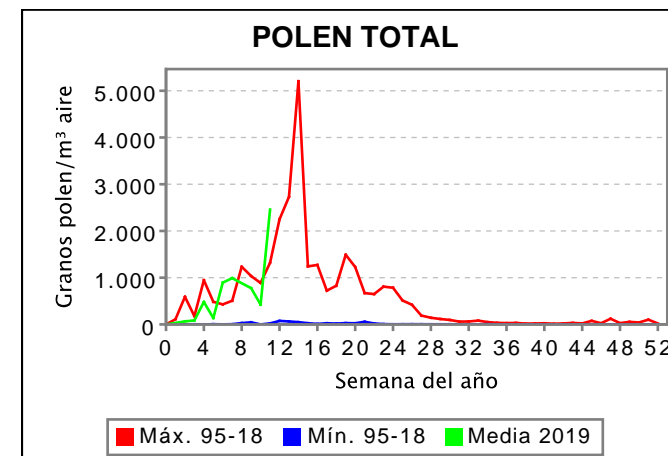
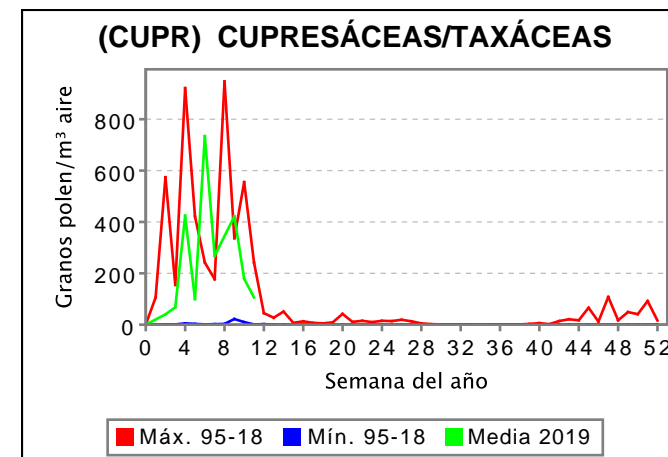
Semana 11/2019 del 11/03/2019 al 17/03/2019. Captador de Madrid-Arganzuela

Área de Vigilancia de Riesgos Ambientales en Salud



Granos de polen por m³ de aire

	POAC	CUPR	PLAT	POLEN TOTAL
L	10	180	283	729
M	5	285	506	981
X	20	124	484	950
J	3	18	598	750
V	3	32	1160	1375
S	3	34	6575	6884
D	2	71	5201	5535
MEDIA	7	106	2115	2458
MAX	20	285	6575	6884
MIN	2	18	283	729



Madrid-Arganzuela
RED PALINOCAM
www.madrid.org/polen