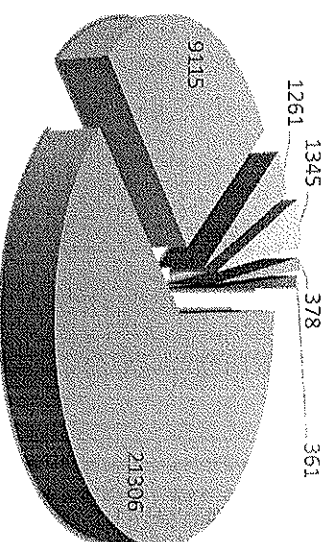


**SERVICIO SALUD
MENTAL RETIRO
2014**

PACIENTES ATENDIDOS EN 2014

	CONS. NUEVA	PROG. NARSUI	PAT. DUAL	REVISIÓN	TER. GRUPO	CONS. PSICOLOGÍA	TER. INDIVIDUAL	TER. FAMILIAR	TER. GRUPO	TOTALES
PSIQUIATRÍA ADULTOS	3093	58	270	16385	1500					21306
PSICOLOGÍA ADULTO						1080	5836	728	1471	9115
PSIQUIATRÍA INFANTIL	210			1051						1261
PSICOLOGÍA INFANTIL						133	1212			1345
ATENDE INFANTIL										
PSIQUIATRÍA (ATENDE)	25			353						378
PSICOLOGÍA (ATENDE)						100	261			361
TOTALES	3328	58	270	17789	1500	1313	7309	728	1471	33766

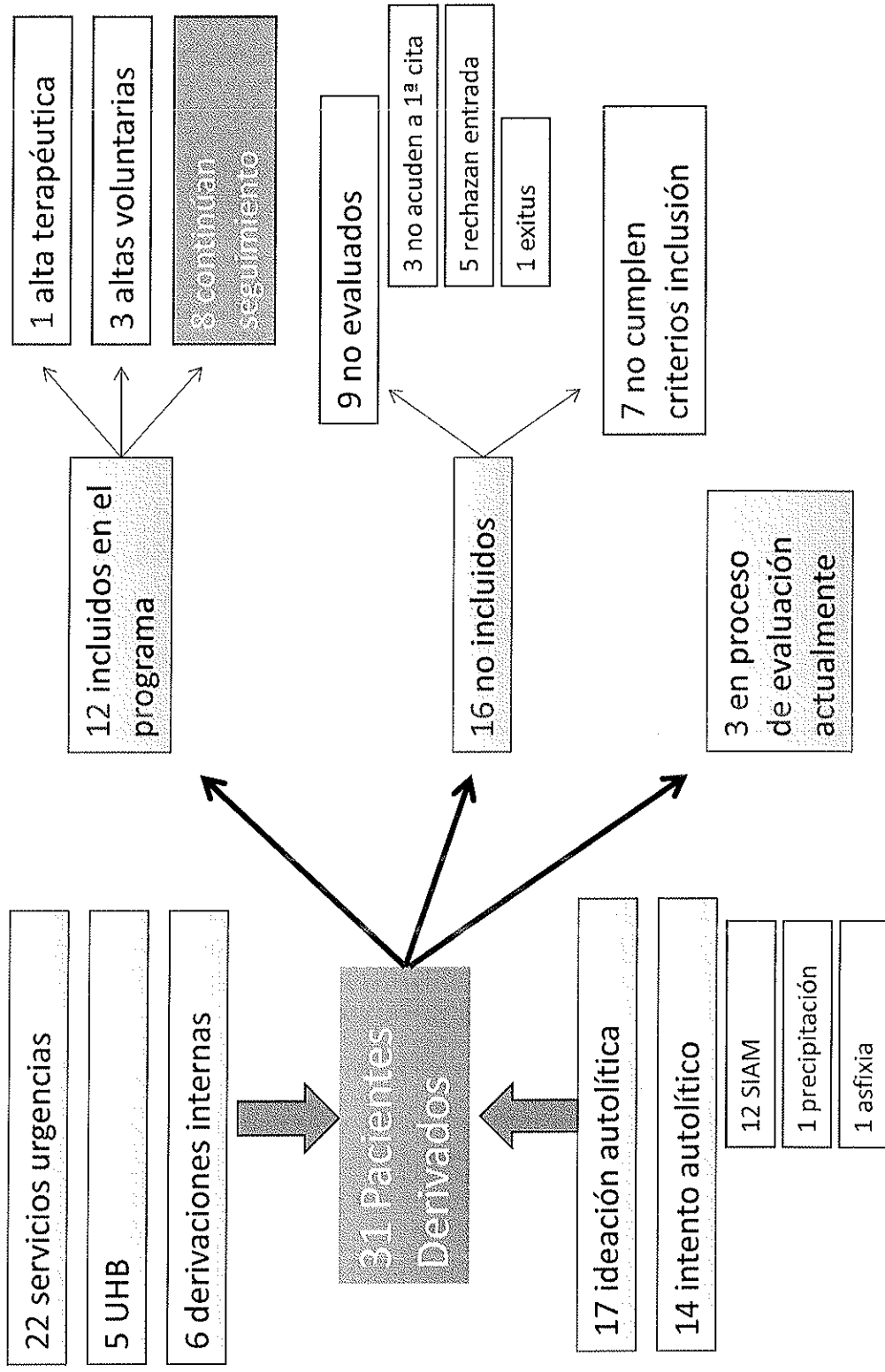


■ PSIQUIATRÍA ADULTOS ■ PSICOLOGÍA ADULTO
 ■ PSIQUIATRÍA INFANTIL ■ PSICOLOGÍA INFANTIL
 ■ PSIQUIATRÍA (ATENDE) ■ PSICOLOGÍA (ATENDE)

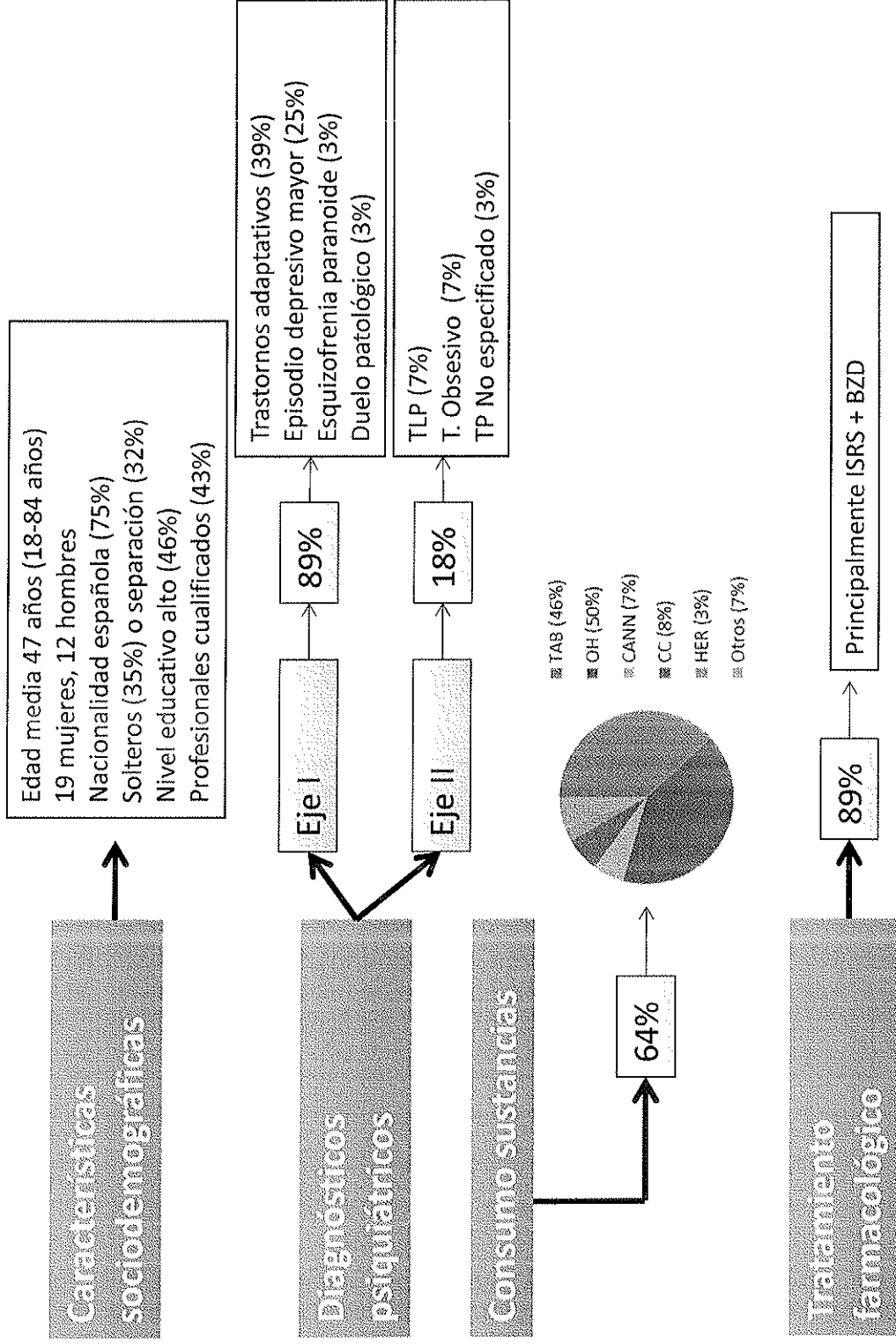
**Programa PRISURE
(NARSUI)
PREVENCION RIESGO SUICIDA
RETIRO**

2014

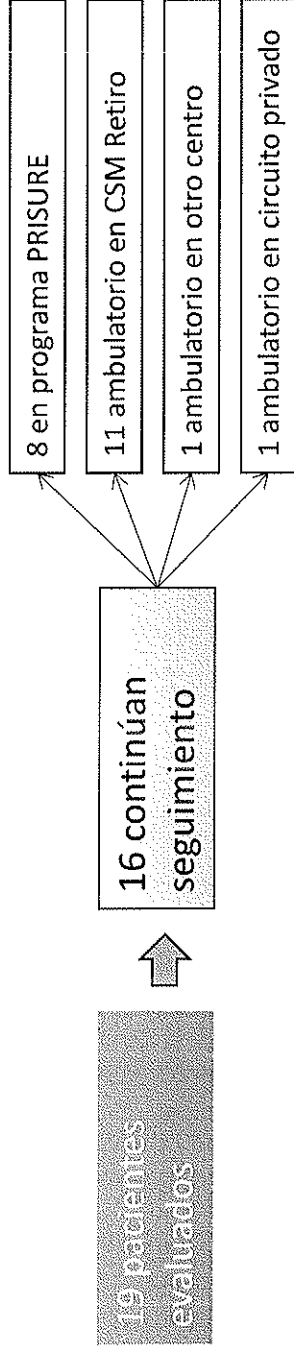
EL PROGRAMA PRISURE EN CIFRAS (Año 2014)



Descripción de la muestra

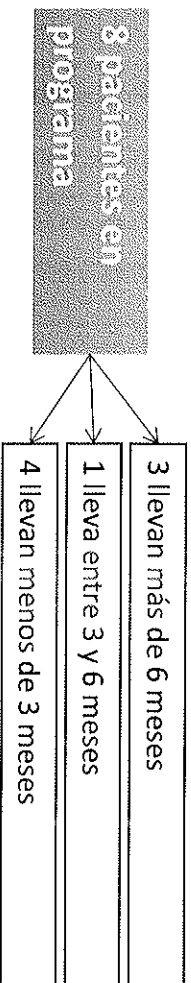


Continuidad del seguimiento



	Meta	Desv. Típ.	Sig.
Nuevas visitas Urgencias	PRISURE	1,64	0,505
	No incluidos	1,90	0,316
Nuevos ingresos	PRISURE	0,18	0,405
	No incluidos	0	0
Nuevos intentos autolesivos	PRISURE	0,50	0,707
	No incluidos	0,50	0,707
			1

Resultados PRISURE año 2014



	Media	Desv. Típ	Sig.
Nuevas vistas Urgencias	Pre 1,83 Post 0,55	1,992 0,934	0,009
Nuevos intentos autohomicidios	Pre 1 Post 0,50	1,414 0,707	0,500
Nuevos ingresos psiquiátricos	Pre 1 Post 0,18	1,809 0,405	0,082

	Media	Desv. Típ	Sig.
Desesperanza (Beck)	E. inicial 14,90 3 meses 10,60 6 meses 11,33	4,818 7,335 6,351	0,032 0,091
Ideación suicida (Beck)	E. inicial 20,40 3 meses 14,00 6 meses 9,00	7,106 9,165 10,440	0,274 0,027
Impulsividad (Barratt)	E. inicial 42,80 3 meses 42,40 6 meses 42,33	12,968 9,607 11,547	0,886 0,401
Razones para vivir (Lunahan)	E. inicial 114,00 3 meses 135,20 6 meses 139,66	37,762 36,079 41,501	0,049 0,028
EEAG	E. inicial 75,00 3 meses 81,67	13,229 10,408	0,184