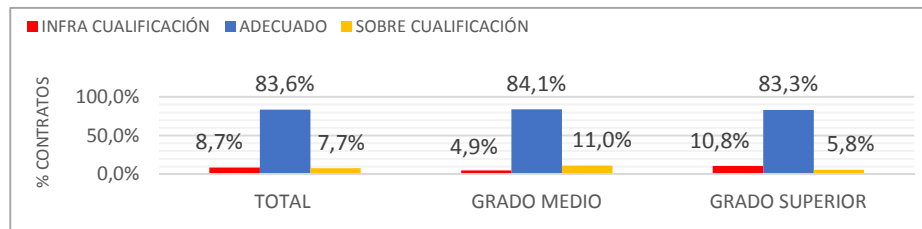


Duración del contrato formalizado en el 1^{er} año y tiempo de inserción

El **39,0%** de los titulados tiene un *contrato indefinido o superior 12 meses* en el primer año tras finalizar sus estudios de FP. El **tiempo de inserción** en el mercado laboral es *inferior a un mes* para un **28,9%** de los alumnos insertados e *inferior a tres meses* para el **50,3%**.

Idoneidad de la contratación



Infra cualificación: el nivel de estudios alcanzado es inferior al que la ocupación del contrato requiere.

Adecuado: el nivel de estudios es adecuado al que la ocupación del contrato requiere.

Sobre cualificación: el nivel de estudios es superior al que la ocupación del contrato requiere.

Inserción laboral de los egresados en FP DUAL

El 73,8% de los egresados en FP dual (grado superior), ha tenido algún contrato en la Comunidad de Madrid en el primer año tras finalizar los estudios de FP.

Las familias profesionales que destacan en esta modalidad con mejor inserción laboral son Sanidad (82,9%), Informática y Comunicaciones (81,7%), Instalación y Mantenimiento (81,4%) y Hostelería y Turismo (79,4%).

Para más información:

<http://www.madrid.org/bvirtual/BVCM015652.pdf>

Informe “*Inserción laboral de los egresados en FP en la Comunidad de Madrid, 2013-2014 y 2014-2015*”

<http://www.madrid.org/fp/novedades/insercion-laboral-fp.pdf>

Datos de inserción laboral por ciclos formativos



Comunidad de Madrid

INSERCIÓN LABORAL FP



Cursos 2013/2014 y 2014/2015

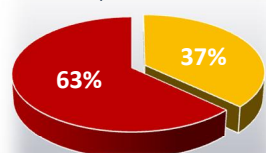
El objetivo de este estudio realizado por la Dirección General del Servicio Público de Empleo, en colaboración con la Dirección General de Formación Profesional y Enseñanzas de Régimen Especial, es analizar el acceso al mercado laboral de las personas que finalizaron estudios de formación profesional de grado medio y de grado superior durante los cursos 2013/2014 y 2014/2015 en la Comunidad de Madrid.

Los indicadores utilizados para el análisis son el nº de contratos suscritos por los titulados en el año siguiente a la finalización, la idoneidad de la contratación y su calidad en función de la duración del contrato.

Colectivo objeto de estudio

Se analiza la situación laboral de 30.854 egresados de FP de grado medio y de grado superior, registrados en el SPE.

- Grado Medio
- Grado Superior

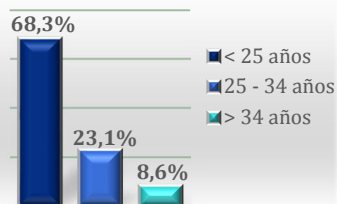


El 37% de los alumnos ha cursado Formación Profesional de grado medio y el 63% de grado superior

Un 7,7% tiene nacionalidad extranjera.

El 50,1% son mujeres y un 49,9% hombres, si bien la distribución es más sesgada en determinados ciclos formativos.

Más de un 68% del colectivo analizado es menor de 25 años y casi un 9% supera los 34 años.



Inserción laboral según modalidad

	TOTAL	GRADO MEDIO	GRADO SUPERIOR
TOTAL	64,5%	63,0%	65,4%
FP Presencial	64,7%	62,8%	65,9%
FP Dual	73,8%	--	73,8%
FCT Ampliada	72,8%	72,8%	--

Es importante valorar la **inserción laboral** atendiendo a otras variables como el **número de egresados** y la **calidad de la contratación**.

Inserción laboral por familias profesionales

Grado Medio

Egresados en FP	Total
GRADO MEDIO	11.430
Sanidad	2.655
Administración y Gestión	1.590
Electricidad y Electrónica	1.202
Transporte y Mantenimiento de Vehículos	1.088
Imagen Personal	1.047
Informática y Comunicaciones	832
Hostelería y Turismo	642
Instalación y Mantenimiento	434
Comercio y Marketing	386
Fabricación Mecánica	361
Servicios Socioculturales y a la Comunidad	326
Imagen y Sonido	302
Artes Gráficas	159
Química	105
Industrias Alimentarias	95
Actividades Físicas y Deportivas	70
Madera, Mueble y Corcho	63
Agraria	46
Textil, Confección y Piel	27

RANKING por familias profesionales con mejor INSERCIÓN LABORAL	% INSERCIÓN LABORAL	% CONTRATOS indefinidos o de más de un año
GRADO MEDIO	63,0%	37,2%
Servicios Socioculturales y a la Comunidad	78,2%	32,9%
Hostelería y Turismo	77,1%	47,9%
Fabricación Mecánica	67,9%	43,7%
Sanidad	67,8%	33,6%
Instalación y Mantenimiento	66,4%	40,6%
Transporte y Mantenimiento de Vehículos	65,2%	42,7%
Comercio y Marketing	63,2%	27,0%
Electricidad y Electrónica	61,6%	35,3%
Madera, Mueble y Corcho	60,3%	47,4%
Imagen Personal	60,2%	42,4%
Actividades Físicas y Deportivas	58,6%	14,6%
Administración y Gestión	58,3%	38,0%
Industrias Alimentarias	57,9%	43,6%
Química	54,3%	31,6%
Informática y Comunicaciones	52,0%	34,2%
Imagen y Sonido	45,7%	24,6%
Artes Gráficas	45,3%	36,1%
Textil, Confección y Piel	44,4%	25,0%
Agraria	41,3%	15,8%

Grado Superior

Egresados en FP	Total
GRADO SUPERIOR	19.424
Servicios Socioculturales y a la Comunidad	3.089
Administración y Gestión	2.369
Informática y Comunicaciones	1.975
Sanidad	1.946
Hostelería y Turismo	1.373
Actividades Físicas y Deportivas	1.372
Imagen y Sonido	1.317
Electricidad y Electrónica	1.276
Comercio y Marketing	1.224
Transporte y Mantenimiento de Vehículos	936
Imagen Personal	602
Química	438
Instalación y Mantenimiento	333
Artes Gráficas	306
Fabricación Mecánica	267
Edificación y Obra Civil	248
Agraria	130
Textil, Confección y Piel	122
Industrias Alimentarias	72

RANKING por familias profesionales con mejor INSERCIÓN LABORAL	% INSERCIÓN LABORAL	% CONTRATOS indefinidos o de más de un año
GRADO SUPERIOR	65,4%	40,0%
Actividades Físicas y Deportivas	75,6%	25,4%
Hostelería y Turismo	71,3%	44,5%
Instalación y Mantenimiento	70,6%	51,9%
Fabricación Mecánica	69,7%	54,3%
Transporte y Mantenimiento de Vehículos	69,6%	45,0%
Imagen Personal	68,9%	49,4%
Química	67,8%	41,8%
Electricidad y Electrónica	67,3%	48,8%
Informática y Comunicaciones	66,7%	55,9%
Administración y Gestión	64,7%	45,3%
Agraria	64,6%	13,1%
Sanidad	63,4%	37,2%
Artes Gráficas	62,4%	38,7%
Servicios Socioculturales y a la Comunidad	62,4%	28,1%
Imagen y Sonido	61,0%	26,4%
Madera, Mueble y Corcho	58,6%	35,3%
Textil, Confección y Piel	57,4%	44,3%
Comercio y Marketing	56,8%	40,4%
Edificación y Obra Civil	55,6%	35,5%
Industrias Alimentarias	51,4%	48,6%