

BOLETÍN ESTADÍSTICO DEL PERSONAL AL SERVICIO DE LA COMUNIDAD DE MADRID

REGISTRO DE PERSONAL

Julio 2018



Actualizado a 2 de agosto de 2018

CONTENIDO

I. METODOLOGÍA.....	3
1. PERSONAL POR ÁREAS DE ACTIVIDAD	4
A) TABLAS POR ÁREAS DE ACTIVIDAD	4
2. DATOS DESAGREGADOS RELEVANTES	9
A) TABLAS FUNCIONARIOS DE CARRERA NO DOCENTES POR GRUPO, NCD Y GÉNERO	9
B) GRÁFICOS FUNCIONARIOS DE CARRERA NO DOCENTES POR NCD Y GÉNERO	10
C) TABLAS DE PERSONAL NO DOCENTE NO ESTATUTARIO POR VINCULACION, GÉNERO Y EDAD	12
3. RESUMEN DE PERSONAL DE LA ADMINISTRACIÓN DE LA COMUNIDAD DE MADRID	13
A) TABLAS RESUMEN DE PERSONAL DE LA ADMINISTRACIÓN CM	13
B) GRÁFICOS RESUMEN PERSONAL ADMINISTRACIÓN CM	14
4. PERSONAL DEL SECTOR PÚBLICO	17
A) TABLAS POR ENTES / EMPRESAS	17
B) TABLA DE FUNDACIONES Y CONSORCIOS.....	37
5. GRÁFICO FINAL ADMINISTRACIÓN Y SECTOR PÚBLICO CM.....	38

I. METODOLOGÍA

La Dirección General de Presupuestos y Recursos Humanos de la Consejería de Economía, Empleo y Hacienda de la Comunidad de Madrid presenta este Boletín Estadístico de Personal al servicio de la Administración autonómica, sus entes institucionales, empresas públicas, así como de las fundaciones de su sector público y consorcios adscritos a la Comunidad de Madrid, con un nivel detallado de sus efectivos por área de actividad, vinculación, titulación, género y edad.

El objetivo de esta publicación es facilitar el conocimiento de las características del empleo público autonómico, dando así cumplimiento al principio de publicidad activa en aplicación de la Ley 19/2013, de 9 de diciembre, de transparencia, acceso a la información pública y buen gobierno.

La información que se traslada es recopilada por el Registro de Personal de la Comunidad de Madrid, que elabora esta estadística de acuerdo con los parámetros y requerimientos básicos establecidos por el Ministerio de Política Territorial y Función Pública.

En cuanto al ámbito estadístico y la estructura de la información, la presente publicación muestra los datos de los empleados públicos autonómicos diferenciando entre la Administración de la Comunidad de Madrid y el resto de su sector público, desagregando por cada ente y empresa los datos más relevantes relativos a su personal, incorporando en 2018, por primera vez, los datos de efectivos de fundaciones del sector público y consorcios adscritos.

Por lo que se refiere a la tipología de personal, se incluye el personal en activo con vinculación de servicios de funcionario, tanto no docente como docente, laboral, estatutario sanitario y no sanitario, así como el personal al servicio de la Administración de Justicia.

Respecto de las fuentes utilizadas, los datos se extraen de los procesos de explotación de la base de datos SIRE diseñados por Registro de Personal, junto con la información suministrada por la Dirección General de Recursos Humanos de la Consejería de Educación e Investigación, la Dirección General de Recursos Humanos y Relaciones Laborales de la Consejería de Sanidad, la Dirección General de Recursos Humanos y Relaciones con la Administración de Justicia de la Consejería de Justicia y, finalmente, la obtenida de cada ente, empresa pública, fundación y consorcio.

Por último, se señala que, en el epígrafe relativo a los indicadores de evolución del personal de la Administración de la Comunidad de Madrid (Consejerías, Organismos Autónomos y SERMAS), la información está homologada con los criterios sobre efectivos establecidos por el Ministerio de Política Territorial y Función Pública para todas las Administraciones Públicas.

ÍNDICE DE TABLAS ESTADÍSTICAS DEL PERSONAL AL SERVICIO DE LA COMUNIDAD

1. PERSONAL POR ÁREAS DE ACTIVIDAD

A) TABLAS POR ÁREAS DE ACTIVIDAD

i. CONSEJERÍA Y/O DEPARTAMENTOS Y SUS ORGANISMOS AUTÓNOMOS

FUNCIONARIOS	A1		A2		C1		C2		E		TOTAL		TOTAL
	H	M	H	M	H	M	H	M	H	M	H	M	
TOTAL	837	1.535	561	1.497	1.827	1.687	379	1.766	26	27	3.630	6.512	10.142

LABORALES	Titulado Superior		Titulado Medio		Otras Titulaciones		TOTAL		TOTAL
	H	M	H	M	H	M	H	M	
TOTAL	346	608	349	1.317	2.520	6.379	3.215	8.304	11.519

OTRO PERSONAL	Titulado Superior		Titulado Medio		Otras Titulaciones		TOTAL		TOTAL
	H	M	H	M	H	M	H	M	
TOTAL	0	0	0	0	0	0	22	16	38

H: Hombre M: Mujer

ii. DOCENCIA NO UNIVERSITARIA

DOCENTES

FUNCIONARIOS	A1		A2		Otras Titulaciones		TOTAL		TOTAL
	H	M	H	M	H	M	H	M	
TOTAL	7.057	11.773	6.290	20.876	0	0	13.347	32.649	45.996

LABORALES	Titulado Superior		Titulado Medio		Otras Titulaciones		TOTAL		TOTAL
	H	M	H	M	H	M	H	M	
TOTAL	169	110	110	785	0	0	279	895	1.174

NO DOCENTES EN CENTROS DOCENTES

FUNCIONARIOS	A1		A2		C1		C2		E		TOTAL		TOTAL
	H	M	H	M	H	M	H	M	H	M	H	M	
TOTAL	0	2	5	5	95	183	200	1.044	5	7	305	1.241	1.546

LABORALES	Titulado Superior		Titulado Medio		Otras Titulaciones		TOTAL		TOTAL
	H	M	H	M	H	M	H	M	
TOTAL	8	9	40	226	920	4.321	968	4.556	5.524

H: Hombre M: Mujer

iii. INSTITUCIONES SANITARIAS

SANITARIOS EN INSTITUCIONES SANITARIAS

PERSONAL ESTATUTARIO
SANITARIO

PERSONAL ESTATUTARIO SANITARIO	PERSONAL DE FORMACIÓN UNIVERSITARIA				PERSONAL DE FORMACIÓN PROFESIONAL				E		TOTAL		TOTAL
	A1		A2		C1		C2		E		TOTAL		
	H	M	H	M	H	M	H	M	H	M	H	M	
TOTAL	5.436	9.767	2.586	16.749	477	2.040	507	9.898	0	0	9.006	38.454	47.460

OTRO PERSONAL SANITARIO

PERSONAL FUNCIONARIO	A1		A2		C1		C2		E		TOTAL		TOTAL
	H	M	H	M	H	M	H	M	H	M	H	M	
TOTAL	28	21	31	89	0	0	0	1	0	0	59	111	170

PERSONAL LABORAL	Titulado Superior		Titulado Medio		Otras Titulaciones		TOTAL		TOTAL
	H	M	H	M	H	M	H	M	
TOTAL	149	125	124	1.197	192	1.329	465	2.651	3.116

PERSONAL EN FORMACIÓN

PERSONAL EN FORMACIÓN	A1		A2		C1		C2		E		TOTAL		TOTAL
	H	M	H	M	H	M	H	M	H	M	H	M	
		1.749	3.411	41	282							1.790	

H: Hombre M: Mujer

NO SANITARIOS EN INSTITUCIONES SANITARIAS

PERSONAL ESTATUTARIO DE GESTION Y SERVICIOS

PERSONAL ESTATUTARIO DE GESTIÓN Y SERVICIOS	PERSONAL DE FORMACIÓN UNIVERSITARIA				PERSONAL DE FORMACIÓN PROFESIONAL				OTRO PERSONAL		TOTAL		TOTAL
	A1		A2		C1		C2		E		TOTAL		
	H	M	H	M	H	M	H	M	H	M	H	M	
TOTAL	139	237	128	431	294	421	1.672	5.284	2.044	3.429	4.277	9.802	14.079

PERSONAL NO ESTATUTARIO

PERSONAL FUNCIONARIO	A1		A2		C1		C2		E		TOTAL		TOTAL
	H	M	H	M	H	M	H	M	H	M	H	M	
TOTAL	1	1	1	8	3	12	77	41	1	1	83	63	146

PERSONAL LABORAL	Titulado Superior		Titulado Medio		Otras Titulaciones		TOTAL		TOTAL
	H	M	H	M	H	M	H	M	
TOTAL	20	16	19	76	631	1.456	670	1.548	2.218

H: Hombre M: Mujer

iv. ADMINISTRACIÓN DE JUSTICIA

PERSONAL FUNCIONARIO	TOTAL		TOTAL
	H	M	
Médicos Forenses	43	108	151
Gestión Procesal y Administrativa	574	1.691	2.265
Tramitación Procesal y Administrativa	670	2.593	3.263
Auxilio Judicial	425	837	1.262
TOTAL	1.712	5.229	6.941

PERSONAL LABORAL	Titulado Superior		Titulado Medio		Otras Titulaciones		TOTAL		TOTAL
	H	M	H	M	H	M	H	M	
TOTAL	23	74	13	79	149	137	185	290	475

OTRO PERSONAL	Titulado Superior		Titulado Medio		Otras Titulaciones		TOTAL		TOTAL
	H	M	H	M	H	M	H	M	
Personal Vario	0	0	0	0	0	0	0	0	0

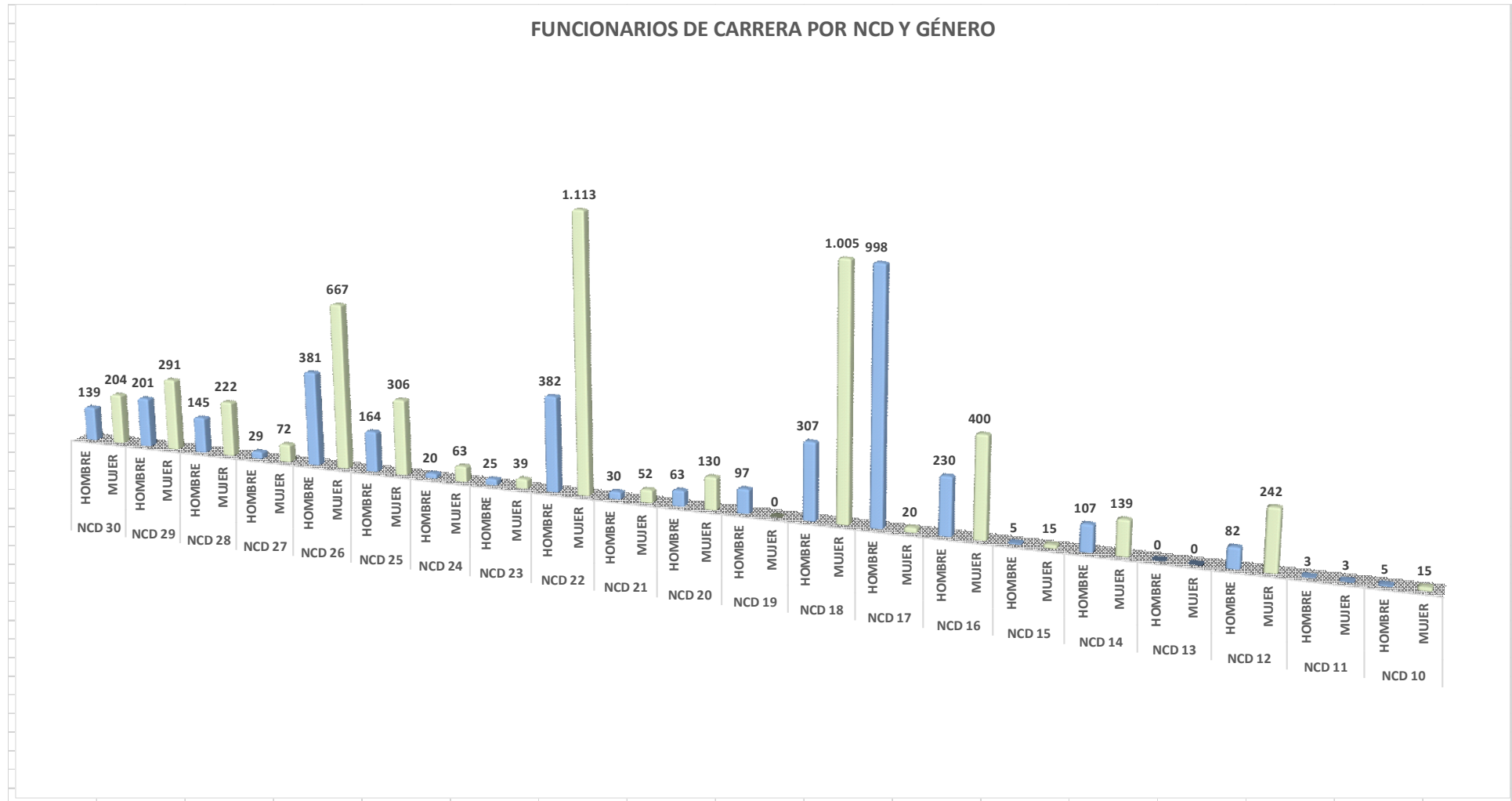
H: Hombre M: Mujer

2. DATOS DESAGREGADOS RELEVANTES

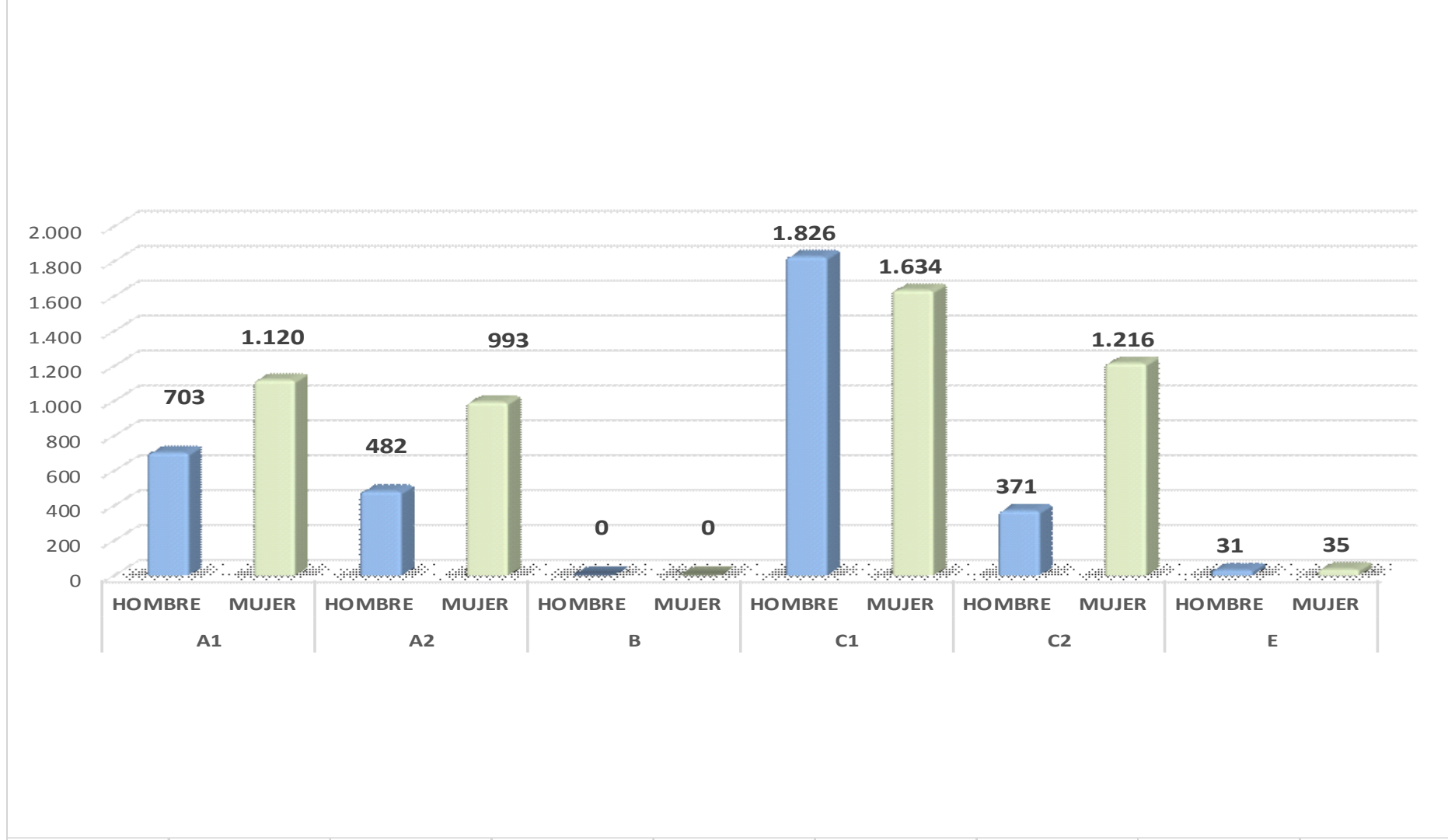
A) TABLAS FUNCIONARIOS DE CARRERA NO DOCENTES POR GRUPO, NCD Y GÉNERO

TABLA DE FUNCIONARIOS DE CARRERA NO DOCENTES POR GRUPO Y NCD														
SUBGRUPO	A1		A2		B		C1		C2		E		TOTAL	
	HOMBRE	MUJER	HOMBRE	MUJER	HOMBRE	MUJER	HOMBRE	MUJER	HOMBRE	MUJER	HOMBRE	MUJER	HOMBRE	MUJER
NCD 30	139	204											139	204
NCD 29	201	291											201	291
NCD 28	145	222											145	222
NCD 27	29	71		1									29	72
NCD 26	56	88	325	579									381	667
NCD 25	68	129	96	176				1					164	306
NCD 24	11	12	9	51									20	63
NCD 23	14	9	11	30									25	39
NCD 22	33	90	5	31			344	992					382	1.113
NCD 21			13	47			17	5					30	52
NCD 20	4	1	3	11			56	117	0	1			63	130
NCD 19							97	0					97	0
NCD 18			20	67			108	228	179	710			307	1.005
NCD 17							993	20	5	0			998	20
NCD 16							172	162	58	238			230	400
NCD 15							2	6	3	9			5	15
NCD 14							37	103	67	36	3		107	139
NCD 13													0	0
NCD 12									59	222	23	20	82	242
NCD 11	3	3											3	3
NCD 10											5	15	5	15
TOTAL	703	1.120	482	993			1.826	1.634	371	1.216	31	35	3.413	4.998

B) GRÁFICOS FUNCIONARIOS DE CARRERA NO DOCENTES POR NCD Y GÉNERO



FUNCIONARIOS DE CARRERA POR SUBGRUPO Y GÉNERO



C) TABLAS DE PERSONAL NO DOCENTE NO ESTATUTARIO POR VINCULACION, GÉNERO Y EDAD

	< 30		30-39		40-49		50-59		60-64		> 64		TOTAL	
	H	M	H	M	H	M	H	M	H	M	H	M	H	M
FUNCIONARIOS	20	20	319	501	1.498	2.834	1.626	3.284	491	1.102	123	186	4.077	7.927
LABORALES	23	90	261	839	1.165	3.920	2.509	7.985	1.369	3.995	176	520	5.503	17.349
TOTAL	43	110	580	1.340	2.663	6.754	4.135	11.269	1.860	5.097	299	706	9.580	25.276

3. RESUMEN DE PERSONAL DE LA ADMINISTRACIÓN DE LA COMUNIDAD DE MADRID

A) TABLAS RESUMEN DE PERSONAL DE LA ADMINISTRACIÓN CM

RESUMEN DE EFECTIVOS POR ÁREAS DE ACTIVIDAD, CLASES DE PERSONAL Y SEXO

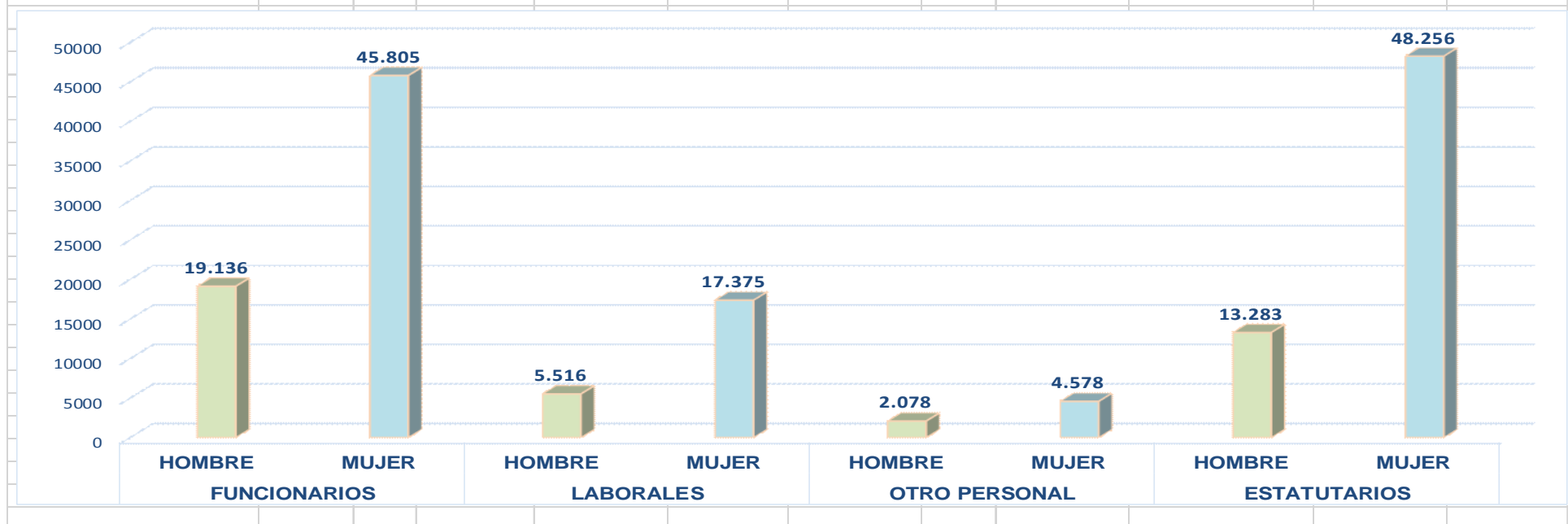
CLASE DE PERSONAL	AREA	Consejerías y OO.AA.	Docencia no Universitaria		Instituciones Penitenciarias	Instituciones Sanitarias		Policía		Justicia	TOTAL
	SEXO		Docentes	No Docentes		Sanitarios	No Sanitarios	Cuerpos de Seguridad	Personal de Apoyo		
FUNCIONARIOS DE CARRERA	H	3.168	10.191	129	0	47	69	0	0	1.314	14.918
	M	4.343	26.166	538	0	86	31	0	0	3.311	34.475
	TOTAL	7.511	36.357	667	0	133	100	0	0	4.625	49.393
FUNCIONARIOS INTERINOS	H	462	3.156	176	0	12	14	0	0	398	4.218
	M	2.169	6.483	703	0	25	32	0	0	1.918	11.330
	TOTAL	2.631	9.639	879	0	37	46	0	0	2.316	15.548
LABORALES FIJOS	H	2.130	12	543	0	391	514	0	0	107	3.697
	M	4.616	25	1.975	0	2.268	1.300	0	0	124	10.308
	TOTAL	6.746	37	2.518	0	2.659	1.814	0	0	231	14.005
LABORALES TEMPORALES	H	1.085	1	425	0	74	156	0	0	78	1.819
	M	3.688	1	2.581	0	383	248	0	0	166	7.067
	TOTAL	4.773	2	3.006	0	457	404	0	0	244	8.886
ESTATUTARIOS FIJOS	H					5.909	2.269				8.178
	M					23.106	5.329				28.435
	TOTAL					29.015	7.598				36.613
ESTATUTARIOS TEMPORALES	H					3.097	2.008				5.105
	M					15.348	4.473				19.821
	TOTAL					18.445	6.481				24.926
OTRO PERSONAL	H	22	266	0	0	1.790	0	0	0	0	2.078
	M	16	869	0	0	3.693	0	0	0	0	4.578
	TOTAL	38	1.135	0	0	5.483	0	0	0	0	6.656
TOTAL	H	6.867	13.626	1.273	0	11.320	5.030	0	0	1.897	40.013
	M	14.832	33.544	5.797	0	44.909	11.413	0	0	5.519	116.014
	TOTAL	21.699	47.170	7.070	0	56.229	16.443	0	0	7.416	156.027

B) GRÁFICOS RESUMEN PERSONAL ADMINISTRACIÓN CM

EFFECTIVOS DE LA COMUNIDAD DE MADRID A FECHA 1 DE JULIO DE 2018 POR RELACIÓN DE SERVICIO Y GÉNERO

			PORCENTAJE	TOTAL
FUNCIONARIOS	HOMBRE	19.136	29,47%	64.941
	MUJER	45.805	70,53%	
LABORALES	HOMBRE	5.516	24,10%	22.891
	MUJER	17.375	75,90%	
OTRO PERSONAL	HOMBRE	2.078	31,22%	6.656
	MUJER	4.578	68,78%	
ESTATUTARIOS	HOMBRE	13.283	21,58%	61.539
	MUJER	48.256	78,42%	

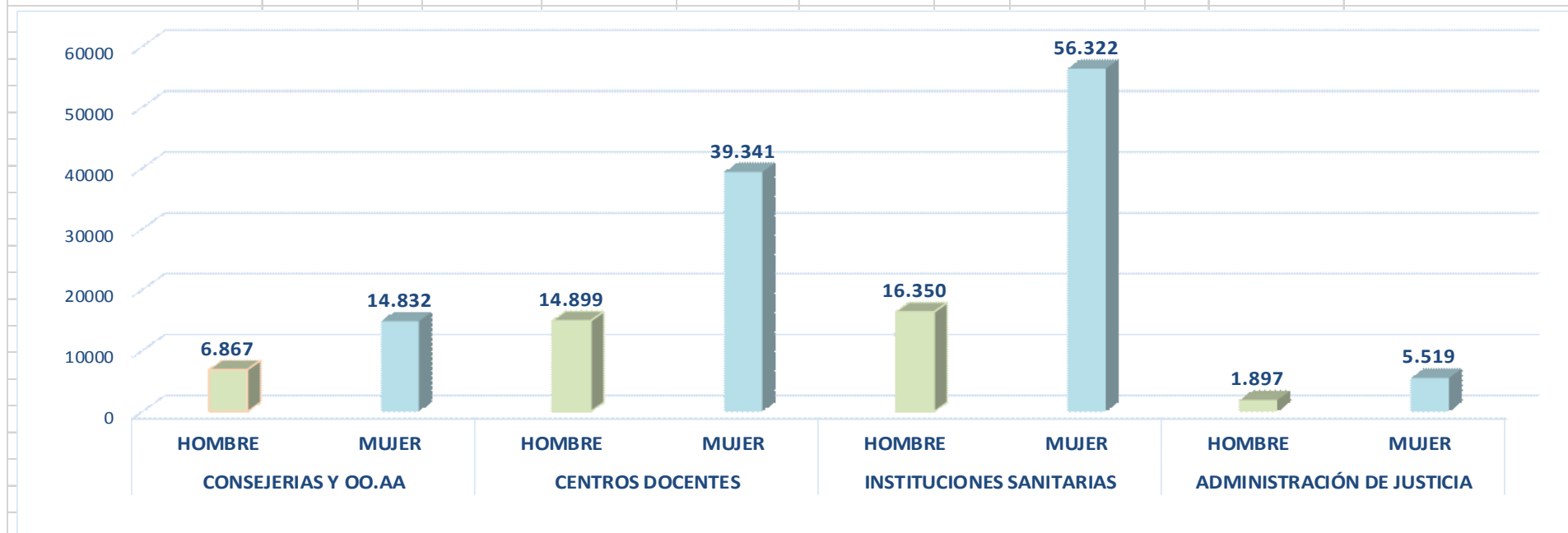
* El porcentaje se calcula dividiendo el nº de mujeres de cada relación de servicios por el nº total de empleados de cada relación de servicios. En el caso de los hombres se realiza el mismo cálculo.



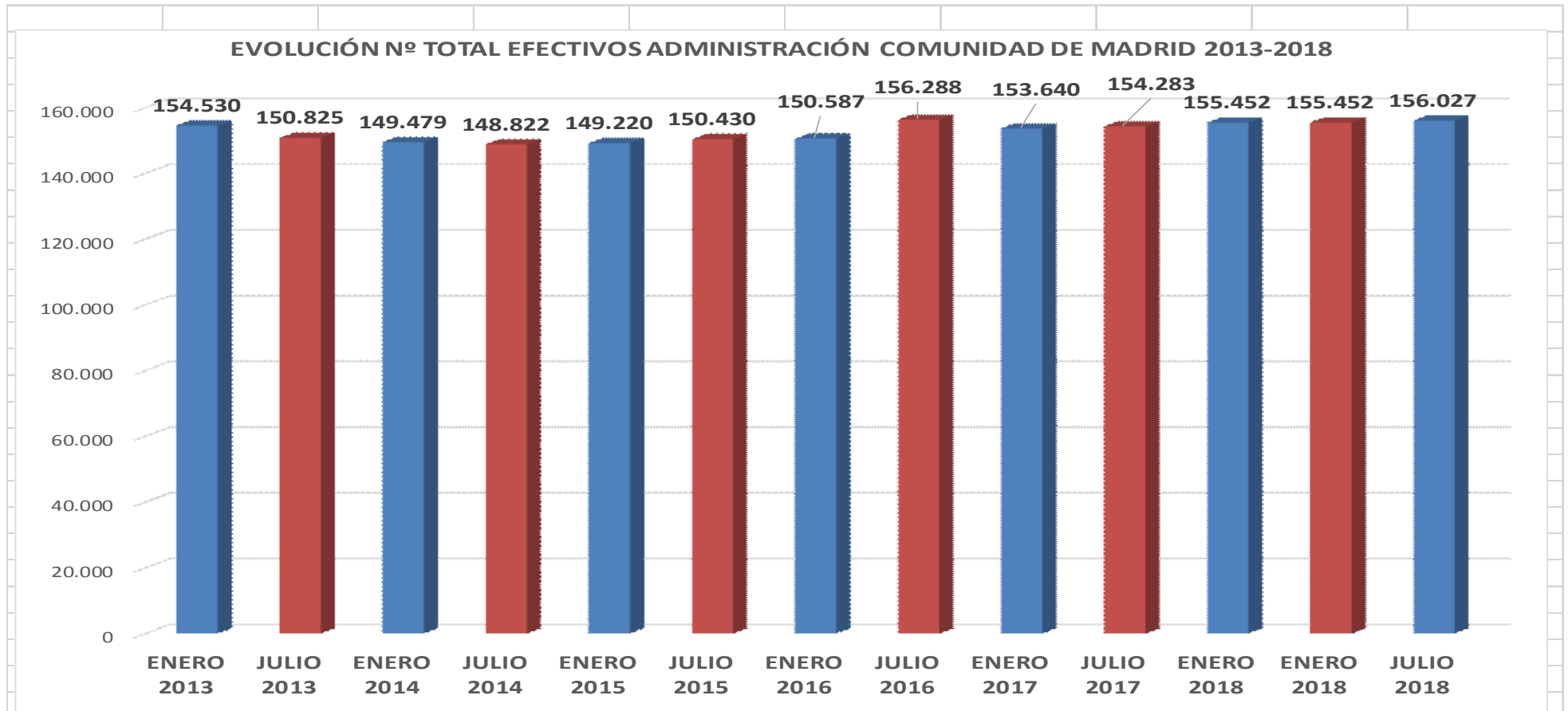
EFFECTIVOS DE LA COMUNIDAD DE MADRID A FECHA 1 DE JULIO DE 2018 POR ÁREA DE ACTIVIDAD Y GÉNERO

			PORCENTAJE	TOTAL
CONSEJERIAS Y OO.AA	HOMBRE	6.867	31,65%	21.699
	MUJER	14.832	68,35%	
CENTROS DOCENTES	HOMBRE	14.899	27,47%	54.240
	MUJER	39.341	72,53%	
INSTITUCIONES SANITARIAS	HOMBRE	16.350	22,50%	72.672
	MUJER	56.322	77,50%	
ADMINISTRACIÓN DE JUSTICIA	HOMBRE	1.897	25,58%	7.416
	MUJER	5.519	74,42%	

* El porcentaje se calcula dividiendo el nº de mujeres de cada área de actividad por el nº total de empleados de cada área de actividad. En el caso de los hombres se realiza el mismo cálculo.



C) GRÁFICO EVOLUCIÓN DE FECTIVOS DE ADMINISTRACIÓN CM



1) La diferencia en los datos del mes de enero y julio del año 2016 se debe a la incorporación al SERMAS de empleados de 6 hospitales con forma de Empresa Pública (5.503 empleados).

2) Se presenta la rectificación de datos remitida por la Dirección General de Recursos Humanos de la Consejería de Educación e Investigación respecto de enero y julio del ejercicio 2017 (descenso de 1.364 funcionarios interinos docentes ya computados como funcionarios de carrera de nuevo ingreso).

3) El descenso en los datos del mes de julio del año 2016 y enero del año 2017, refleja la disminución de 3.462 empleados en la tabla de Consejerías y/o Departamentos y sus Organismos Autónomos como consecuencia de las bajas netas de personal y de la no inclusión del personal laboral temporal de sustitución.

4. PERSONAL DEL SECTOR PÚBLICO

A) TABLAS POR ENTES / EMPRESAS

ENTES PUBLICOS									
AGENCIA PARA LA ADMINISTRACION DIGITAL DE LA COMUNIDAD DE MADRID									
PERSONAL	Titulado Superior/A1		Titulado Medio		Otras Titulaciones		TOTAL		TOTAL
	H	M	H	M	H	M	H	M	
Funcionarios de carrera	1	0	0	0	0	0	1	0	1
Laborales Fijos	127	98	133	121	44	60	304	279	583
Laborales Temporales*	11	10	2	5	6	15	19	30	49
TOTAL	139	108	135	126	50	75	324	309	633

* Contrato de duración igual o superior a 6 meses.

H: Hombre M: Mujer

EIDADES PERSONAL							
	< de 30	30-39	40-49	50-59	60-64	> de 64	TOTAL
HOMBRE	0	8	141	133	36	6	324
MUJER	0	4	153	129	22	1	309
TOTALES	0	12	294	262	58	7	633

ENTES PUBLICOS											
AGENCIA MADRILEÑA PARA LA TUTELA DE ADULTOS											
PERSONAL FUNCIONARIO	A1		A2		C1		C2		TOTAL		TOTAL
	H	M	H	M	H	M	H	M	H	M	
Funcionarios de carrera	0	3	0	0	1	0	1	2	2	5	7
Funcionarios Interinos	0	1	3	7	0	0	1	9	4	17	21
PERSONAL LABORAL	Titulado Superior		Titulado Medio		Otras Titulaciones				TOTAL		
	H	M	H	M	H	M			H	M	
Laborales fijos	1	1	1	4	3	4			5	9	14
Laborales temporales *	0	7	0	13	3	6			3	26	29
TOTAL	1	12	4	24	7	10			14	57	71

H: Hombre M: Mujer

* Contrato de duración igual o superior a seis meses

EDADES PERSONAL FUNCIONARIO/LABORAL							
	< de 30	30-39	40-49	50-59	60-64	> de 64	TOTAL
HOMBRE	0	3	4	5	1	1	14
MUJER	0	3	23	23	8	0	57
TOTALES	0	6	27	28	9	1	71

ENTES PUBLICOS									
FUNDACION HOSPITAL ALCORCON									
PERSONAL LABORAL	Titulado Superior		Titulado Medio		Otras Titulaciones		TOTAL		TOTAL
	H	M	H	M	H	M	H	M	
Laborales Fijos	117	137	53	331	110	484	280	952	1.232
Laborales Temporales*	33	58	13	103	18	127	64	288	352
TOTAL	150	195	66	434	128	611	344	1.240	1.584

* Contrato de duración igual o superior a 6 meses.

H: Hombre M: Mujer

EIDADES PERSONAL LABORAL							
	< de 30	30-39	40-49	50-59	60-64	> de 64	TOTAL
HOMBRE	1	43	133	141	23	3	344
MUJER	2	206	541	426	56	9	1.240
TOTALES	3	249	674	567	79	12	1.584

EMPRESA PÚBLICA CON FORMA DE ENTIDAD DE DERECHO PÚBLICO

CANAL DE ISABEL II

PERSONAL LABORAL	Titulado Superior		Titulado Medio		Otras Titulaciones		TOTAL		TOTAL
	H	M	H	M	H	M	H	M	
Laborales Fijos	7	1	1	0	3	7	11	8	19
Laborales Temporales*	0	1	0	0	1	1	1	2	3
TOTAL	7	2	1	0	4	8	12	10	22

* Contrato de duración igual o superior a 6 meses.

H: Hombre M: Mujer

EDADES PERSONAL LABORAL

	< de 30	30-39	40-49	50-59	60-64	> de 64	TOTAL
HOMBRE	0	0	5	5	2	0	12
MUJER	0	2	3	4	1	0	10
TOTALES	0	2	8	9	3	0	22

EMPRESA PÚBLICA CON FORMA DE ENTIDAD DE DERECHO PÚBLICO

HOSPITAL DE FUENLABRADA

PERSONAL LABORAL	Titulado Superior		Titulado Medio		Otras Titulaciones		TOTAL		TOTAL
	H	M	H	M	H	M	H	M	
Laborales Fijos	91	145	72	300	102	458	265	903	1.168
Laborales Temporales*	30	88	9	71	14	96	53	255	308
TOTAL	121	233	81	371	116	554	318	1.158	1.476

* Contrato de duración igual o superior a 6 meses.

H: Hombre M: Mujer

EIDADES PERSONAL LABORAL							
	< de 30	30-39	40-49	50-59	60-64	> de 64	TOTAL
HOMBRE	4	48	143	105	18	0	318
MUJER	15	228	527	330	56	2	1.158
TOTALES	19	276	670	435	74	2	1.476

EMPRESA PÚBLICA CON FORMA DE ENTIDAD DE DERECHO PÚBLICO											
UNIDAD CENTRAL DE RADIODIAGNOSTICO											
PERSONAL ESTATUTARIO	A1		A2		C1		C2		TOTAL		TOTAL
	H	M	H	M	H	M	H	M	H	M	
Fijos	11	13	0	0	25	38	0	0	36	51	87
Temporales	6	13	2	1	20	34	0	2	28	50	78
Personal eventual	8	13	0	0	0	12	0	4	8	29	37
PERSONAL LABORAL	Titulado Superior		Titulado Medio		Otras Titulaciones				TOTAL		
	H	M	H	M	H	M			H	M	
Laborales fijos	0	0	0	0	1	0			1	0	1
Laborales temporales *	7	8	0	1	13	33			20	42	62
TOTAL	26	34	0	1	39	83			93	172	265

H: Hombre M: Mujer

* Contrato de duración igual o superior a seis meses

EDADES PERSONAL FUNCIONARIO/LABORAL							
	< de 30	30-39	40-49	50-59	60-64	> de 64	TOTAL
HOMBRE	9	42	30	7	4	1	93
MUJER	13	61	65	28	5	0	172
TOTALES	22	103	95	35	9	1	265

EMPRESA PÚBLICA CON FORMA DE SOCIEDAD MERCANTIL									
HIDRAULICA SANTILLANA S.A.									
PERSONAL LABORAL	Titulado Superior		Titulado Medio		Otras Titulaciones		TOTAL		TOTAL
	H	M	H	M	H	M	H	M	
Laborales Fijos	2	0	0	0	12	0	14	0	14
Laborales Temporales*	0	0	0	0	0	0	0	0	0
TOTAL	2	0	0	0	12	0	14	0	14
* Contrato de duración igual o superior a 6 meses.									
H: Hombre	M: Mujer								
EDADES PERSONAL LABORAL									
	< de 30	30-39	40-49	50-59	60-64	> de 64	TOTAL		
HOMBRE	1	3	4	6	0	0	14		
MUJER	0	0	0	0	0	0	0		
TOTALES	1	3	4	6	0	0	14		

EMPRESA PÚBLICA CON FORMA DE SOCIEDAD MERCANTIL

HISPANAGUA S.A

PERSONAL LABORAL	Titulado Superior		Titulado Medio		Otras Titulaciones		TOTAL		TOTAL
	H	M	H	M	H	M	H	M	
Laborales Fijos	9	7	5	1	123	26	137	34	171
Laborales Temporales*	2	4	4	4	129	10	135	18	153
TOTAL	11	11	9	5	252	36	272	52	324

* Contrato de duración igual o superior a 6 meses.

H: Hombre M: Mujer

EIDADES PERSONAL LABORAL							
	< de 30	30-39	40-49	50-59	60-64	> de 64	TOTAL
HOMBRE	19	60	85	89	19	0	272
MUJER	4	14	16	12	6	0	52
TOTALES	23	74	101	101	25	0	324

EMPRESA PÚBLICA CON FORMA DE SOCIEDAD MERCANTIL

CANAL COMUNICACIONES UNIDAS S.A.

PERSONAL LABORAL	Titulado Superior		Titulado Medio		Otras Titulaciones		TOTAL		TOTAL
	H	M	H	M	H	M	H	M	
Laborales Fijos	7	5	3	1	20	5	30	11	41
Laborales Temporales*	0	0	2	0	4	0	6	0	6
TOTAL	7	5	5	1	24	5	36	11	47

* Contrato de duración igual o superior a 6 meses.

H: Hombre M: Mujer

EIDADES PERSONAL LABORAL							
	< de 30	30-39	40-49	50-59	60-64	> de 64	TOTAL
HOMBRE	0	13	15	7	1	0	36
MUJER		3	7	1	0	0	11
TOTALES	0	16	22	8	1	0	47

EMPRESA PÚBLICA CON FORMA DE SOCIEDAD MERCANTIL

MADRID ACTIVA S.A.U.

PERSONAL LABORAL	Titulado Superior		Titulado Medio		Otras Titulaciones		TOTAL		TOTAL
	H	M	H	M	H	M	H	M	
Laborales Fijos	0	0	0	0	1	1	1	1	2
Laborales Temporales*	0	0	0	0	0	0	0	0	0
TOTAL	0	0	0	0	1	1	1	1	2

* Contrato de duración igual o superior a 6 meses.

H: Hombre M: Mujer

EDADES PERSONAL LABORAL							
	< de 30	30-39	40-49	50-59	60-64	> de 64	TOTAL
HOMBRE	0	0	0	0	1	0	1
MUJER	0	0	1	0	0	0	1
TOTALES	0	0	1	0	1	0	2

EMPRESA PÚBLICA CON FORMA DE SOCIEDAD MERCANTIL

CENTRO DE TRANSPORTES DE COSLADA S.A.

PERSONAL LABORAL	Titulado Superior		Titulado Medio		Otras Titulaciones		TOTAL		TOTAL
	H	M	H	M	H	M	H	M	
Laborales Fijos	1	0	0	0	0	0	1	0	1
Laborales Temporales*	0	0	0	0	0	0	0	0	0
TOTAL	1	0	0	0	0	0	1	0	1

* Contrato de duración igual o superior a 6 meses.

H: Hombre M: Mujer

EDADES PERSONAL LABORAL							
	< de 30	30-39	40-49	50-59	60-64	> de 64	TOTAL
HOMBRE	0	0	1	0	0	0	1
MUJER	0	0	0	0	0	0	0
TOTALES	0	0	1	0	0	0	1

EMPRESA PUBLICA CON FORMA DE SOCIEDAD MERCANTIL

MADRID, CULTURA Y TURISMO, S.A.

PERSONAL LABORAL	Titulado Superior		Titulado Medio		Otras Titulaciones		TOTAL		TOTAL
	H	M	H	M	H	M	H	M	
Laborales Fijos	0	0	0	0	0	0	0	0	0
Laborales Temporales*	0	4	0	0	0	1	0	5	5
TOTAL	0	4	0	0	0	1	0	5	5

* Contrato de duración igual o superior a 6 meses.

H: Hombre M: Mujer

EDADES PERSONAL LABORAL							
	< de 30	30-39	40-49	50-59	60-64	> de 64	TOTAL
HOMBRE	0	0	0	0	0	0	0
MUJER	0	0	4	1	0	0	5
TOTALES	0	0	4	1	0	0	5

EMPRESA PÚBLICA CON FORMA DE SOCIEDAD MERCANTIL											
OBRAS DE MADRID. GESTIÓN DE OBRAS E INFRAESTRUCTURAS, S.A.											
PERSONAL FUNCIONARIO	A1		A2		C1		C2		TOTAL		TOTAL
	H	M	H	M	H	M	H	M	H	M	
Personal eventual	2	1	0	0	0	0	0	0	2	1	3
PERSONAL LABORAL	Titulado Superior		Titulado Medio		Otras Titulaciones				TOTAL		
	H	M	H	M	H	M			H	M	
Laborales fijos	17	27	9	0	10	22			36	49	85
Laborales temporales *	2	4	1	1	2	2			5	7	12
TOTAL	21	32	10	1	12	24			43	57	100
H: Hombre M: Mujer											
* Contrato de duración igual o superior a seis meses											
EDADES PERSONAL FUNCIONARIO/LABORAL											
	< de 30	30-39	40-49	50-59	60-64	> de 64	TOTAL				
HOMBRE	1	1	13	14	7	7	43				
MUJER	0	5	16	21	14	1	57				
TOTALES	1	6	29	35	21	8	100				

EMPRESA PUBLICA CON FORMA DE SOCIEDAD MERCANTIL									
METRO DE MADRID S.A.									
PERSONAL LABORAL	Titulado Superior		Titulado Medio		Otras Titulaciones		TOTAL		TOTAL
	H	M	H	M	H	M	H	M	
Laborales Fijos	239	175	207	76	4.678	1.503	5.124	1.754	6.878
Laborales Temporales*	0	2	0	0	0	0	0	2	2
TOTAL	239	177	207	76	4.678	1.503	5.124	1.756	6.880
* Contrato de duración igual o superior a 6 meses.									
H: Hombre	M: Mujer								
EDADES PERSONAL LABORAL									
	< de 30	30-39	40-49	50-59	60-64	> de 64	TOTAL		
HOMBRE	151	1.610	1.322	1.507	529	5	5.124		
MUJER	29	319	471	784	153	0	1.756		
TOTALES	180	1.929	1.793	2.291	682	5	6.880		

EMPRESA PUBLICA CON FORMA DE SOCIEDAD MERCANTL									
GEDESMA,GESTION Y DESARROLLO DEL MEDIO AMBIENTE DE MADRID S.A.									
PERSONAL LABORAL	Titulado Superior		Titulado Medio		Otras Titulaciones		TOTAL		TOTAL
	H	M	H	M	H	M	H	M	
Laborales Fijos	5	4	2	3	4	3	11	10	21
Laborales Temporales*	0	0	0	0	0	0	0	0	0
TOTAL	5	4	2	3	4	3	11	10	21
* Contrato de duración igual o superior a 6 meses.									
H: Hombre	M: Mujer								
EDADES PERSONAL LABORAL									
	< de 30	30-39	40-49	50-59	60-64	> de 64	TOTAL		
HOMBRE			3	8			11		
MUJER		2	2	5	1		10		
TOTALES	0	2	5	13	1	0	21		

EMPRESA PUBLICA CON FORMA DE SOCIEDAD MERCANTL									
CANAL EXTENSIA, S.A.									
PERSONAL LABORAL	Titulado Superior		Titulado Medio		Otras Titulaciones		TOTAL		TOTAL
	H	M	H	M	H	M	H	M	
Laborales Fijos	0	0	0	0	0	0	0	0	0
Laborales Temporales*	2	0	0	0	0	0	2	0	2
TOTAL	2	0	0	0	0	0	2	0	2

* Contrato de duración igual o superior a 6 meses.

H: Hombre M: Mujer

EIDADES PERSONAL LABORAL							
	< de 30	30-39	40-49	50-59	60-64	> de 64	TOTAL
HOMBRE	0	0	1	1	0	0	2
MUJER	0	0	0	0	0	0	0
TOTALES	0	0	1	1	0	0	2

EMPRESA PUBLICA CON FORMA DE SOCIEDAD MERCANTL									
CANAL DE ISABEL II GESTION S.A.									
PERSONAL LABORAL	Titulado Superior		Titulado Medio		Otras Titulaciones		TOTAL		TOTAL
	H	M	H	M	H	M	H	M	
Laborales Fijos	297	170	22	19	710	232	1.029	421	1.450
Laborales Temporales*	89	95	50	47	472	252	611	394	1.005
TOTAL	386	265	72	66	1.182	484	1.640	815	2.455
* Contrato de duración igual o superior a 6 meses.									
H: Hombre	M: Mujer								
EDADES PERSONAL LABORAL									
	< de 30	30-39	40-49	50-59	60-64	> de 64	TOTAL		
HOMBRE	369	308	445	438	68	12	1.640		
MUJER	222	192	237	145	19	0	815		
TOTALES	591	500	682	583	87	12	2.455		

EMPRESA PUBLICA CON FORMA DE SOCIEDAD MERCANTL

CANAL GESTION LANZAROTE S.A

PERSONAL LABORAL	Titulado Superior		Titulado Medio		Otras Titulaciones		TOTAL		TOTAL
	H	M	H	M	H	M	H	M	
Laborales Fijos	6	3	4	3	183	34	193	40	233
Laborales Temporales*	3	1	0	0	18	3	21	4	25
TOTAL	9	4	4	3	201	37	214	44	258

* Contrato de duración igual o superior a 6 meses.

H: Hombre M: Mujer

EDADES PERSONAL LABORAL							
	< de 30	30-39	40-49	50-59	60-64	> de 64	TOTAL
HOMBRE	9	40	76	66	23	0	214
MUJER	1	11	16	10	6	0	44
TOTALES	10	51	92	76	29	0	258

EMPRESA PÚBLICA CON FORMA DE SOCIEDAD MERCANTIL

RADIO TELEVISION MADRID

PERSONAL LABORAL	Titulado Superior		Titulado Medio		Otras Titulaciones		TOTAL		TOTAL
	H	M	H	M	H	M	H	M	
Laborales Fijos	79	67	36	6	35	52	150	125	275
Laborales Temporales*	26	36	1	0	60	30	87	66	153
TOTAL	105	103	37	6	95	82	237	191	428

* Contrato de duración igual o superior a 6 meses.

H: Hombre M: Mujer

EDADES PERSONAL LABORAL

	< de 30	30-39	40-49	50-59	60-64	> de 64	TOTAL
HOMBRE	0	15	85	120	15	2	237
MUJER	0	17	80	88	5	1	191
TOTALES	0	32	165	208	20	3	428

EMPRESA PUBLICA CON FORMA DE SOCIEDAD MERCANTIL									
OCIO Y DEPORTE CANAL SLU									
PERSONAL LABORAL	Titulado Superior		Titulado Medio		Otras Titulaciones		TOTAL		TOTAL
	H	M	H	M	H	M	H	M	
Laborales Fijos	0	0	0	0	0	0	0	0	0
Laborales Temporales*	1	1			1	5	2	6	8
TOTAL	1	1	0	0	1	5	2	6	8
* Contrato de duración igual o superior a 6 meses.									
H: Hombre M: Mujer									
EDADES PERSONAL LABORAL									
	< de 30	30-39	40-49	50-59	60-64	> de 64	TOTAL		
HOMBRE		2					2		
MUJER		6					6		
TOTALES	0	8	0	0	0	0	8		

B) TABLA DE FUNDACIONES Y CONSORCIOS

FUNDACIONES Y CONSORCIOS											
PERSONAL FUNCIONARIO	A1		A2		C1		C2		TOTAL		TOTAL
	H	M	H	M	H	M	H	M	H	M	
Funcionario de carrera	1								1	0	1
Personal eventual									0	0	0
PERSONAL LABORAL *	Titulado Superior		Titulado Medio		Otras Titulaciones				TOTAL		
	H	M	H	M	H	M			H	M	
TOTAL	623	891	52	138	115	284			790	1.313	2.104
H: Hombre M: Mujer											
* Contrato de duración igual o superior a seis meses											
EDADES PERSONAL FUNCIONARIO/LABORAL/EVENTUAL											
	< de 30	30-39	40-49	50-59	60-64	> de 64	TOTAL				
HOMBRE	212	260	191	102	18	8	791				
MUJER	315	456	364	145	31	2	1.313				
TOTALES	527	716	555	247	49	10	2.104				

5. GRÁFICO FINAL ADMINISTRACIÓN Y SECTOR PÚBLICO CM

